

# 三陸沿岸道路 山田宮古道路

復興道路

平成28年10月28日現在


## 工事状況のお知らせ vol.50

がんばろう！東北

東北地方整備局 三陸国道事務所



山田IC施工状況Ⅰ (宮古市方面望む)



施工④東急建設

(仮称)豊間根トンネル起点付近です。電気室建屋基礎部の施工を行っています。



田名部川橋の橋台背面部軽量盛土工が完成し、のり面整形を行っています。



馬越地区作業状況です。大型重機による掘削作業(切土工事)を行っています。

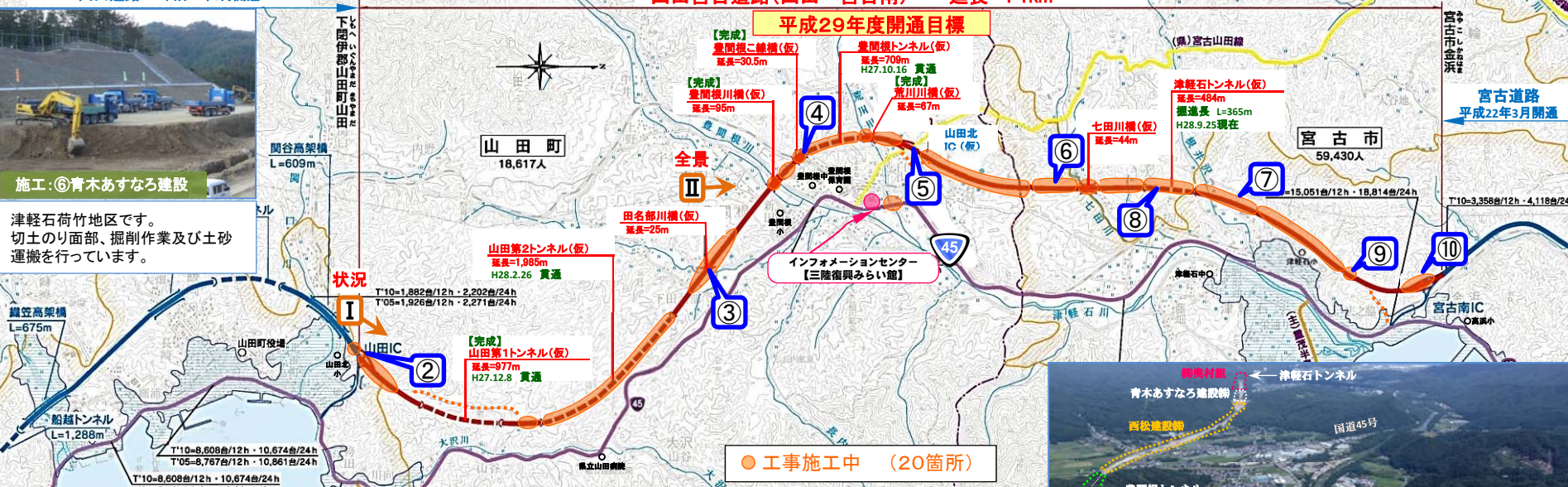


宮古南インターチェンジ作業状況です。切土のり面に、植生基材吹付作業を行っています。


山田道路 平成14年8月開通

山田宮古道路(山田～宮古南) 延長 14km

平成29年度開通目標



(仮称)山田第1トンネル電気室建屋予定地状況です。建屋基礎部の杭打作業を行っています。



(仮称)山田北インターチェンジにボックスカルバートを設置するため頂版部コンクリート打設作業を行っています。



(仮称)津軽石トンネルです。山田町側から掘削作業を行っています。掘削は約400mまで進みました。



津軽石根井沢地区です。大型機械による掘削作業と土砂運搬を行っています。



航空写真 平成28年8月撮影

施工状況:全景Ⅱ (宮古方面望む)

◆工事一覧表

※工事期間は、実作業ベースで記載しています。

| 工事名           | 受注者               | 現場責任者  | タンクトラックの番号 | 問合せ先            | 工事期間                        |
|---------------|-------------------|--------|------------|-----------------|-----------------------------|
| ② 山田第2トンネル工事  | 黒谷組・アイザワ工業・株木建設JV | 藤原、小西  | 山田宮古道路 2   | 0193<br>83-5735 | 平成25年11月26日 ~ 平成29年3月24日    |
| ③ 豊岡橋地区道路改良工事 | (株)小原建設           | 齊藤、八重樫 | 山田宮古道路 3   | 0193<br>83-5005 | 平成28年03月31日 ~ 平成29年3月 予定    |
| ④ 豊岡橋トンネル工事   | 東急建設(株) 東北支店      | 筒井、安野  | 山田宮古道路 4   | 0193<br>83-5805 | 平成25年12月14日 ~ 平成29年3月28日    |
| ⑤ 山田北道路改良工事   | 西松建設(株) 東北支店      | 五十嵐、杉山 | 山田宮古道路 5   | 0193<br>86-3200 | 平成27年02月06日 ~ 平成29年08月上旬 予定 |
| ⑥ 荷竹地区道路改良工事  | 青木あすなろ建設(株)東北支店   | 古屋、木村  | 山田宮古道路 6   | 0193<br>65-8677 | 平成27年08月04日 ~ 平成29年1月上旬 予定  |

| 工事名           | 受注者          | 現場責任者 | タンクトラックの番号 | 問合せ先            | 工事期間                        |
|---------------|--------------|-------|------------|-----------------|-----------------------------|
| ⑦ 宮古南地区道路改良工事 | (株)森組 東北営業所  | 野中、西川 | 山田宮古道路 7   | 0193<br>67-4375 | 平成27年11月20日 ~ 平成29年06月上旬 予定 |
| ⑧ 津軽石道路工事     | (株)奥村組 東北支店  | 高柳、佐藤 | 山田宮古道路 8   | 0193<br>77-4197 | 平成26年11月01日 ~ 平成29年6月下旬 予定  |
| ⑨ 金浜地区道路改良工事  | 松尾建設(株) 仙台支店 | 大坪、秋  | 山田宮古道路 9   | 0193<br>71-2210 | 平成28年01月27日 ~ 平成28年11月上旬 予定 |
| ⑩ 宮古地区道路改良工事  | (株)涌池組 東北支店  | 谷村、鈴木 | 山田宮古道路 10  | 0193<br>65-7830 | 平成27年10月22日 ~ 平成29年06月下旬 予定 |

☆工事見学会を開催し、工事進捗を直接肌で感じて頂ました!!  
津軽石の下町町内会(馬越・稲荷ヶ下・下町)平成28年9月24日(土)  
国道45号 津軽石道路工事(施工担当:奥村組)

宮古市津軽石地区、下町町内会(馬越・稲荷ヶ下・下町)の地域住民の皆様を対象とした現場見学会を開催しました。当日は、30名の方が現場を訪れ、工事進捗を肌で感じていただきました。



▲パネルによる事業概要説明



▲トンネル掘削部を背景に記念撮影!



▲発破ダイナマイト(横造品)を手に取り観察!



▲坑口部防水シート張施工説明状況



▲防音扉の大きさと壁の厚さにびっくり!

☆各道路の一斉清掃を実施しました!(山田宮古道路安全連絡協議会)

山田宮古道路の工事施工者で構成する「山田宮古道路安全連絡協議会」による一斉清掃を平成28年10月4日(火)に実施しました。

5社の約61名が参加し、歩道に堆積した土砂の撤去や雑草除去の清掃を実施しました。



▲林道山谷線 山田町大沢地区



▲町道 山田町豊間嶺山地区



▲国道45号 宮古市津軽石弘川地区

☆津軽石小学校児童のみなさん!!  
トンネル工事見学会を開催し、復興を実感して頂ました!  
平成28年9月27日(火) 3年生児童(31名)  
平成28年10月5日(水) 4年生児童(39名)

津軽石小学校3年生児童及び4年生児童のみんなが、現場見学会に来てくれました。トンネル内で作業する大型機械の説明や高所作業車による乗車体験、トンネル掘削石に目標や夢など願いを書き記念石を製作したり、トンネル工事に対する質問事項についてご説明させていただきました。



◆事業概要説明より道路の役割を学習。

◆発破「イザワ」に興味津々!!




◆トンネル掘削機械の大きさにびっくり!



▲記念撮影 4年生児童のみなさん!



▲記念撮影 3年生児童のみなさん!



◆見学に関わる質問ご紹介!!

- ★トンネル工事は何日かかるんですか?
  - ★トンネル工事の費用はいくらですか?
  - ★津軽石トンネルの長さや高さを教えてください。
  - ★トンネルはどういう所につくんですか?
- 児童のみなさん工事のおじさんの説明は勉強になったかな?



◆記念石に願いを込めて書いてます!

現在、工事が全面展開しています。皆様にはご不便をお掛けいたしますが、平成29年度の開通を目標に進めてまいります。工事へのご理解とご協力を何卒お願いいたします。



お気付きの点がございましたら  
ご意見・ご感想をお寄せください。

現場見学会の申し込みも待ってるよ!

★チラシのバックナンバーをご希望の方は、下記の電話番号にご連絡ください。

国土交通省 東北地方整備局 三陸国道事務所 建設監督官 木村・三上  
〒027-0029 宮古市藤の川4番1号 TEL0193-71-1745  
ホームページ <http://www.thr.mlit.go.jp/sanriku/index.html>



発行: 山田宮古道路安全連絡協議会  
三陸沿岸道路事業促進チーム (PPP山田宮古)  
編集・監修: 三陸国道事務所 建設監督官