



宮古田老道路かわらばん

第14号 つなげよう！命の道

発行日：平成27年6月26日

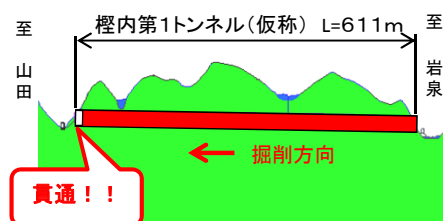
編集・監修：国土交通省 三陸国道事務所 建設監督官(宮古田老道路担当) 三陸沿岸道路事業促進チーム (PPP宮古田老) 発行：宮古田老道路安全協議会 代表：五洋建設(株)

「宮古田老道路かわらばん」は、宮古田老道路の一日も早い完成を願い、地域と一体となって工事を進めていくために、工事の進捗状況や様々なトピックを情報発信しています。より良い広報誌づくりのために、ご意見・ご感想をお寄せいただければ幸いです。

椋内第1トンネルが無事に貫通しました！ ～ 田老第1小学校・田老第1中学校の皆さんが体験 ～



トンネル縦断面図



平成27年5月29日(金)に、椋内第1トンネルが宮古田老道路として2本目の貫通をむかえました。

この貴重な瞬間に、田老第一小学校の3、4年生38人と、田老第一中学校の1年生35人を招待し、一緒に体験して頂きました。

貫通した瞬間、外の光がトンネル内に差し込むと、多くの拍手と歓声が沸き起こりました。



工事で使用した大型重機の説明



田老第1中学校の皆さん



貫通を祝ってくす玉割り



貫通の瞬間歓声がおこりました



田老第1小学校の皆さん



現在(6/18)の椋内第1トンネル (山田側から撮影)

宮古田老道路では、見学会の受付を随時行っています。ぜひ見学にお越しください！

亀岳小学校、山ロー・二丁目自治会の皆様が復興工事を見学しました

＜山ロー第2トンネル 飛島建設(株)＞

山ロー第2トンネル工事では、宮古市立亀岳小学校の皆さんと、山ロー・二丁目自治会の皆さんを現場に招待し、それぞれ見学会を開催しました。

ボルトカバーにメッセージを書いて頂いたり、トンネルの中では大型重機を見学するなど、普段ではできない体験をして頂きました。



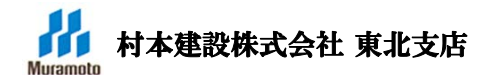
亀岳小学校 見学会(5月25日)



山ロー・二丁目自治会 家族見学会(6月21日)

新しい技術で効率的に工事をしています <<リフトローラー工法>>

重津部青野滝北地区改良工事



工事概要

当工事は、宮古田老道路(宮古中央IC～田老北IC)延長21kmのうち重津部北～青野滝北地内において、切土・盛土・水路(ボックスカルバート)工事を施工しています。

* 今年の5月に施工した、コンクリート製品搬送据付装置による水路の設置についてご紹介します。

施工場所・・・青の滝川の北側 100mの谷に2m×2m(1個 8.4 t)の水路を L=58m設置。(谷が深く、大型クレーンだけでは施工ができない場所です。)

<<リフトローラー工法>>

1. 大型クレーン(120 t)でリフトローラー(3.2 t)を施工場所に吊降ろします。



4. リフトローラーにより製品を持ち上げ運搬して設置します。



2. コンクリート製品の水路(8.4 t)を施工場所に吊降ろします。



5. 設置完了。



3. リフトローラーと製品をガッチリ固定。



工事担当者紹介

現場代理人 鬼気 担当技術者 諏訪 現場管理 八木 監理技術者 北岡



1日でも早く復興道路を完成できるように他工区と協力し今後もがんばります！

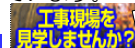
狭くてクレーンが近寄れない場所でも、安全に水路の設置が可能になりました！

～ 施工を終えて～ 計画時は、安全にスムーズな施工が出来るのか？と心配していましたが実際に施工をしてみて予定通りの施工期間で設置することが出来ました。

現住所・・・奈良県 愛知県 大阪府 兵庫県 (現場はすべて関西弁です！)

ご意見・ご感想をお寄せ下さい。

また、工事見学のご希望がありましたら、下記に記載のURLから工事見学の募集を承っています。 ホームページ URL:http://www.thr.mlit.go.jp/sanriku/index.html



このバナーから募集しています。

・国土交通省 東北地方整備局 三陸国道事務所 〒027-0029宮古市藤の川4番1号 建設監督官(宮古田老道路担当) TEL:0193-71-1745 FAX:0193-71-1738

・三陸沿岸道路事業促進チーム(宮古田老工区) 三陸国道事務所東庁舎1-2 施工監理担当 TEL:0193-77-4731

※宮古中央IC以外のICや構造物の名称は仮称です※



平成27年5月31日現在、17箇所で行われています(準備中も含む)。引き続き、安全第一で工事を行ってまいります。復興工事へのご理解・ご協力をお願いいたします。

施工：④前田建設工業



写真左にあるのが、橋脚(きょうきゃく)です。更の上に伸びていきます。

施工：⑤浅沼組



これからここに、大きな壁が立ち上がります。

施工：②飛鳥建設



終点側にて、覆工(ふっこう)コンクリートの工事を開始しました。

施工：⑮東急建設



土を盛りはじめました。どんどん高く盛っていきます。

施工：⑩松尾建設



けずった土を利用して、土を盛っています。

施工：①三井住友・日本国土JV



榎内第1トンネルで、底面にインバートコンクリートを施工中です。(トンネルを安定させます。)

その他

現在、工事着工に向け準備中です。

- ⑪ 不動テトラ
- ⑬ 川田建設
- ⑭ 日立造船
- ⑯ 植木組
- ⑰ 村本建設

施工：⑨フジタ




水道管を切り回して、これから安全に工を進めます。

施工：③五洋建設



田老第4トンネルに、防水シートを施工するための台を設置しました。

施工：⑫ピーエス三菱



引き続き、工事用道路を設置しています。

施工：⑦浅沼組



水路となるボックスカルバートの据え付けが終わり、仕上げをしています。

施工：⑥村本建設



引き続き、土を盛っています。これから、ボックスカルバートの据付を行います。

施工：⑧村本建設



市道小堀内・青の滝線の切り回し工事が始まりました。

宮古田老道路工事一覧表

番号	工事名	工期	受注者
①	国道45号榎内地区トンネル工事	H25.12.27~H28.9.16	三井住友建設・日本国土開発特定JV
②	国道45号山口第2トンネル工事	H26.2.28~H28.7.21	飛鳥建設(株)
③	国道45号田老地区トンネル工事	H26.3.1~H28.6.15	五洋建設(株)
④	国道45号外千徳小山田道路工事	H26.3.7~H28.3.30	前田建設工業(株)
⑤	山口地区改良工事	H26.4.2~H27.7.13	浅沼組
⑥	重津部地区改良工事	H26.6.17~H27.4.20	村本建設(株)
⑦	新田平地区改良工事	H26.6.27~H27.6.4	浅沼組
⑧	重津部青野滝北地区改良工事	H26.10.1~H27.8.31	村本建設(株)
⑨	国道45号田老地区道路工事	H26.10.3~H29.3.17	フジタ
⑩	松月古田地区道路改良工事	H26.10.21~H27.8.31	松尾建設(株)
⑪	国道45号田老北地区道路工事	H26.11.19~H29.3.6	不動テトラ
⑫	国道45号長内川橋工事	H26.12.4~H29.3.24	ピーエス三菱
⑬	国道45号青野滝川橋外上部工工事	H27.2.17~H28.10.7	川田建設(株)
⑭	国道45号閉伊川橋上部工工事	H27.3.17~H28.9.20	日立造船(株)
⑮	国道45号宮古北地区道路工事	H27.3.17~H29.10.13	東急建設(株)
⑯	乙部野北地区改良工事	H27.4.2~H27.10.16	植木組
⑰	乙部野重津部地区改良工事	H27.4.2~H27.10.30	村本建設(株)

編集後記

4月から宮古田老道路を担当しています三陸国道事務所の今田です。

宮古田老道路かわらばんは、最新の整備状況を写真やイラストをなるべく使って、誰にでも分かりやすい広報誌を目指し作成して参ります。ご不明な点や現場見学のご希望など気軽にお問合せいただければ幸いです。復興道路の整備にあたりまして、引き続きご理解とご協力をお願いいたします。