

令和5年8月23日  
東北地方整備局

## お盆期間中の主要国道の交通量は、 R4年比で県境部約8%増、都市部約5%増

○東北地方整備局管内のお盆期間中における主要国道の交通状況についてとりまとめましたので、お知らせします。

新型コロナウイルスの5類移行後初の行楽シーズンを迎えたこともあり、県境部及び都市部ともに令和4年度より交通量が増加しています。

引き続き、交通状況についての調査を実施します。

### ○ 調査期間

令和元年	：8月9日（金）～8月18日（日）	10日間平均
令和2年	：8月7日（金）～8月16日（日）	10日間平均
令和3年	：8月6日（金）～8月16日（月）	11日間平均
令和4年	：8月5日（金）～8月16日（火）	12日間平均
令和5年	：8月5日（土）～8月16日（水）	12日間平均

＜発表記者会：青森県政記者会、岩手県政記者クラブ、宮城県政記者会、秋田県政記者会、山形県政記者クラブ、福島県政記者クラブ、東北電力記者会、東北建設専門紙記者会＞

### 【問い合わせ先】

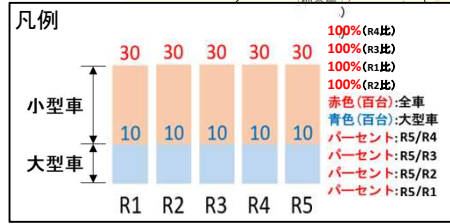
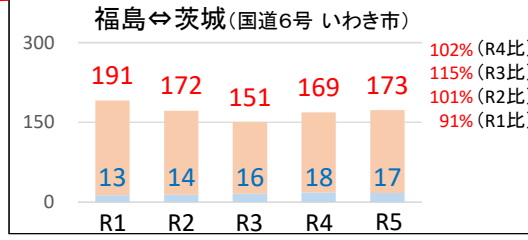
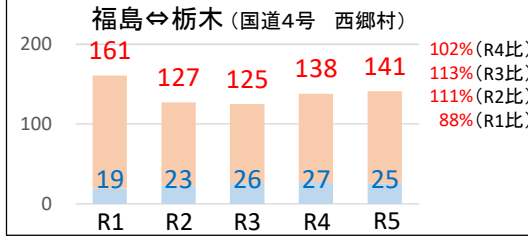
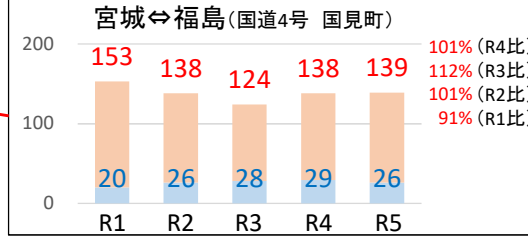

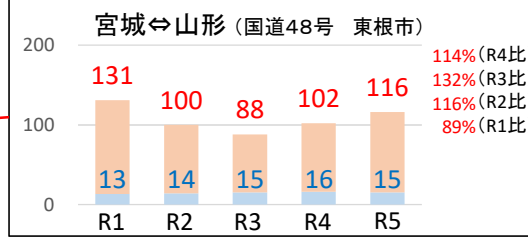
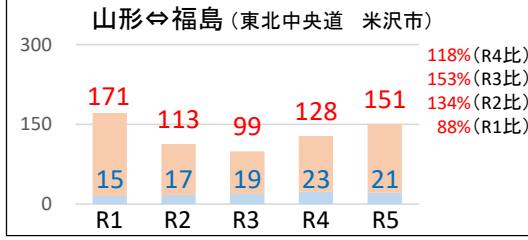
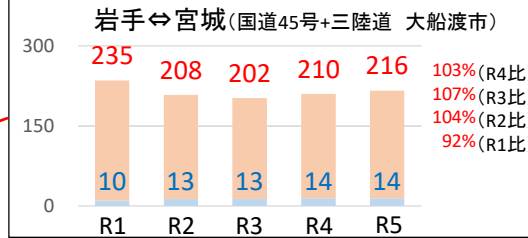

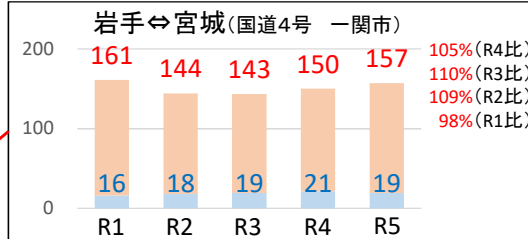
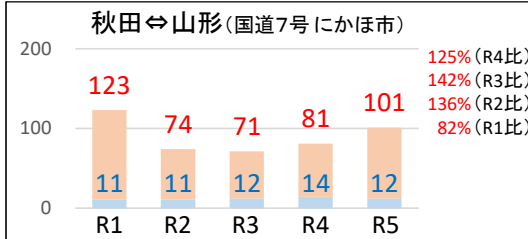
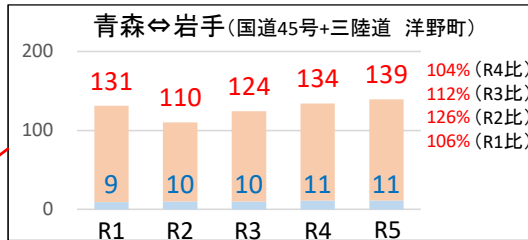
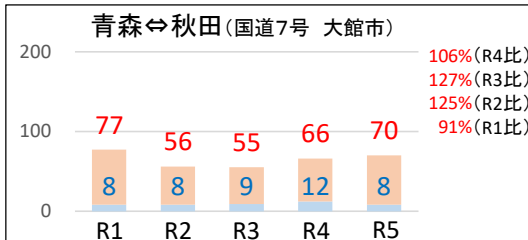
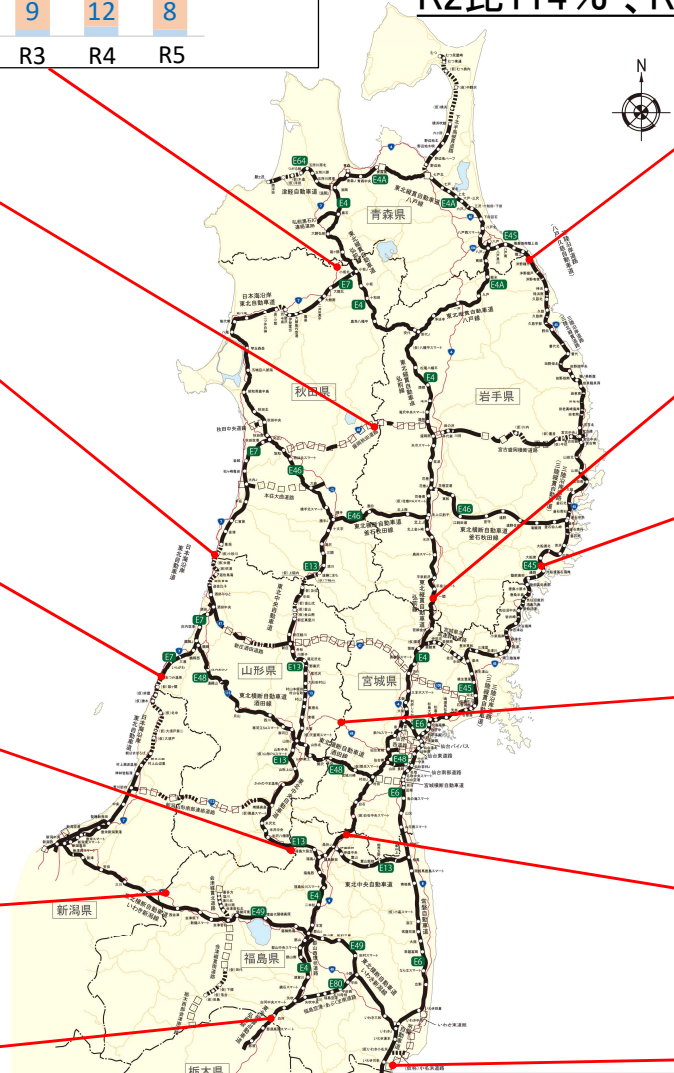
国土交通省 東北地方整備局 TEL 022-225-2171（代表）

道路部 道路計画第二課 課長 まつばら松原 よういち陽一（内線 4251）

課長補佐 なかぐき中岫 すすむ奨（内線 4252）

# お盆期間中の主要国道の交通量(県境部)

県境部13箇所  
の全車平均  
交通量:約120百台/日  
R4比108%、R3比119%、  
R2比114%、R1比89%

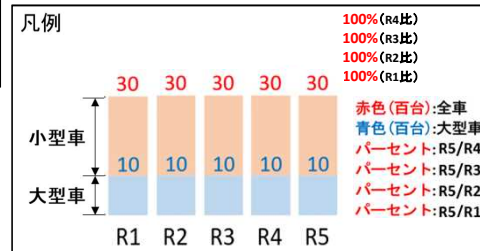
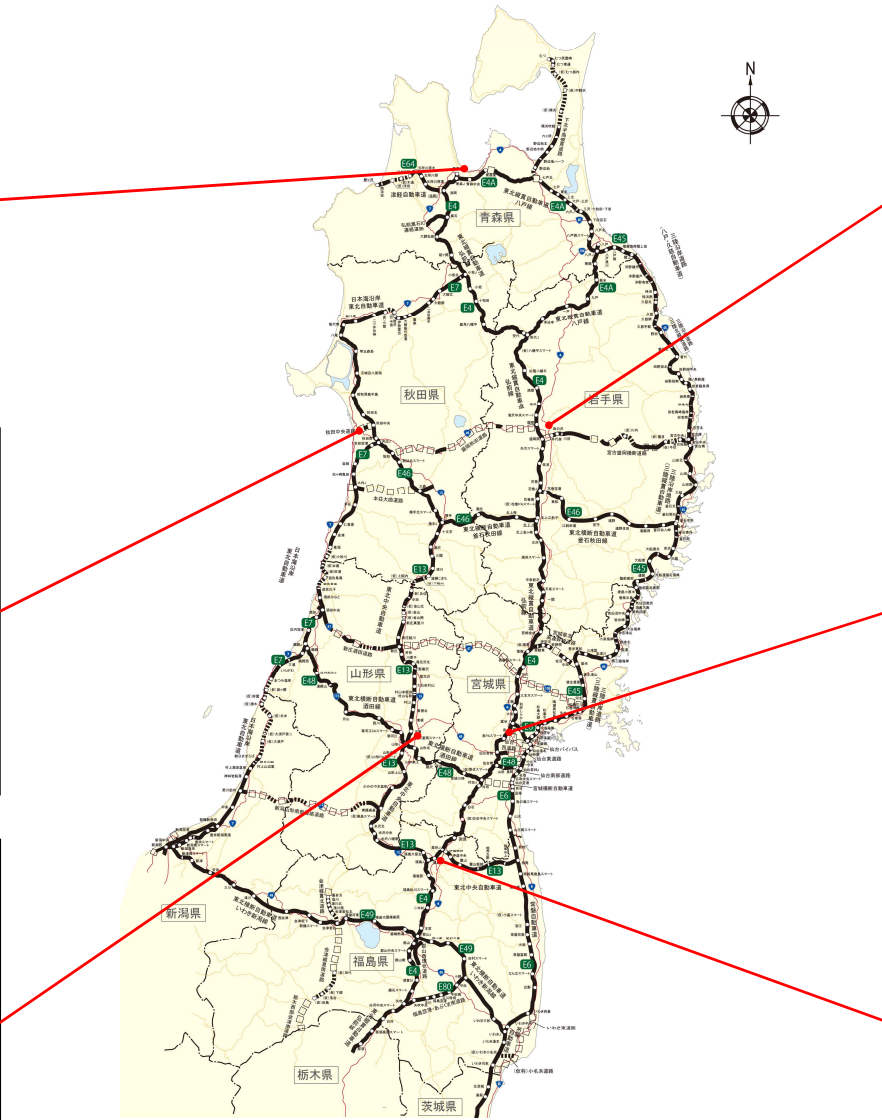
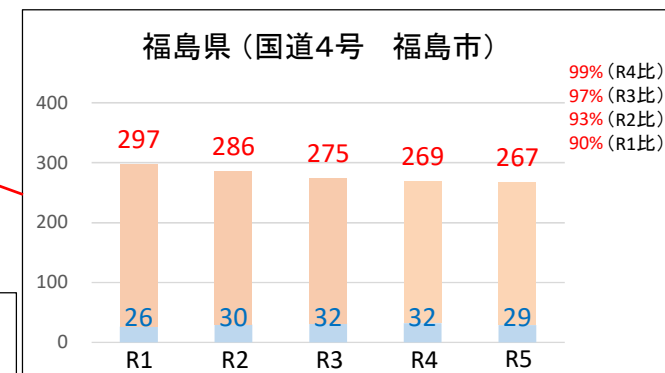
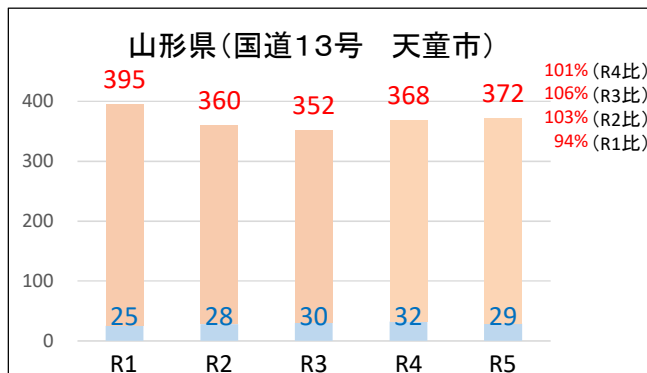
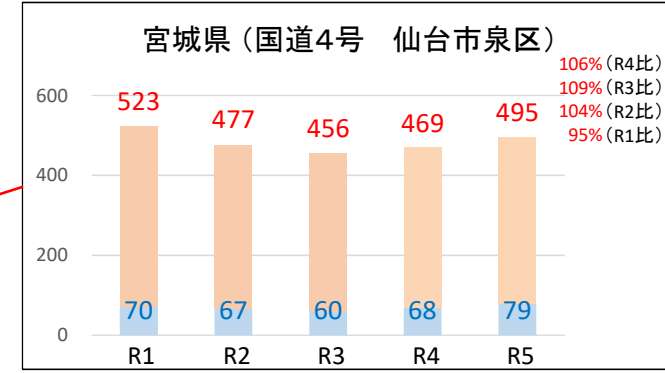
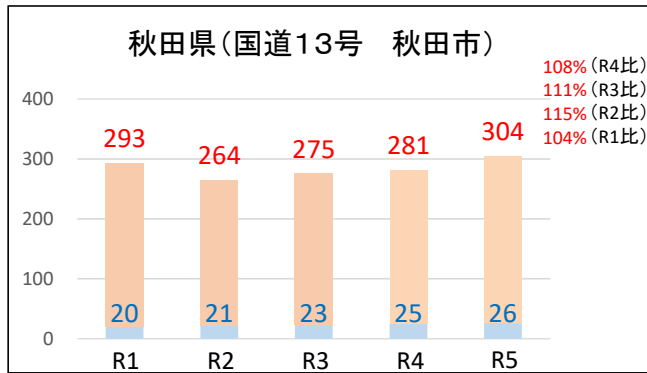
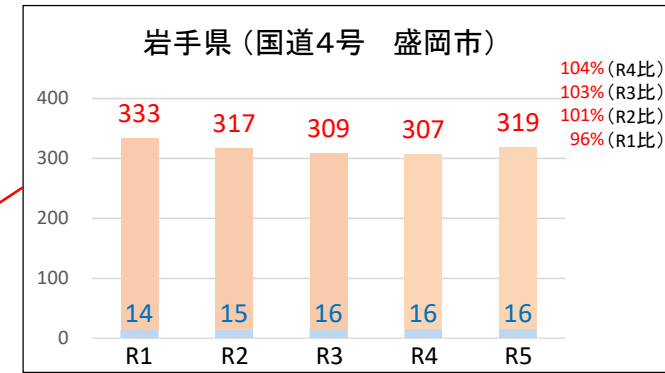
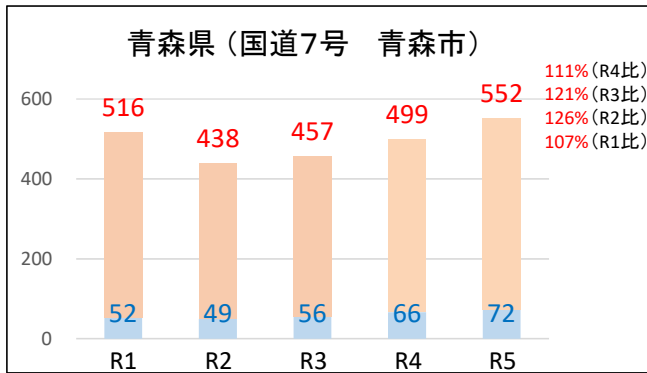


R1:8/9(金)~8/18(日)の10日間平均  
R2:8/7(金)~8/16(日)の10日間平均  
R3:8/6(金)~8/16(月)の11日間平均  
R4:8/5(金)~8/16(火)の12日間平均  
R5:8/5(土)~8/16(水)の12日間平均

・交通量はトラフィックカウンターによる計測値  
(R1~R4は確定値、R5は速報値)  
・各日の集計時間帯は、0時~24時までの24時間

# お盆期間中の主要国道の交通量(都市部)

都市部6箇所<sup>1</sup>の全車平均交通量:約385百台/日  
 R4比105%、R3比109%、R2比108%、R1比98%



R1:8/9(金)~8/18(日)の10日間平均  
 R2:8/7(金)~8/16(日)の10日間平均  
 R3:8/6(金)~8/16(月)の11日間平均  
 R4:8/5(金)~8/16(火)の12日間平均  
 R5:8/5(土)~8/16(水)の12日間平均

・交通量はトラフィックカウンターによる計測値  
 (R1~R4は確定値、R5は速報値)  
 ・各日の集計時間帯は、0時~24時までの24時間