

アンケートの答え方

STEP 01 アンケートの対象区間を確認する



STEP 02 アンケート対象区間の道路の課題を確認する

本誌の中面です

盛岡秋田道路（生保内～卒田）の課題を①～⑤のとおり考えました。

- 1 円滑・安全な交通に支障**
● 積雪や大雨（豪雨・急激な暴風）による、道路冠水や陥没、凍結による交通障害。
● 積雪による交通障害が頻発し、冬期は積雪不除雪区間で交通障害が多発しています。
● 積雪不除雪区間が多く、通行性・安全性が低下しています。
- 2 信頼性の低い道路ネットワーク**
● 予防的通行規制区域、や凍水凍結区域が存在し、災害発生時は全面通行止めなどのリスクがあります。
● 災害発生時の発生時は長時間の全面通行止めが発生しています。
● 災害・事故に強く、幹線道路としての信頼性が低下しています。
- 3 不安定な物流ネットワーク**
● 積雪不除雪区間で、商品の供給が低下しています。
● 通行止め時に周辺には代替ルートが少なく、迂回が必要となります。
- 4 不安定な救急搬送ルート**
● 急カーブ連続するため、救急搬送時に使用しづらい。
● 冬期は、積雪による凍結による通行止めが多発しています。
- 5 周遊観光の連絡性が不十分**
● 秋田県へ来た観光客から、オプションツアーとして仙北市を訪れる際には、国道46号を利用しています。
● 秋田県内から来た観光客が、国道46号を利用しています。

STEP 03 Web または はがき で回答する

回答は手軽な Web がおすすめ！

Web で回答する

① スマートフォンから

スマートフォンで右の二次元コードからアクセスしてください。回答フォームが開きます。

二次元コード



② パソコンから

「秋田河川国道事務所」で検索し、「盛岡秋田道路(仙北市)」のバナーをクリックしてください。

盛岡秋田道路(仙北市) 意見募集 ●月●日まで



はがき で回答する

① 郵便ポストに投函



秋田河川国道事務所、仙北市役所、仙北市内の公民館、公共施設、道の駅等の

② 回収ボックスに投函



はがき回答書 盛岡秋田道路(生保内～卒田) 道路計画に関する第1回アンケート調査

アンケート回答例

アンケート返信方法

25年度調査(調査期間)は、11月10日～11月29日です。

25年度調査(調査期間)は、11月10日～11月29日です。

みなさまのご意見をお聞かせください **資料2**

盛岡秋田道路 (生保内～卒田) 道路計画に関するアンケート

全 **3** 問

道路凡例
— 高速道路
— 国道

対象区間
盛岡秋田道路(生保内～卒田)

道の駅 協和
協和IC
西仙北スマートIC
大仙市
仙北市役所
仙北市

今回のアンケートと道路計画の流れ

地域や道路交通の現状と課題の整理

今回 アンケート

政策目標の設定
対応方針案の検討

アンケート

対応方針の決定

盛岡市・秋田市間を結ぶ盛岡秋田道路（生保内～卒田）の道路計画を検討するにあたり、地域の皆様のご意見をお聞かせください。

- 詳しくは「東北地方整備局 秋田河川国道事務所のHP」へアクセス願います。
- インターネットによる回答を行う場合は下記の二次元コードか、「盛岡秋田道路 仙北市」で検索し、右記のバナーからアクセスしてください。

秋田河川国道事務所

盛岡秋田道路(仙北市) 意見募集 ●月●日まで

お問い合わせ

国土交通省 東北地方整備局 秋田河川国道事務所 調査課

TEL 018-864-2289

FAX 018-862-6627

(平日 9:00～17:00)

二次元コード

©2015 秋田県んたっちR050029

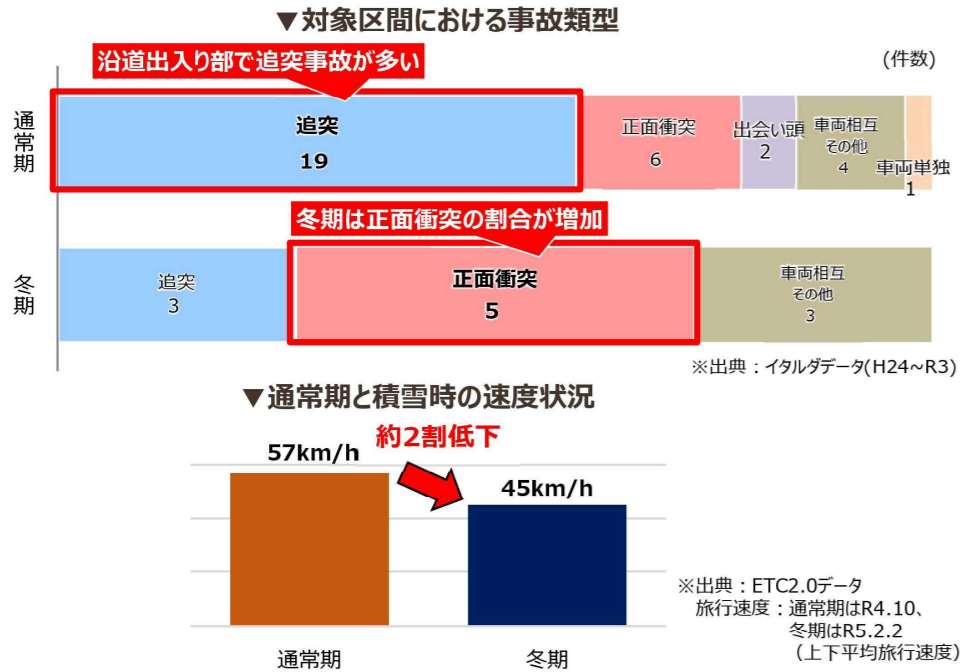
盛岡秋田道路 (生保内～卒田)

の課題を①～⑤のとおり考えました。

1 円滑・安全な交通に支障

- 線形不良箇所（急カーブ・急勾配）では、速度低下が発生し、冬期はさらに約2割低下しています。
- 通常期は沿道出入り部で追突事故が多発し、冬期は線形不良区間で正面衝突が多発しています。

⇒線形不良箇所が多く、走行性・安全性が低下しています。



▼追突事故発生状況



▼正面衝突事故発生状況



2 信頼性の低い道路ネットワーク

- 予防的通行規制区間※や浸水想定区域が存在し、災害発生時には全面通行止めリスクがあります。
- 災害や事故の発生時には長時間の全面通行止めが発生しています。

⇒災害・事故に弱く、幹線道路としての信頼性が低下しています。

※大雪時に急な上り坂で大型車等が立ち往生しやすい場所等を選定し、集中的・効率的に優先して除雪を行う区間

▼スタック状況 H27.1.7



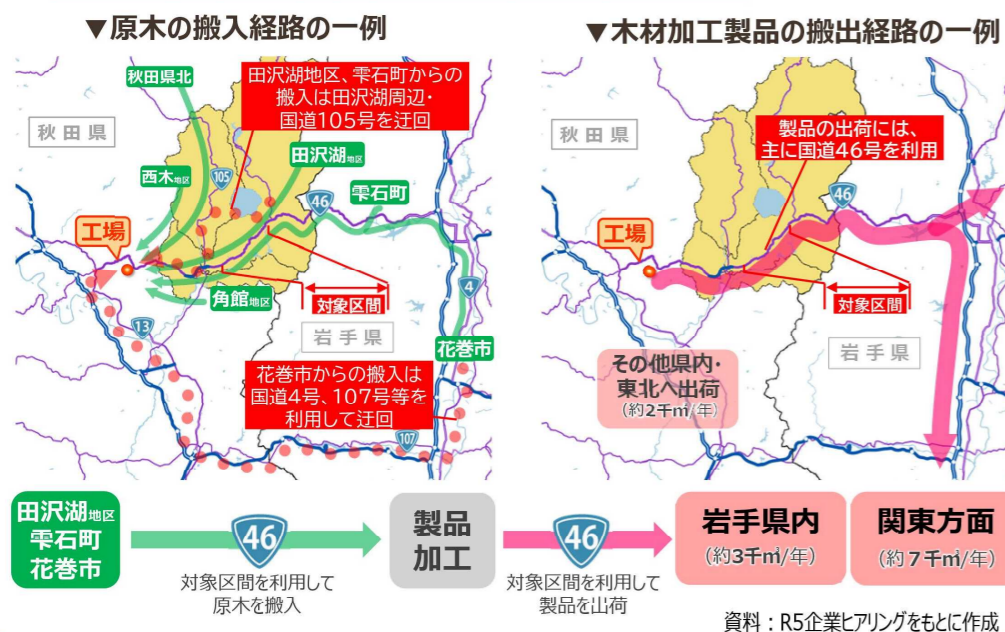
▼法面崩落 H22.7.30



3 不安定な物流ネットワーク

- 線形不良箇所では荷崩れが発生し、製品の品質が低下しています。
- 通行止め時には周辺に迂回路が無い場合、広域迂回する必要があります。

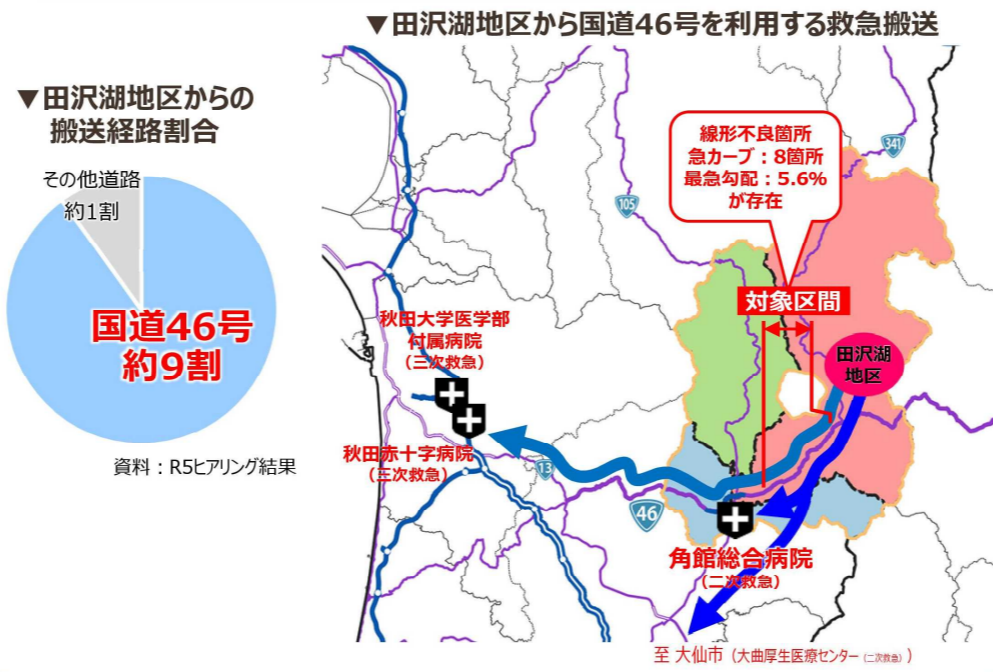
⇒安定した物流輸送に支障が生じています。



4 不安定な救急搬送ルート

- 急カーブが連続するため、救急搬送時に横揺れが発生しています。
- 冬期は、堆雪の影響で搬送に時間が掛かっています。

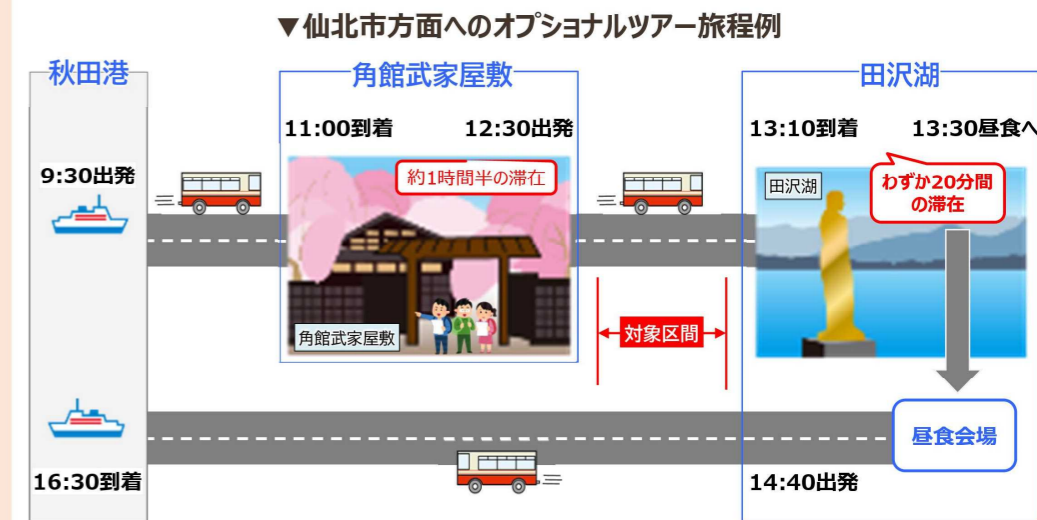
⇒円滑な救急搬送の支障になっています。



5 周遊観光の連絡性が不十分

- 秋田港へ寄港したクルーズ船から、オプションツアーとして仙北市を訪れる際には、国道46号を利用しています。
- 移動時間がかかるため、滞在時間が短くなっています。

⇒余裕を持ったツアー催行に支障が生じています。



もりおかあきた おぼない そつだ
盛岡秋田道路（生保内～卒田）

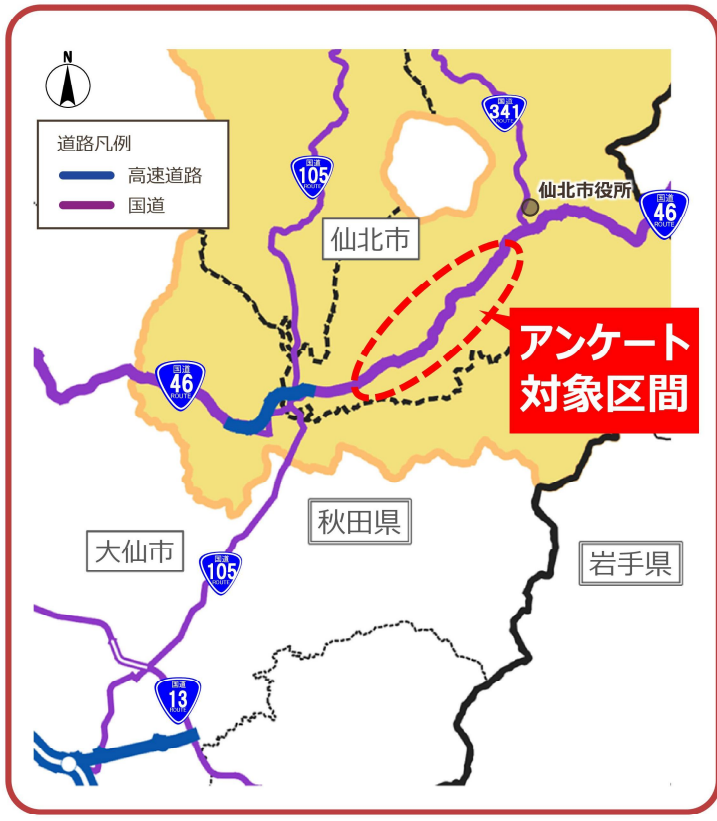
道路計画検討に関する第1回アンケート調査

はがき回答票
 地域のみなさま用

はがきで
 回答の方は
こちら

質問 盛岡秋田道路(生保内～卒田)の道路利用について
① お聞きします。 最も当てはまる番号1つを選んでください。

- (1)主な利用目的
 1. 仕事(営業・運送等) 2. 通勤・通学 3. 家事(買物など) 4. 通院
 5. レジャー・ドライブなど 6. 利用しない 7. その他(括弧内にご記入ください)
- (2)主な移動手段
 1. 自動車 2. 公共交通(バス・タクシー) 3. バイク 4. 自転車 5. 徒歩
- (3)利用頻度
 1. 週に5回以上 2. 週に3～4回 3. 週に1～2回 4. 月に1～2回 5. 年に数回



質問 対象区間(仙北市)の課題について
② お聞きします。

- (1)対象区間にはどのような課題があると思いますか？以下のA～Eの
 各項目について、あてはまる番号1つに○を付けて下さい。
- A. 急カーブや急勾配が多く、走行性が悪い。
 B. 事故・災害により通行止めが発生している。
 C. 物資輸送において問題が発生している。
 D. 救急搬送の支障になっている。
 E. 観光周遊の支障になっている。
- (2)上記で提示した課題以外に、課題だと感じていることを具体的に
 記載してください。

質問 その他、対象区間について、ご意見ご要望が
③ ございましたら、ご自由に記載してください。

郵便はがき (1枚目)

料金受取人払郵便

● ● ● ● ● ● ● ●

秋田県秋田市山王1丁目10-29
 国土交通省 東北地方整備局
 秋田河川国道事務所 調査課
 アンケート事務局 行

差出有効期間
 令和●年●月
 ●日まで

郵便はがき (2枚目)

料金受取人払郵便

● ● ● ● ● ● ● ●

秋田県秋田市山王1丁目10-29
 国土交通省 東北地方整備局
 秋田河川国道事務所 調査課
 アンケート事務局 行

差出有効期間
 令和●年●月
 ●日まで

●●●●●●●●●● ●●●●●●●●●●
 ご協力お願いいたします。

あなたについてお聞かせください

年齢	<input type="checkbox"/> 10代 <input type="checkbox"/> 20代 <input type="checkbox"/> 30代 <input type="checkbox"/> 40代 <input type="checkbox"/> 50代 <input type="checkbox"/> 60代 <input type="checkbox"/> 70代以上
職業	会社員・公務員・自営業 学生・主婦・無職 その他 ()
性別	<input type="checkbox"/> 男性 <input type="checkbox"/> 女性 <small>※記載は任意です。 未記載とすることも可能です。</small>
住所	郵便番号 [] [] 都・道・府・県 [] 市・町・村 地区名 []
運転免許	<input type="checkbox"/> あり <input type="checkbox"/> なし

あなたについてお聞かせください

年齢	<input type="checkbox"/> 10代 <input type="checkbox"/> 20代 <input type="checkbox"/> 30代 <input type="checkbox"/> 40代 <input type="checkbox"/> 50代 <input type="checkbox"/> 60代 <input type="checkbox"/> 70代以上
職業	会社員・公務員・自営業 学生・主婦・無職 その他 ()
性別	<input type="checkbox"/> 男性 <input type="checkbox"/> 女性 <small>※記載は任意です。 未記載とすることも可能です。</small>
住所	郵便番号 [] [] 都・道・府・県 [] 市・町・村 地区名 []
運転免許	<input type="checkbox"/> あり <input type="checkbox"/> なし

※個人情報をお同意なく第三者に開示・提供することはありません。
 (法令により開示を求められた場合を除きます。)

※個人情報をお同意なく第三者に開示・提供することはありません。
 (法令により開示を求められた場合を除きます。)

⇒裏面に続きます

⇒裏面に続きます

アンケート回答例

- 表面の質問を読み、あてはまる番号1つに○を付けてください。
- 自由回答欄はご自由に意見を記載してください。

質問① 国道46号（生保内～卒田間）の道路利用についてお聞きます。

A. 主な利用目的	1	2	3	4	5	6	7()
B. 主な移動手段	1	2	3	4	5		
C. 利用頻度	1	2	3	4	5		

質問②-（1） 課題についてお聞きます。

項目	問題と 思わない	あまり 問題と 思わない	やや 問題と 思う	問題と 思う
A. 急カーブや急勾配が多く、走行性が悪い。	1	2	3	4
B. 事故・災害により通行止めが発生している	1	2	3	4
C. 物資輸送において問題が発生している。	1	2	3	4
D. 救急搬送の支障になっている。	1	2	3	4
E. 観光周遊の支障になっている。	1	2	3	4

質問②-（2） 上記で提示した課題以外に、課題だと感じていることを具体的に記載してください。

ご自由に記載してください。
(事故や通行止めが起こると通勤できなくなり、仕事に支障が出て困る など)

質問③ その他対象区間におけるご意見ご要望がございましたら、ご自由に記載してください。

ご自由に記載してください。
(冬期は特に事故の危険性を感じるので、誰もが安心して通行できる道路整備を
お願いしたい など)

アンケート返信方法

回答が завершиましたら以下のどちらかの方法で返信ください。


① 郵便ポストに投函

お近くの郵便ポストに投函してください。



② 回収ボックスに投函

秋田河川国道事務所、仙北市役所、仙北市内の公民館、公共施設、道の駅等に設置の回収ボックスに投函してください。



©2015 秋田県んだッチR050029

※より多くの方のご意見をお聞きするため、回答はがきは各世帯に2枚送付しています。

ご家族やお知り合いの方でご協力いただける場合は、お手数ですがアンケート票をお近くの市役所・役場などにも設置しておりますので、そちらをご活用ください。

アンケートのご回答は
令和●年●月●日(●)
までお願いいたします。

<折り> ✂

こちらは裏面（表面からの続き）です。

(1枚目)

質問① 国道46号（生保内～卒田間）の道路利用についてお聞きます。

A. 主な利用目的	1	2	3	4	5	6	7()
B. 主な移動手段	1	2	3	4	5		
C. 利用頻度	1	2	3	4	5		

質問②-（1） 課題についてお聞きます。

項目	問題と 思わない	あまり 問題と 思わない	やや 問題と 思う	問題と 思う
A. 急カーブや急勾配が多く、走行性が悪い。	1	2	3	4
B. 事故・災害により通行止めが発生している	1	2	3	4
C. 物資輸送において問題が発生している。	1	2	3	4
D. 救急搬送の支障になっている。	1	2	3	4
E. 観光周遊の支障になっている。	1	2	3	4

質問②-（2） 上記で提示した課題以外に、課題だと感じていることを具体的に記載してください。

質問③ その他対象区間におけるご意見ご要望がございましたら、ご自由に記載してください。

ご協力ありがとうございました

<折り> ✂

こちらは裏面（表面からの続き）です。

(2枚目)

質問① 国道46号（生保内～卒田間）の道路利用についてお聞きます。

A. 主な利用目的	1	2	3	4	5	6	7()
B. 主な移動手段	1	2	3	4	5		
C. 利用頻度	1	2	3	4	5		

質問②-（1） 課題についてお聞きます。

項目	問題と 思わない	あまり 問題と 思わない	やや 問題と 思う	問題と 思う
A. 急カーブや急勾配が多く、走行性が悪い。	1	2	3	4
B. 事故・災害により通行止めが発生している	1	2	3	4
C. 物資輸送において問題が発生している。	1	2	3	4
D. 救急搬送の支障になっている。	1	2	3	4
E. 観光周遊の支障になっている。	1	2	3	4

質問②-（2） 上記で提示した課題以外に、課題だと感じていることを具体的に記載してください。

質問③ その他対象区間におけるご意見ご要望がございましたら、ご自由に記載してください。

ご協力ありがとうございました

はがきで
回答の方は
こちら

もりおかあきた おぼない そつだ 盛岡秋田道路（生保内～卒田）

道路計画検討に関する第1回アンケート調査

はがき回答票
事業者用



©2015 秋田県んだっちR050029

盛岡市・秋田市間を結ぶ盛岡秋田道路（生保内～卒田）の道路計画を検討するにあたり、地域の皆様のご意見をお聞かせください。

- ▶ 詳しくは「東北地方整備局 秋田河川国道事務所のHP」へアクセス願います。 [秋田河川国道事務所](#)
- ▶ インターネットによる回答を行う場合は下記の **二次元コード** か、**「盛岡秋田道路 仙北市」** で検索し、右記のバナーからアクセスしてください。 [盛岡秋田道路\(仙北市\) ご意見募集](#) ●月●日まで

お問い合わせ

国土交通省 東北地方整備局 秋田河川国道事務所 調査課

TEL **018-864-2289** FAX **018-862-6627**
(平日 9:00～17:00)

二次元コード

質問票

このアンケートは仙北市、●●地区、●●地区、の企業、沿道地域の物流企業に配布しています。
企業（または部署）としてのご回答をお願いいたします。

事業所配布のアンケートは、**各事業所1通分の送付**としております。お近くの郵便ポストに投函いただくか、下記の設置場所の回収ボックスに投函をお願い致します。

また、インターネットからの回答も可能となっております。


◆返信方法

※以下のいずれかで返信をお願い致します。


- ①お近くの**郵便ポスト**に投函をお願い致します。
- ②秋田河川国道事務所、仙北市役所、公共施設、道の駅等の**回収ボックス**に投函をお願い致します。

◆締切 **令和●年●月●日**

回答はがき

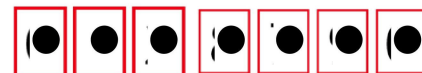


料金受取人払郵便



差出有効期間
令和●年●月●日
●日まで

郵便はがき



秋田県秋田市山王1丁目10-29
国土交通省 東北地方整備局
秋田河川国道事務所 第二課
アンケート事務局 行



貴事業所についてお聞かせください。

貴社名	
業種	<input type="checkbox"/> 製造業 <input type="checkbox"/> 運輸業 <input type="checkbox"/> その他 []
電話番号	
所在地	郵便番号 [] [] 都・道・府・県 [] 市・町・村 地区名 []
ご担当者様	所属 [] 氏名 []

※個人情報を同意なく第三者に開示・提供することはありません。
(法令により開示を求められた場合を除きます。)

⇒裏面に続きます

質問票（回答はがきにご記載をお願いいたします。）

質問 盛岡秋田道路(生保内～卒田)の道路利用について

① お聞きします。 最も当てはまる番号1つを選んでください。

(1)主な利用目的

1. 営業 2. 運送・運搬 3. 送迎 4. 旅客
5. 利用しない 6. その他(括弧内にご記入ください)

(2)主な移動手段

1. 乗用車 2. 大型貨物車 3. 小型貨物車 4. その他(括弧内にご記入ください)

(3)利用頻度

1. 週に5回以上 2. 週に3～4回 3. 週に1～2回 4. 月に1～2回 5. 年に数回

質問 対象区間(仙北市)の課題について

② お聞きします。

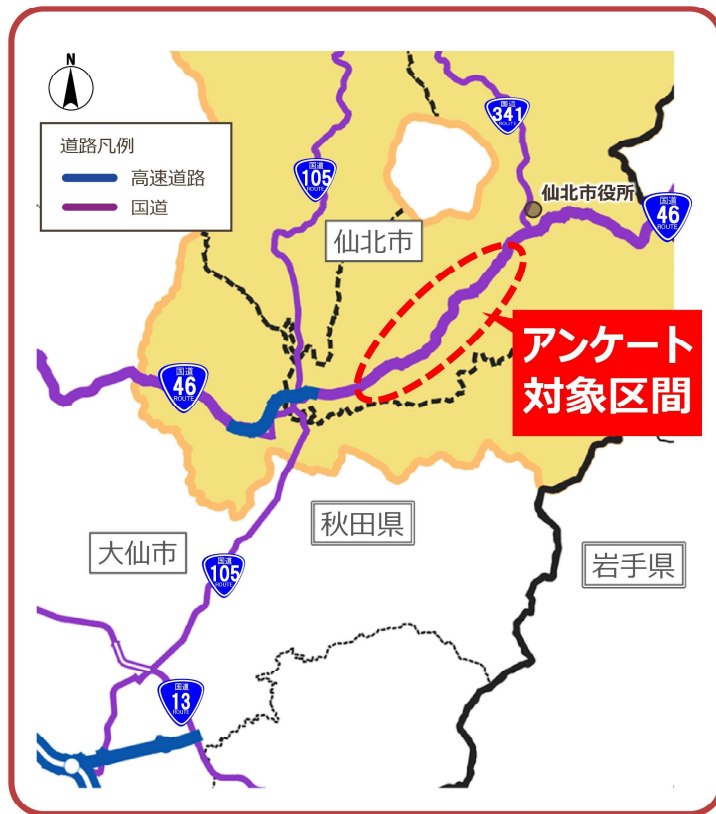
(1)対象区間にはどのような課題があると思いますか？以下のA～Eの各項目について、あてはまる番号1つに○を付けて下さい。

- A. 急カーブや急勾配が多く、走行性が悪い。
B. 事故・災害により通行止めが発生している。
C. 物資輸送において問題が発生している。
D. 救急搬送の支障になっている。
E. 観光周遊の支障になっている。

(2)上記で提示した課題以外に、課題だと感じていることを具体的に記載してください。

質問 その他、対象区間について、ご意見ご要望が

③ ございましたら、ご自由に記載してください。



<印刷> ✂

こちらは裏面（表面からの続き）です。

(1枚目)

質問① 国道46号(生保内～卒田間)の道路利用についてお聞きします。

A. 主な利用目的	1	2	3	4	5	6()
B. 主な移動手段	1	2	3	4()		
C. 利用頻度	1	2	3	4	5	

質問②- (1) 課題についてお聞きします。

項目	問題と 思わない	あまり 問題と 思わない	やや 問題と 思う	問題と 思う
A. 急カーブや急勾配が多く、走行性が悪い。	1	2	3	4
B. 事故・災害により通行止めが発生している	1	2	3	4
C. 物資輸送において問題が発生している。	1	2	3	4
D. 救急搬送の支障になっている。	1	2	3	4
E. 観光周遊の支障になっている。	1	2	3	4

質問②- (2) 上記で提示した課題以外に、課題だと感じていることを具体的に記載してください。

質問③ その他対象区間におけるご意見ご要望がございましたら、ご自由に記載してください。

回答例

- あてはまる番号1つに○を付けて下さい。
- 自由回答欄にはご自由に意見を記載してください。

質問① 国道46号(生保内～卒田間)の道路利用についてお聞きします。

A. 主な利用目的	1	2	3	4	5	6()
B. 主な移動手段	1	2	3	4()		
C. 利用頻度	1	2	3	4	5	

質問②- (1) 課題についてお聞きします。

項目	問題と 思わない	あまり 問題と 思わない	やや 問題と 思う	問題と 思う
A. 急カーブや急勾配が多く、走行性が悪い。	1	2	3	4
B. 事故・災害により通行止めが発生している	1	2	3	4
C. 物資輸送において問題が発生している。	1	2	3	4
D. 救急搬送の支障になっている。	1	2	3	4
E. 観光周遊の支障になっている。	1	2	3	4

質問②- (2) 上記で提示した課題以外に、課題だと感じていることを具体的に記載してください。

ご自由に記載してください。
(降雪時は幅員が狭く、大型車のすれ違いが困難である など)

質問③ その他対象区間におけるご意見ご要望がございましたら、ご自由に記載してください。

ご自由に記載してください。
(冬期は特に事故の危険性を感じるので、誰もが安心して通行できる道路整備をお願いしたい など)

ご協力ありがとうございました

ご協力ありがとうございました