

アンケートの答え方

STEP 01 アンケートの対象区間を確認する

赤色の区間の道路が対象区間です



STEP 02 アンケート対象区間の道路の課題を確認する

本誌の中間です



STEP 03 Web または はがき で回答する

Webで回答する 以下のどちらかの方法でお答えください

① スマートフォンから

スマートフォンで右の二次元コードからアクセスしてください。回答フォームが開きます。



② パソコンから

「仙台河川国道事務所」で検索し、「国道4号 大崎市古川荒谷～栗原市高清水豊田」のバナーをクリックしてください。



回答は手軽な Web がおすすめ!

はがきで回答する

同封の質問表に付いているはがきに回答を記載いただき、以下のどちらかの方法で返信してください。

① お近くの郵便ポストに投函



▲地域住民の方用

▲事業者用

② 仙台河川国道事務所、大崎市役所、栗原市役所、大崎市・栗原市内の公民館、公共施設、道の駅等の回収ボックスに投函



みなさまのご意見お待ちしております。ご協力よろしくお願ひします。



みなさまのご意見をお聞かせください!

国道4号

大崎市

ふるかわあらや

古川荒谷～

栗原市

たかしみず とよた

高清水豊田

道路計画検討に関する第1回アンケート調査

資料4

全3問 (約4分程度)

- 大崎市から栗原市の国道4号は、都市の発展とともに道路の利用が変化、対象区間の道路に負担が生じているため、混雑や事故などの課題を抱えています。
- 本アンケートは、対象区間の課題を解決する道路計画検討にあたり、皆様が日ごろ感じている道路交通の課題等について、ご意見をお聞きするために行う調査です。

※ご意見は統計的に処理し、住所・氏名や個人の意見等が特定されることはありません。



今回のアンケートと道路計画の流れ

地域や道路交通の現状と課題の整理

今回

アンケート

道路交通・地域の課題把握

政策目標の設定 対応方針案の検討

アンケート

ルート案に対する意見の把握

対応方針案の決定

お問い合わせ

国土交通省東北地方整備局仙台河川国道事務所 調査第二課

TEL 022-248-0048 FAX 022-248-4164

Email ●●●●●●●● @mlit.go.jp (平日 9:15～18:00)

アンケートのご回答は 令和●年●月●日(●)までをお願いします。

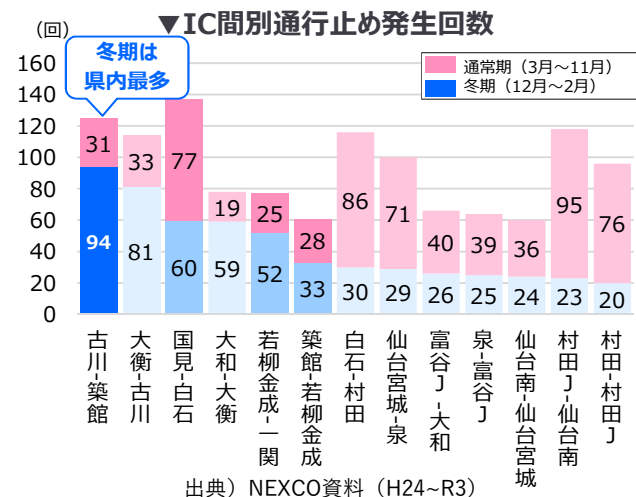
おおさきし ふるかわあらや くりはらし たかしみずとよた

大崎市古川荒谷～栗原市高清水豊田が抱える課題

1 脆弱なダブルネットワーク

- 対象区間の混雑度は、県内国道4号2車線区間で最も高くなっています。
- 並行する東北道（古川IC～築館IC）では、冬期の通行止めが県内で最も多く、通行止め時には国道4号に交通が集中しています。

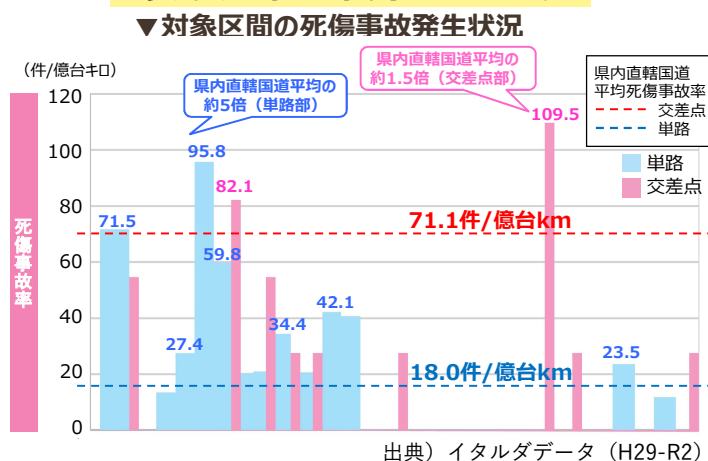
⇒東北道通行止め時は、交通が麻痺し幹線道路としての機能が低下しています。



2 県内平均を上回る事故危険性

- 死傷事故率が高い交差点や、県内平均の約5倍となる単路部があります。
- 冬期は正面衝突等の事故発生割合が増加しています。

⇒県内平均の5倍以上の事故が発生しており、安全性が低下しています。



3 不十分な歩行環境

- 歩道は未整備区間の歩行などにより事故が発生しています。

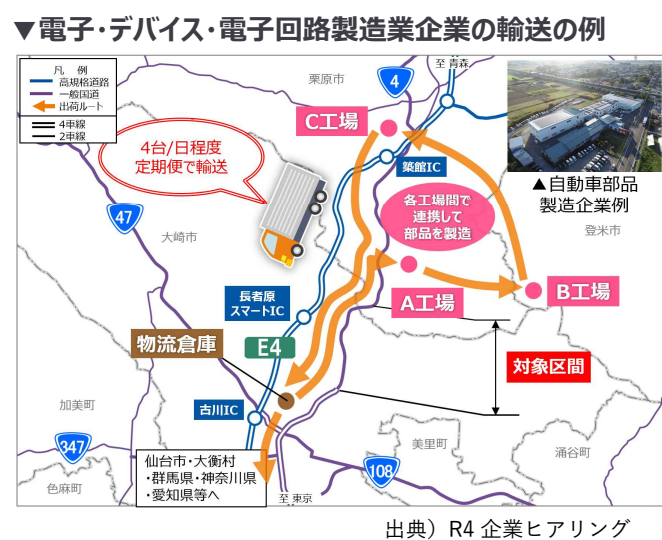
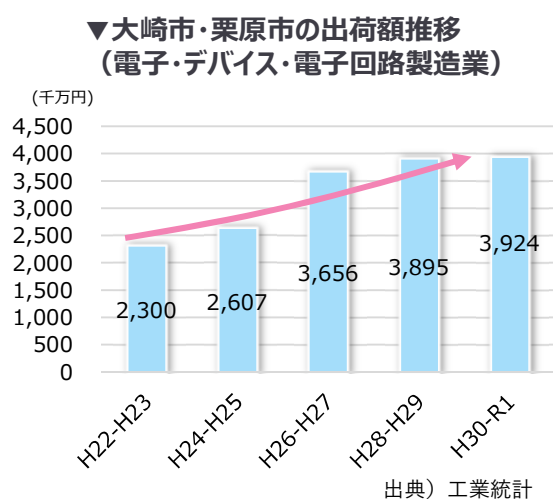
⇒歩行者空間の安全性が低下しています。



4 不安定な物流ネットワーク

- 大崎市・栗原市では、農業や電子部品・デバイス・電子回路製造業が主要産業で対象区間は農産物や製品の出荷などの物流ルートとして利用されています。
- 特に東北道通行止め時の混雑で、製品輸送の遅延などの影響が出ています。

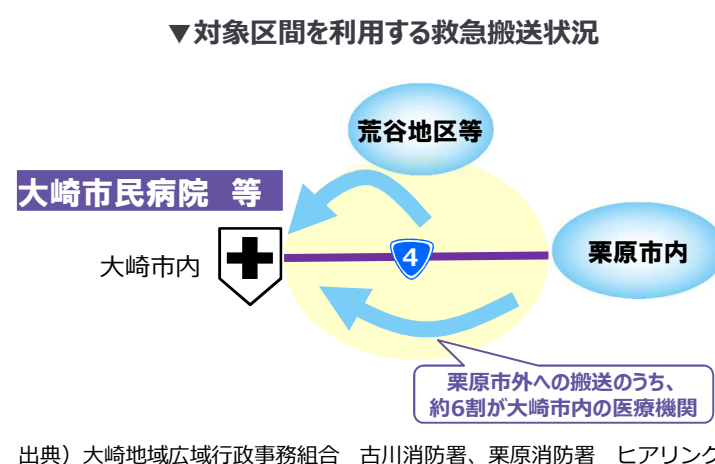
⇒混雑により、円滑な製品の輸送に支障が生じています。



5 不十分な救急搬送環境

- 栗原市は医師数が少なく、医療圏を跨いだ救急搬送があり、対象区間は重要な搬送区間となっています。
- 片側1車線のため、救急車は追越しやすり抜けが難しく、搬送しづらい状況にあります。

⇒大崎市内及び栗原市からの医療圏を跨いだ救急搬送に支障が生じています。



はがきで
回答の方は
こちら

国道4号 大崎市 古川荒谷～ 栗原市 高清水豊田
道路計画検討に関する第1回アンケート調査

はがき回答票
地域のみなさま用

質問 ① 対象区間(大崎市・栗原市)の道路利用についてお聞きします。最も当てはまる番号1つを選んでください。

(1) 主な利用目的

1. 仕事 2. 通勤・通学 3. 家事(買物など) 4. 送迎 5. レジャー・ドライブなど
6. 利用しない(※質問②へ) 7. その他(括弧内に記載してください)

(2) 主な移動手段

1. 自動車 2. 公共交通(バス・タクシー) 3. バイク 4. 自転車 5. 徒歩

(3) 利用頻度

1. 週に5回以上 2. 週に3～4回 3. 週に1～2回
4. 月に1～2回 5. 年に数回

質問 ② 対象区間(大崎市・栗原市)の課題についてお聞きします。

(1) 対象区間にはどのような課題があると思いますか？以下のA～Eの各項目について、あてはまる番号1つに○を付けて下さい。

- A. 冬期や東北道通行止め時には、混雑により通過に時間がかかる。
B. 交通事故が多いと感じる。
C. 片側に歩道がない区間があり、通行に不安がある。
D. 物資輸送において問題が発生している。
E. 片側1車線のため、救急搬送の支障になっている。

(2) 上記で提示した課題以外に、課題だと感じていることを具体的に記載してください。

質問 ③ その他、対象区間におけるご意見やご要望がございましたらご自由に記載してください。




<初刷>

郵便はがき

1枚目

料金受取人払郵便

□□□□□□□□



差出有効期間
令和5年●月●日まで

〒982-8566
仙台市太白区あすと長町四丁目1-60

国土交通省 東北地方整備局
仙台河川国道事務所 調査第二課

アンケート事務局 行



ご協力お願いいたします。

あなたについてお聞かせください	
年齢	<input type="checkbox"/> 10代 <input type="checkbox"/> 20代 <input type="checkbox"/> 30代 <input type="checkbox"/> 40代 <input type="checkbox"/> 50代 <input type="checkbox"/> 60代 <input type="checkbox"/> 70代以上
職業	会社員・公務員・自営業 学生・主婦(主夫)・無職 その他 ()
性別	<input type="checkbox"/> 男性 <input type="checkbox"/> 女性 <small>※記載は任意です。未記載とすることも可能です。</small>
住所	郵便番号 [] [] 都・道・府・県 [] 市・町・村 地区名 []
運転免許	<input type="checkbox"/> あり <input type="checkbox"/> なし

※個人情報をお同意なく第三者に開示・提供することはありません。(法令により開示を求められた場合を除きます。)


⇒裏面に続きます

郵便はがき

2枚目

料金受取人払郵便

□□□□□□□□



差出有効期間
令和5年●月●日まで

〒982-8566
仙台市太白区あすと長町四丁目1-60

国土交通省 東北地方整備局
仙台河川国道事務所 調査第二課

アンケート事務局 行



ご協力お願いいたします。

あなたについてお聞かせください	
年齢	<input type="checkbox"/> 10代 <input type="checkbox"/> 20代 <input type="checkbox"/> 30代 <input type="checkbox"/> 40代 <input type="checkbox"/> 50代 <input type="checkbox"/> 60代 <input type="checkbox"/> 70代以上
職業	会社員・公務員・自営業 学生・主婦(主夫)・無職 その他 ()
性別	<input type="checkbox"/> 男性 <input type="checkbox"/> 女性 <small>※記載は任意です。未記載とすることも可能です。</small>
住所	郵便番号 [] [] 都・道・府・県 [] 市・町・村 地区名 []
運転免許	<input type="checkbox"/> あり <input type="checkbox"/> なし

※個人情報をお同意なく第三者に開示・提供することはありません。(法令により開示を求められた場合を除きます。)

⇒裏面に続きます

アンケート回答例

- 表面の質問を読み、あてはまる番号 **1つに○を付けて**下さい。
- 自由回答欄にはご自由に意見を記載してください。

質問① 対象区間（大崎市・栗原市）の道路利用についてお聞きます。							
(1)主な利用目的	<input checked="" type="radio"/> 1	<input type="radio"/> 2	<input type="radio"/> 3	<input type="radio"/> 4	<input type="radio"/> 5	<input type="radio"/> 6	<input type="radio"/> 7()
(2)主な移動手段	<input type="radio"/> 1	<input type="radio"/> 2	<input type="radio"/> 3	<input checked="" type="radio"/> 4	<input type="radio"/> 5		
(3)利用頻度	<input type="radio"/> 1	<input checked="" type="radio"/> 2	<input type="radio"/> 3	<input type="radio"/> 4	<input type="radio"/> 5		

質問②-(1) 対象区間にはどのような課題があると思いますか？以下のA～Eの各項目について、あてはまる番号1つに○を付けて下さい。

項目	問題と 思わない	あまり 問題と 思わない	やや 問題と 思う	問題と 思う
A. 冬期や東北道通行止め時には、混雑により通過に時間がかかる	<input type="radio"/> 1	<input type="radio"/> 2	<input type="radio"/> 3	<input checked="" type="radio"/> 4
B. 交通事故が多いと感じる	<input type="radio"/> 1	<input type="radio"/> 2	<input checked="" type="radio"/> 3	<input type="radio"/> 4
C. 片側に歩道がない区間があり、通行に不安がある	<input type="radio"/> 1	<input type="radio"/> 2	<input checked="" type="radio"/> 3	<input type="radio"/> 4
D. 物資輸送において問題が発生している	<input type="radio"/> 1	<input type="radio"/> 2	<input type="radio"/> 3	<input checked="" type="radio"/> 4
E. 片側1車線のため、救急搬送の支障になっている	<input type="radio"/> 1	<input checked="" type="radio"/> 2	<input type="radio"/> 3	<input type="radio"/> 4

質問②-(2) 上記で提示した課題以外に、課題だと感じていることを具体的に記載してください。

ご自由に記載してください
(渋滞時には混雑を避けた車両が生活道路へ流入し、
通学の児童や生徒が危険にさらされている など)

質問③ その他、対象区間におけるご意見やご要望がございましたら、ご自由に記載してください。

ご自由に記載してください
(主要な幹線道路なので、信号の少ない道路整備をお願いしたい
冬期も道幅が狭く走りづらい など)

↓ アンケート返信方法

回答が завершиましたら以下のどちらかの方法で返信ください。

① 郵便ポストに投函



お近くの郵便ポストに投函してください。


② 回収ボックスに投函

仙台河川国道事務所、大崎市役所、栗原市役所、大崎市・栗原市内の公民館、公共施設、道の駅等の回収ボックスに投函をお願いします。



仙台河川国道事務所、大崎市役所、栗原市役所、大崎市・栗原市内の公民館、公共施設、道の駅等に設置の回収ボックスに投函をお願いします。

※より多くの方のご意見をお聞きするため、回答はがきは各世帯に2枚送付しています。



仙台河川国道事務所
JCT大崎さん
©2013 大崎市 #490

アンケートのご回答は

令和 ●年●月●日(●)

までにお願いいたします。

<初刷> >

こちらは裏面（表面からの続き）です。

2枚目

質問① 対象区間（大崎市・栗原市）の道路利用についてお聞きます。							
(1)主な利用目的	<input type="radio"/> 1	<input type="radio"/> 2	<input type="radio"/> 3	<input type="radio"/> 4	<input type="radio"/> 5	<input type="radio"/> 6	<input type="radio"/> 7()
(2)主な移動手段	<input type="radio"/> 1	<input type="radio"/> 2	<input type="radio"/> 3	<input type="radio"/> 4	<input type="radio"/> 5		
(3)利用頻度	<input type="radio"/> 1	<input type="radio"/> 2	<input type="radio"/> 3	<input type="radio"/> 4	<input type="radio"/> 5		

質問②-(1) 対象区間にはどのような課題があると思いますか？以下のA～Eの各項目について、あてはまる番号1つに○を付けて下さい。

項目	問題と 思わない	あまり 問題と 思わない	やや 問題と 思う	問題と 思う
A. 冬期や東北道通行止め時には、混雑により通過に時間がかかる	<input type="radio"/> 1	<input type="radio"/> 2	<input type="radio"/> 3	<input type="radio"/> 4
B. 交通事故が多いと感じる	<input type="radio"/> 1	<input type="radio"/> 2	<input type="radio"/> 3	<input type="radio"/> 4
C. 片側に歩道がない区間があり、通行に不安がある	<input type="radio"/> 1	<input type="radio"/> 2	<input type="radio"/> 3	<input type="radio"/> 4
D. 物資輸送において問題が発生している	<input type="radio"/> 1	<input type="radio"/> 2	<input type="radio"/> 3	<input type="radio"/> 4
E. 片側1車線のため、救急搬送の支障になっている	<input type="radio"/> 1	<input type="radio"/> 2	<input type="radio"/> 3	<input type="radio"/> 4

質問②-(2) 上記で提示した課題以外に、課題だと感じていることを具体的に記載してください。

質問③ その他、対象区間におけるご意見やご要望がございましたら、ご自由に記載してください。

ご協力ありがとうございました

<初刷> >

こちらは裏面（表面からの続き）です。

1枚目

質問① 対象区間（大崎市・栗原市）の道路利用についてお聞きます。							
(1)主な利用目的	<input type="radio"/> 1	<input type="radio"/> 2	<input type="radio"/> 3	<input type="radio"/> 4	<input type="radio"/> 5	<input type="radio"/> 6	<input type="radio"/> 7()
(2)主な移動手段	<input type="radio"/> 1	<input type="radio"/> 2	<input type="radio"/> 3	<input type="radio"/> 4	<input type="radio"/> 5		
(3)利用頻度	<input type="radio"/> 1	<input type="radio"/> 2	<input type="radio"/> 3	<input type="radio"/> 4	<input type="radio"/> 5		

質問②-(1) 対象区間にはどのような課題があると思いますか？以下のA～Eの各項目について、あてはまる番号1つに○を付けて下さい。

項目	問題と 思わない	あまり 問題と 思わない	やや 問題と 思う	問題と 思う
A. 冬期や東北道通行止め時には、混雑により通過に時間がかかる	<input type="radio"/> 1	<input type="radio"/> 2	<input type="radio"/> 3	<input type="radio"/> 4
B. 交通事故が多いと感じる	<input type="radio"/> 1	<input type="radio"/> 2	<input type="radio"/> 3	<input type="radio"/> 4
C. 片側に歩道がない区間があり、通行に不安がある	<input type="radio"/> 1	<input type="radio"/> 2	<input type="radio"/> 3	<input type="radio"/> 4
D. 物資輸送において問題が発生している	<input type="radio"/> 1	<input type="radio"/> 2	<input type="radio"/> 3	<input type="radio"/> 4
E. 片側1車線のため、救急搬送の支障になっている	<input type="radio"/> 1	<input type="radio"/> 2	<input type="radio"/> 3	<input type="radio"/> 4

質問②-(2) 上記で提示した課題以外に、課題だと感じていることを具体的に記載してください。

質問③ その他、対象区間におけるご意見やご要望がございましたら、ご自由に記載してください。

ご協力ありがとうございました

質問票 (回答はがきにご記載をお願い致します。)

質問① 対象区間(大崎市・栗原市)の道路利用についてお聞きます。

(1)主な利用目的	1. 営業 2. 運送・運搬 3. 送迎 4. 旅客 5. 利用しない(※質問②へ) 6. その他(括弧内に記載してください)
(2)主な移動手段	1. 乗用車 2. 大型貨物車 3. 小型貨物車 4. その他(括弧内に記載してください)
(3)利用頻度	1. 週に5回以上 2. 週に3~4回 3. 週に1~2回 4. 月に1~2回 5. 年に数回

質問② 対象区間(大崎市・栗原市)の課題についてお聞きます。

②-(1) 対象区間にはどのような課題があると思いますか? 以下のA~Eの各項目について、あてはまる番号1つに○を付けて下さい。

- A. 冬期や東北道通行止め時には、混雑により通過に時間がかかる。
- B. 交通事故が多いと感じる
- C. 片側に歩道がない区間があり、通行に不安がある。
- D. 物資輸送において問題が発生している。
- E. 片側1車線のため、救急搬送の支障になっている。

②-(2) 上記で提示した課題以外に、課題だと感じていることを具体的に記載してください。

質問③ その他、対象区間におけるご意見やご要望がございましたら、ご自由に記載してください。



<印刷> ✂

こちらは裏面(表面からの続き)です。

質問① 対象区間(大崎市・栗原市)の道路利用についてお聞きます。

(1)主な利用目的	1	2	3	4	5	6()
(2)主な移動手段	1	2	3	4()		
(3)利用頻度	1	2	3	4	5	

質問②-(1) 対象区間にはどのような課題があると思いますか? 以下のA~Eの各項目について、あてはまる番号1つに○を付けて下さい。

項目	問題と 思わない	あまり 問題と 思わない	やや 問題と 思う	問題と 思う
A. 冬期や東北道通行止め時には、混雑により通過に時間がかかる	1	2	3	4
B. 交通事故が多いと感じる	1	2	3	4
C. 片側に歩道がない区間があり、通行に不安がある	1	2	3	4
D. 物資輸送において問題が発生している	1	2	3	4
E. 片側1車線のため、救急搬送の支障になっている	1	2	3	4

質問②-(2) 上記で提示した課題以外に、課題だと感じていることを具体的に記載してください。

質問③ その他、対象区間におけるご意見やご要望がございましたら、ご自由に記載してください。

回答例

- あてはまる番号1つに○を付けて下さい。
- 自由回答欄にはご自由に意見を記載してください。

質問① 対象区間(大崎市・栗原市)の道路利用についてお聞きます。

(1)主な利用目的	1	2	3	4	5	6()
(2)主な移動手段	1	2	3	4()		
(3)利用頻度	1	2	3	4	5	

質問②-(1) 対象区間にはどのような課題があると思いますか? 以下のA~Eの各項目について、あてはまる番号1つに○を付けて下さい。

項目	問題と 思わない	あまり 問題と 思わない	やや 問題と 思う	問題と 思う
A. 冬期や東北道通行止め時には、混雑により通過に時間がかかる	1	2	3	4
B. 交通事故が多いと感じる	1	2	3	4
C. 片側に歩道がない区間があり、通行に不安がある	1	2	3	4
D. 物資輸送において問題が発生している	1	2	3	4
E. 片側1車線のため、救急搬送の支障になっている	1	2	3	4

質問②-(2) 上記で提示した課題以外に、課題だと感じていることを具体的に記載してください。

ご自由に記載してください
(通学路にもなっているが、道路幅員が狭く運転に気をつかう など)

質問③ その他、対象区間におけるご意見やご要望がございましたら、ご自由に記載してください。

ご自由に記載してください
(主要な幹線道路なので、信号の少ない道路整備をお願いしたい
冬期も道幅が狭く走りづらい など)

ご協力ありがとうございました

ご協力ありがとうございました