

② ページの内容をご確認頂き、アンケートにお答えください。

世帯配布のアンケートは、各世帯1部の送付としております。
 さらにご協力頂ける場合は、お手数ですがアンケート票をお近くの市町村役場などにも設置しておりますので、そちらをご利用頂くか、インターネットからの回答も可能となっております。

● 国道113号(関川～小国間)

■問1 国道113号をどのくらいの頻度で利用しますか？※1つ選ぶ

1. 毎日 2. 週に数回程度
 3. 月に数回程度 4. ほとんど利用しない
 5. 利用したことがない

■問2 国道113号の主な利用目的は何ですか？※複数回答可

1. 通勤・通学 2. 通院
 3. 家事・買物 4. 業務(営業・運送等)
 5. 観光・レジャー 6. その他

■問3-1 国道113号の関川から小国間(対象区間)において、どのような交通問題や課題を感じていますか？※複数回答可

1. 自然災害や交通事故による通行止めが多い
 2. 積雪による速度低下や除排雪等による車線規制が多く、目的地までの時間がかかる
 3. 急坂が多く道路幅も狭いため冬期には特に走りにくい
 4. 交通事故のリスクが高い
 5. その他 ※回答欄の [] 内にご記入下さい

■問3-2 「問3-1」でお答え頂いた中で、場所や時期なども含め具体的な実体験を教えてください。

※問3-1の番号と併せて、お書きください。

■問4 当該地域(対象区間)には、どのような機能を持つ道路が求められますか？ ※複数回答可

1. 冬期の影響(通行止めや速度低下)を受けにくいこと
 2. 自然災害や交通事故で通行止めになりにくいこと
 3. 通行止めになった時でも代替路を確保できること
 4. 最短時間で結ぶ物流経路を確保できること
 5. 交通事故が少なく安全に走行できること
 6. 救急病院に早く行けること
 7. 観光交流を促進すること
 8. その他 ※回答欄の [] 内にご記入下さい

■問5 これまでの質問以外に、意見がありましたらお聞かせ下さい。

※回答欄に、ご自由にお書きください。

◆返信方法 ※下記のいずれかで返信してください。
 ①お近くの郵便ポストに投函してください。
 ②国道事務所、小国町・関川村役場・支所、道の駅(いいで・せきかわ・おくに)等の回収ボックスに投函してください。

◆締切 平成●年●月●日までをお願いします。

ご協力ありがとうございました。 ③

< アンケート回答例 > 【表】

郵便はがき
 料金受取人私郵便 9909580
 山形県山形市成沢西 4-3-55
 国土交通省 東北地方整備局
 山形河川国道事務所 調査第二課行

年齢 10代 20代 30代 40代
50代 60代 70代以上

職業 会社員・公務員・自営業・農業 性別 男 女
 学生・主婦・その他 ()

住所 [山形] 都・道・府・県
 [小国] 市・町・村
 地区名 [小国]

氏名 差し支えなければご記入ください

・□にはレ点をご記入下さい。
 ・当てはまる項目に○で囲って下さい。
 ・その他を選択した場合は下の [] 内に詳細をご記入下さい。

【裏】
 ・□にはレ点をご記入下さい。
 ・その他を選択した場合は下の [] 内に詳細をご記入下さい。
 ・自由回答欄には、ご自由にご意見をご記入下さい。

アンケート回答欄

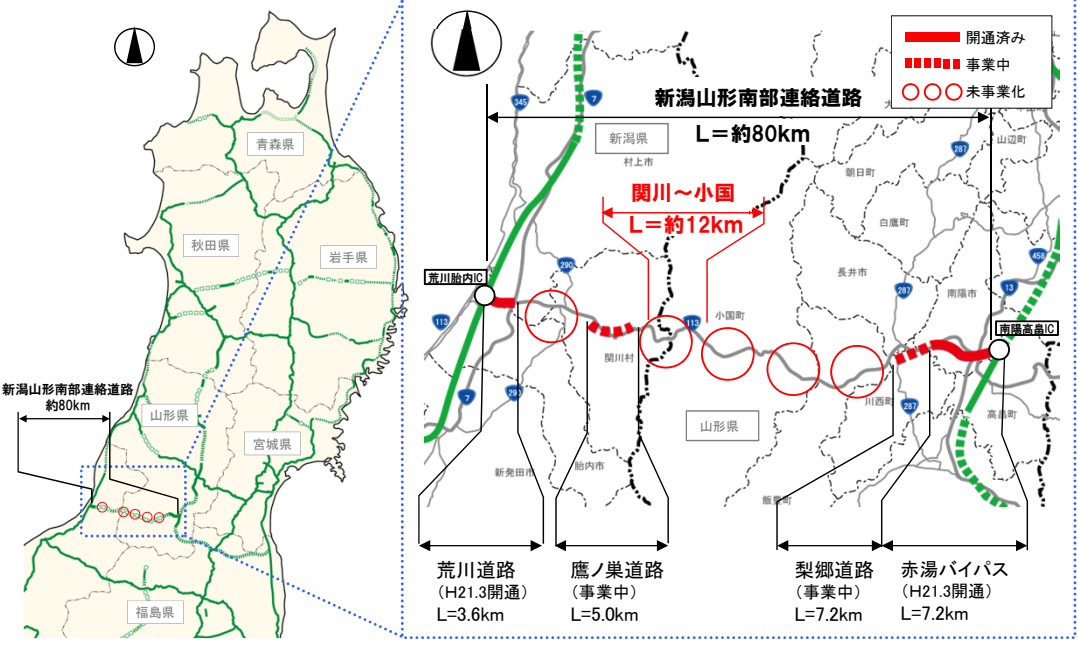
問1	<input checked="" type="checkbox"/> 1	<input type="checkbox"/> 2	<input type="checkbox"/> 3	<input type="checkbox"/> 4	<input type="checkbox"/> 5		
問2	<input checked="" type="checkbox"/> 1	<input type="checkbox"/> 2	<input type="checkbox"/> 3	<input type="checkbox"/> 4	<input checked="" type="checkbox"/> 5		
問3-1	<input checked="" type="checkbox"/> 1	<input checked="" type="checkbox"/> 2	<input type="checkbox"/> 3	<input checked="" type="checkbox"/> 4	<input type="checkbox"/> 5		
問3-2	[2]						
問3-2	[3]						
問3-2	[5]						
問4	<input checked="" type="checkbox"/> 1	<input type="checkbox"/> 2	<input type="checkbox"/> 3	<input checked="" type="checkbox"/> 4	<input type="checkbox"/> 5	<input type="checkbox"/> 6	<input type="checkbox"/> 7
問5	[8]						

・□にはレ点をご記入下さい。
 ・その他を選択した場合は下の [] 内に詳細をご記入下さい。
 ・問3-1で選択した項目について具体的な体験をご記入下さい。
 ・ご自由にご意見をお書き下さい。

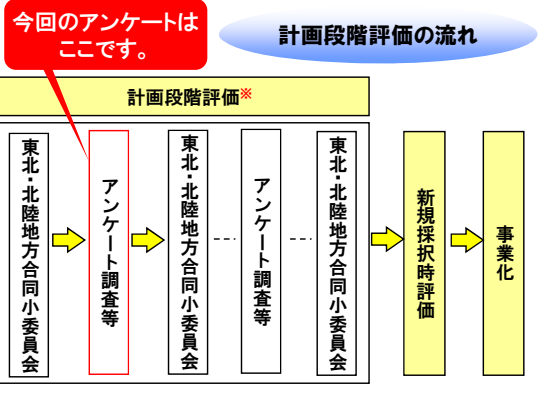
新潟山形南部連絡道路(関川～小国)の計画検討に関するアンケート(第1回)

資料2

新潟山形南部連絡道路は、日本海沿岸東北自動車道及び東北中央自動車道を接続する計画延長約80kmの幹線道路です。
 本調査は、未事業化区間である関川～小国間の道路整備の計画検討にあたり、皆様のご意見をお聞きするためにアンケート調査を行うものです。
 今回のアンケート調査では、地域の皆様が日頃感じている道路交通や地域の課題等についてご意見をお聞きたく、ご協力をお願いします。



※本調査で頂いた皆様からのご意見は、計画段階評価※における地域からの意見として「社会資本整備審議会道路分科会東北・北陸地方合同小委員会」に報告いたします。



●計画段階評価の詳しい情報や東北・北陸地方合同小委員会の資料等は国土交通省東北地方整備局ホームページでご覧いただけます。
 URL <http://www.thr.mlit.go.jp/road/ir/shouuinkai/index.html>

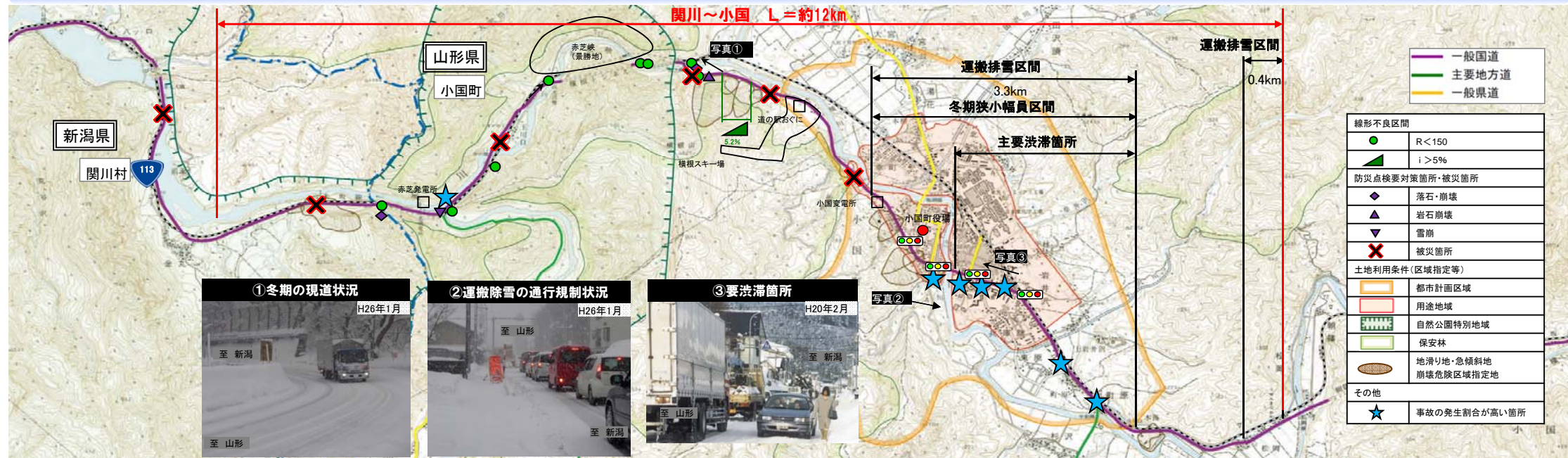
●インターネットによる回答も可能です。
 URL: <http://山形河川国道事務所、羽越河川国道事務所、小国町、関川村のホームページのバナーからも御利用いただけます。>

新潟山形南部連絡道路(関川～小国)ご意見募集
 (月 日まで)

●アンケートに関するお問い合わせ
 山形河川国道事務所 調査第二課
 TEL:023-688-8940 FAX:023-689-1081
 羽越河川国道事務所 工務第二課
 TEL:0254-62-6036 FAX:0254-62-1106

国土交通省 山形河川国道事務所 羽越河川国道事務所 ①

国道113号（対象区間）の状況



1 通行規制

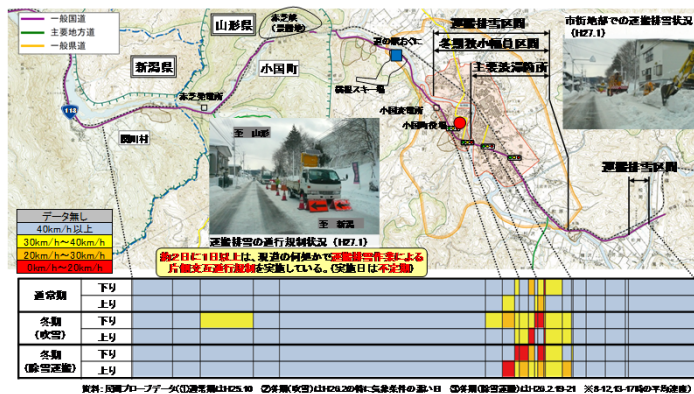
●対象地域を通過する国道113号は、線形不良区間や防災点検要対策箇所が多数存在し、過去10年で80回（うち関川～小国間では18回）の全面通行止めが発生しています。

＜国道113号通行止め履歴（H16～H25）と山形～新潟間のルート＞



2 冬期交通状況

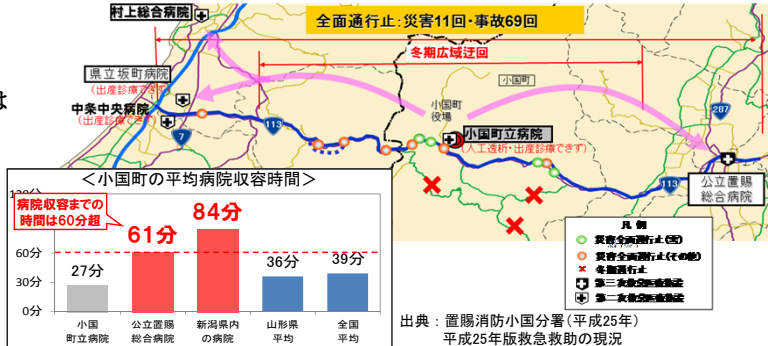
●対象地域の市街地部は、運搬による排雪が必要な区間になっており、作業時に渋滞が発生します。
●市街地部では冬期の走行速度の低下が顕著であり、20km/h以下まで低下する区間が存在します。



3 医療アクセス

●小国町は救急医療を町外に依存し、唯一の搬送ルートは国道113号ですが冬期には代替路が無くなります。
●小国町内では分娩可や人工透析可能な病院への所要時間は県内最下位です。

＜医療施設の配置状況と国道113号の災害履歴（H16～H25）＞



4 交通事故

●当該区間は死亡事故発生頻度が高い（事故内容は追突事故の割合が高い）状況です。
●国道113号の全面通行止めの要因では、7割以上が事故によるもので、そのうち大型車の事故割合が6割以上も占めています。

