

ダム事業 再評価

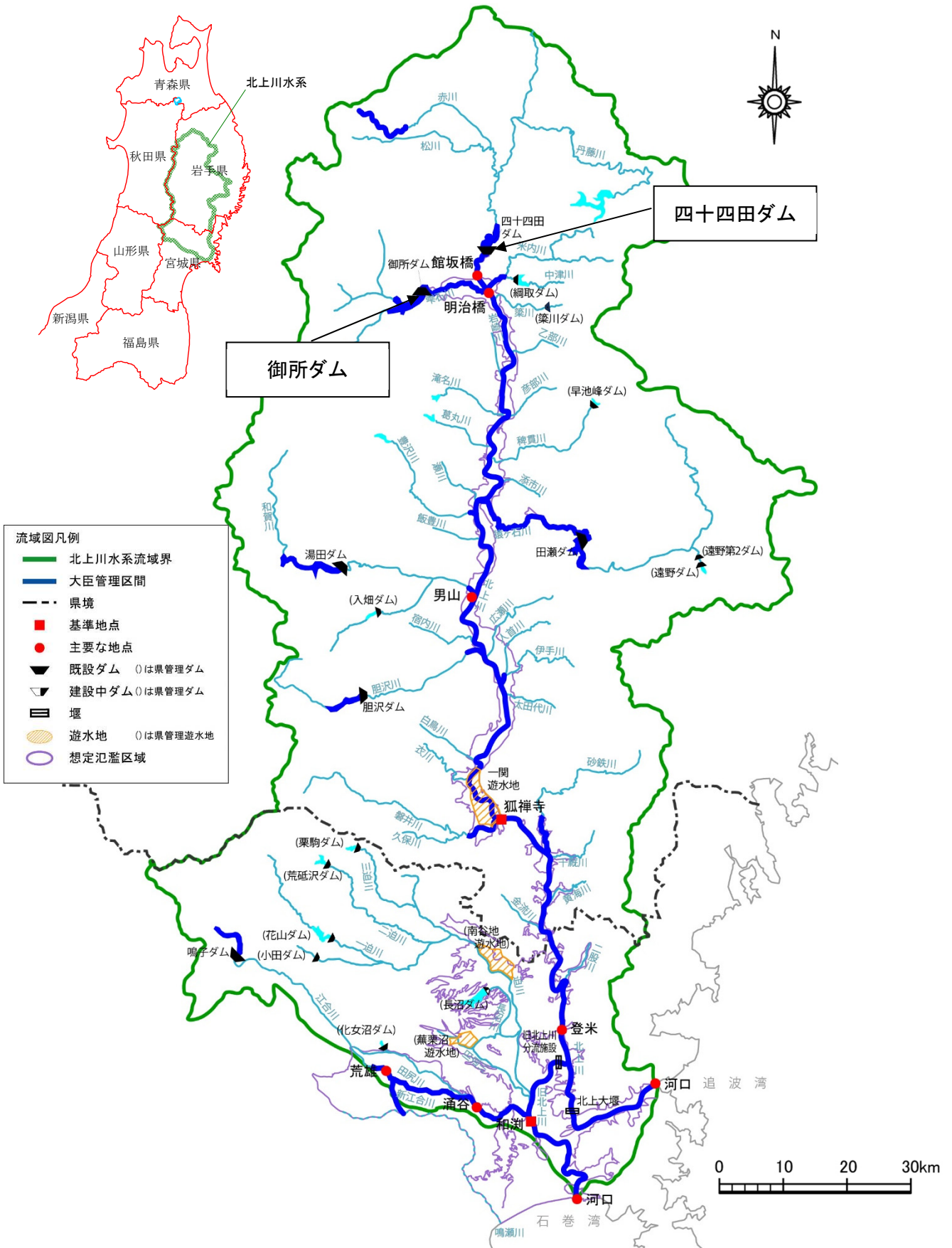
北上川上流ダム再生事業

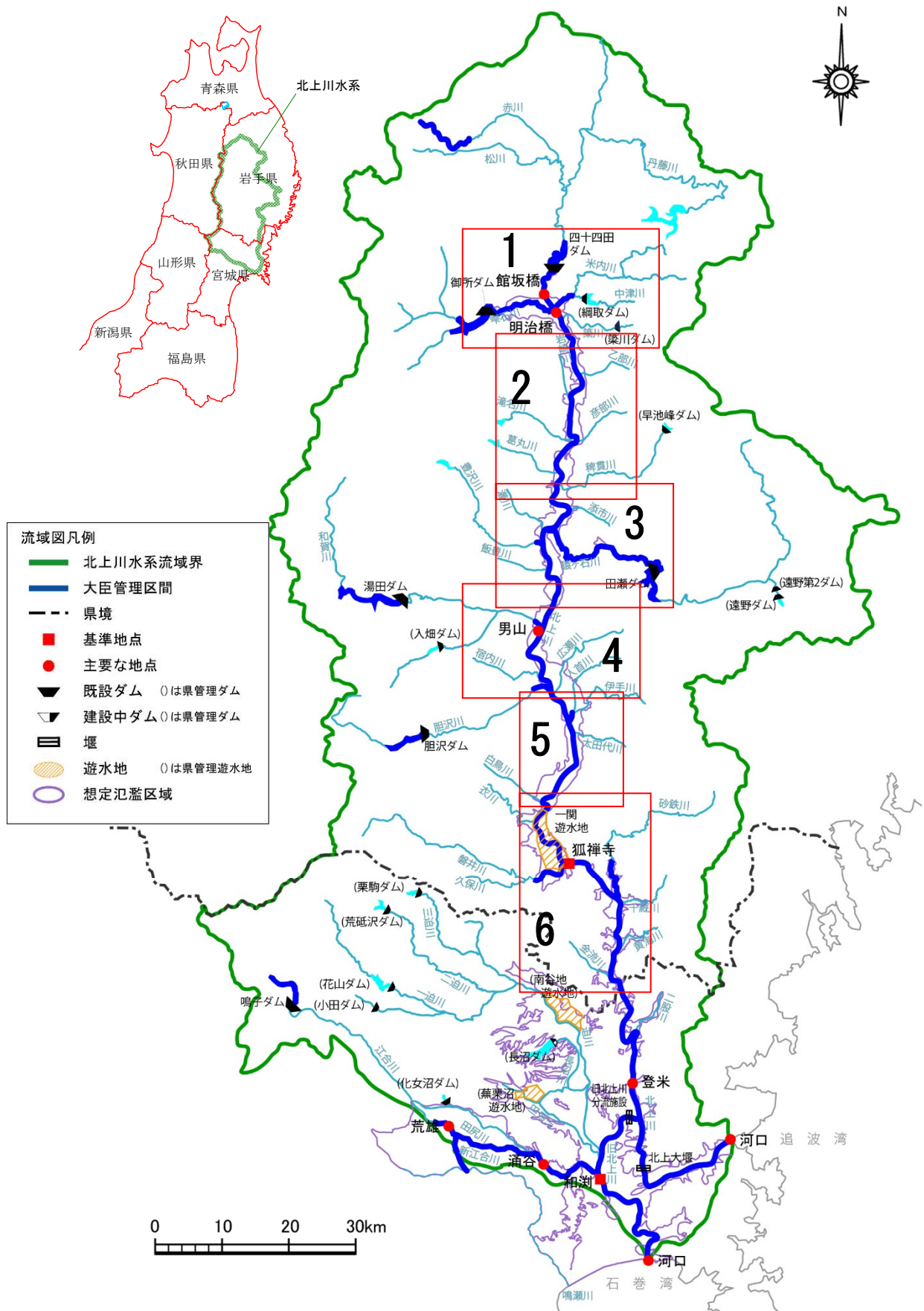
参考資料

令和6年7月25日

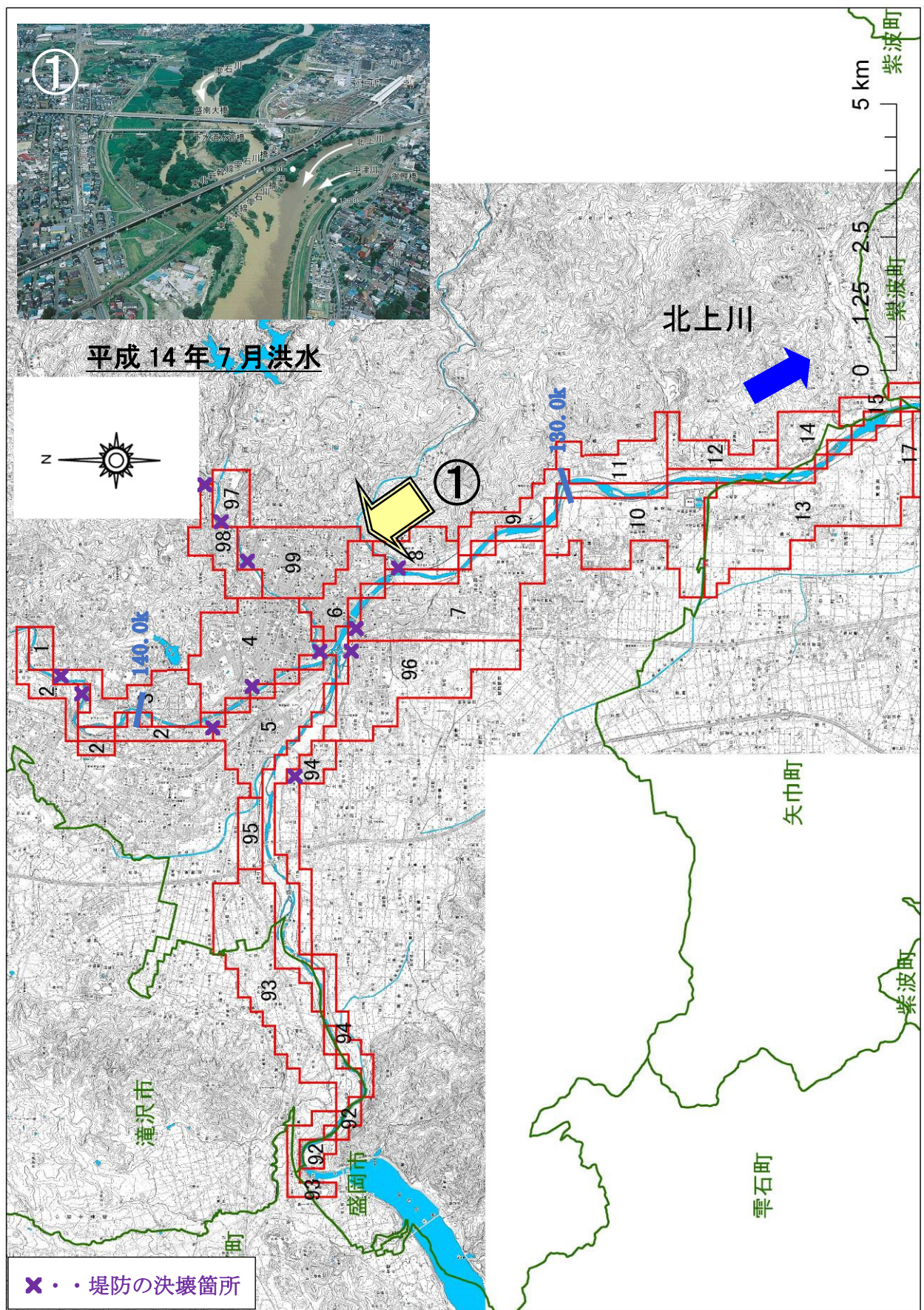
東北地方整備局

北上川上流ダム再生事業 位置図

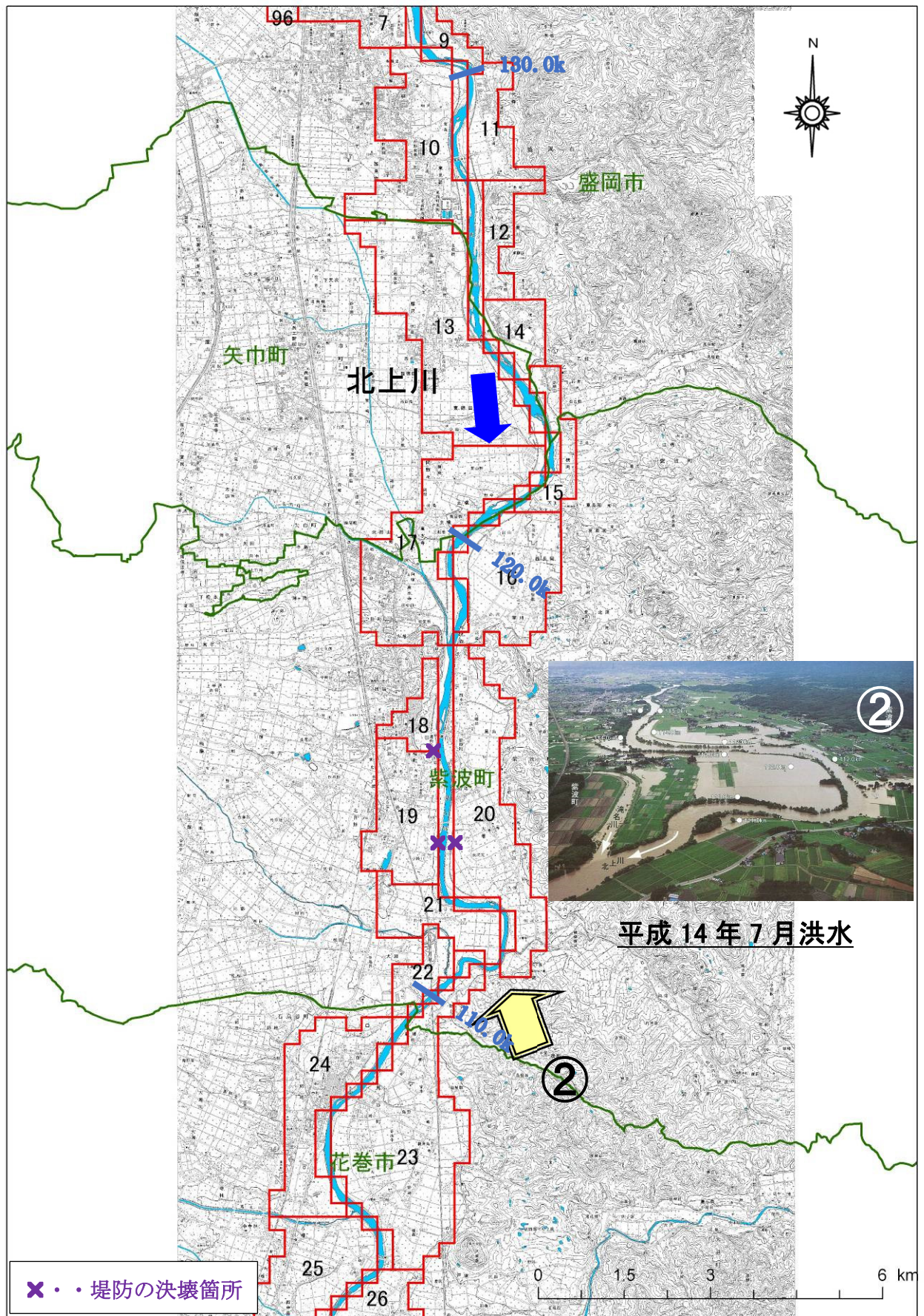




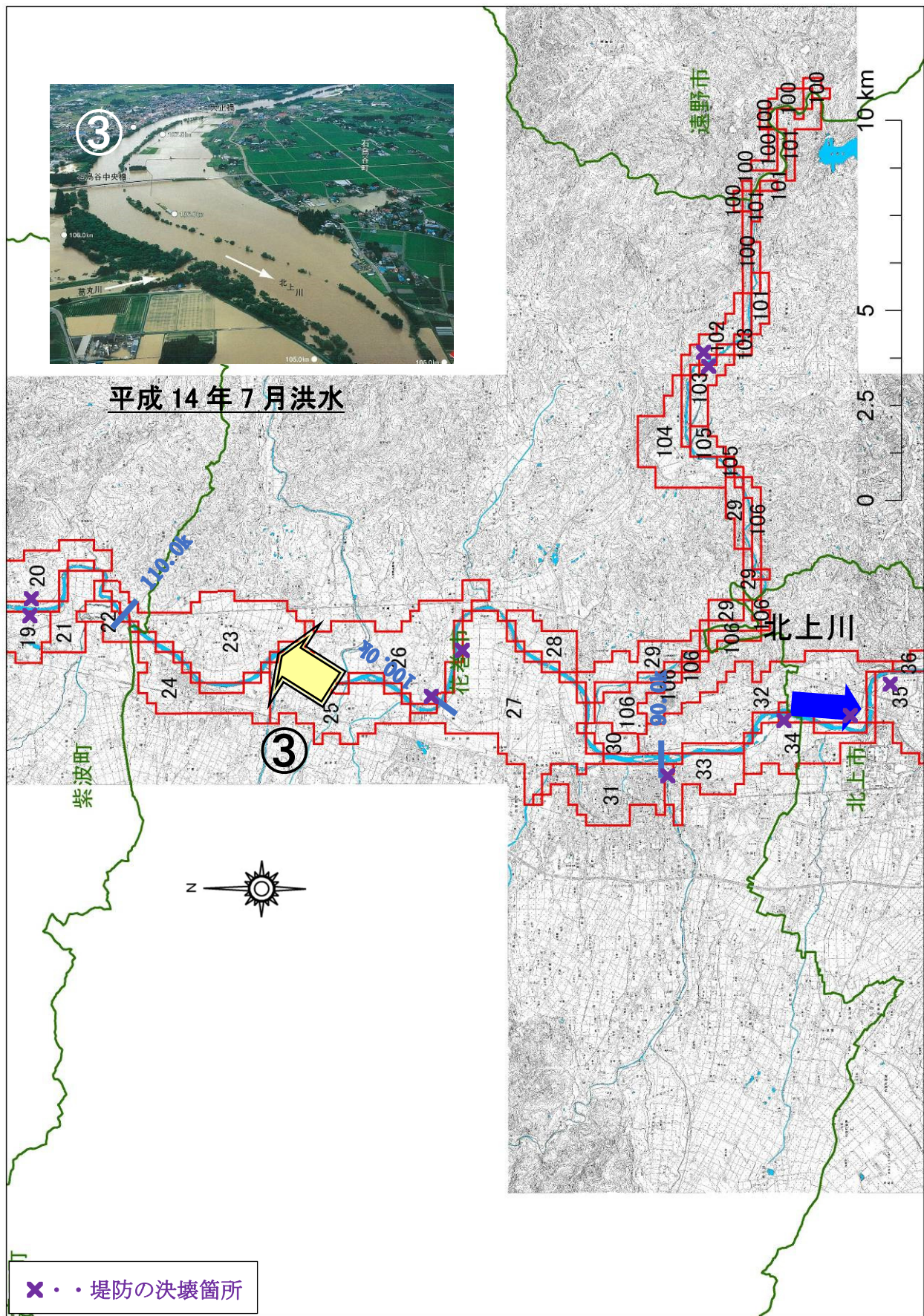
様式-1 氾濫ブロック分割図（北上川【岩手県】-1）



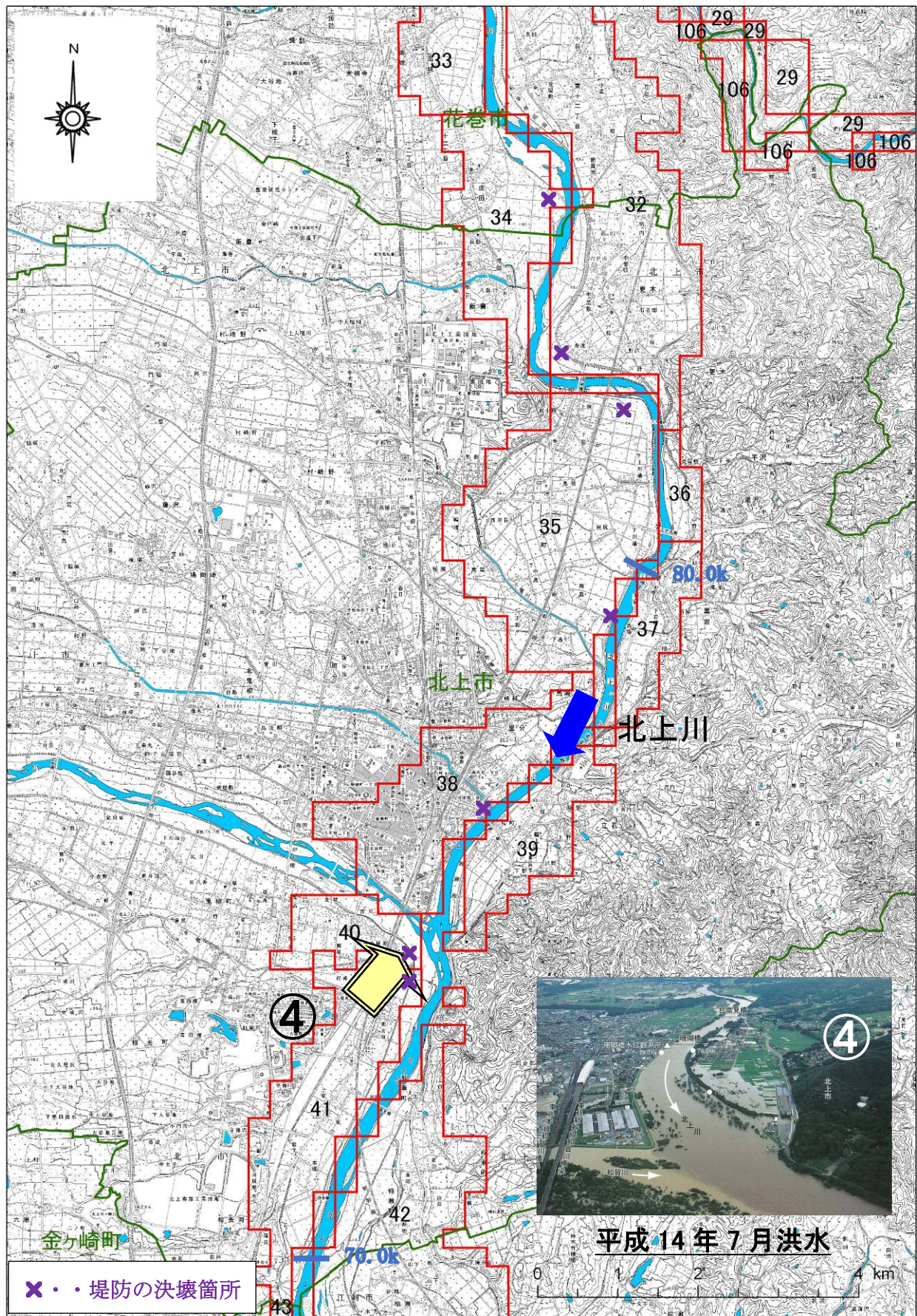
様式-1 氾濫ブロック分割図（北上川【岩手県】-2）



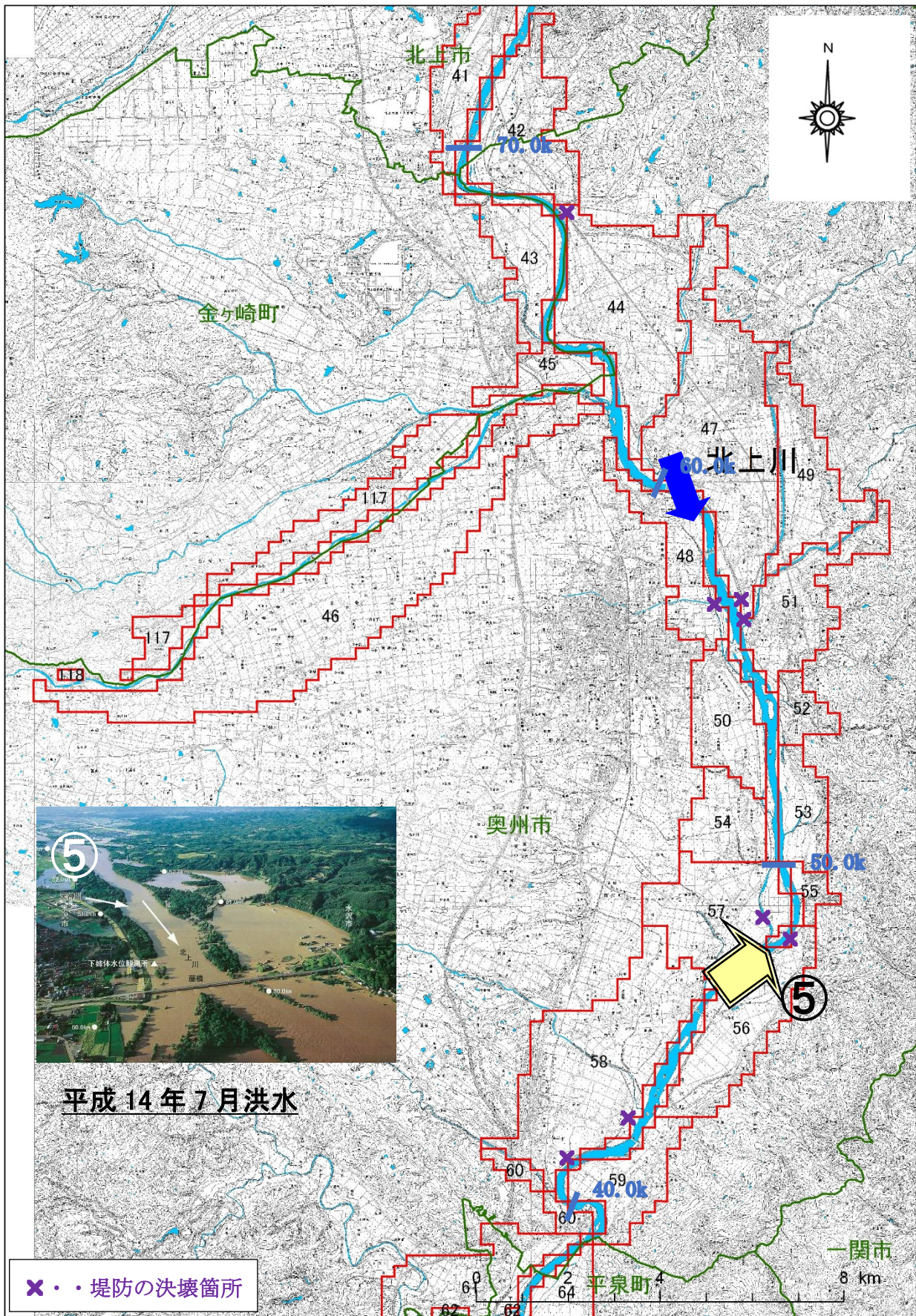
様式-1 氾濫ブロック分割図（北上川【岩手県】-3）



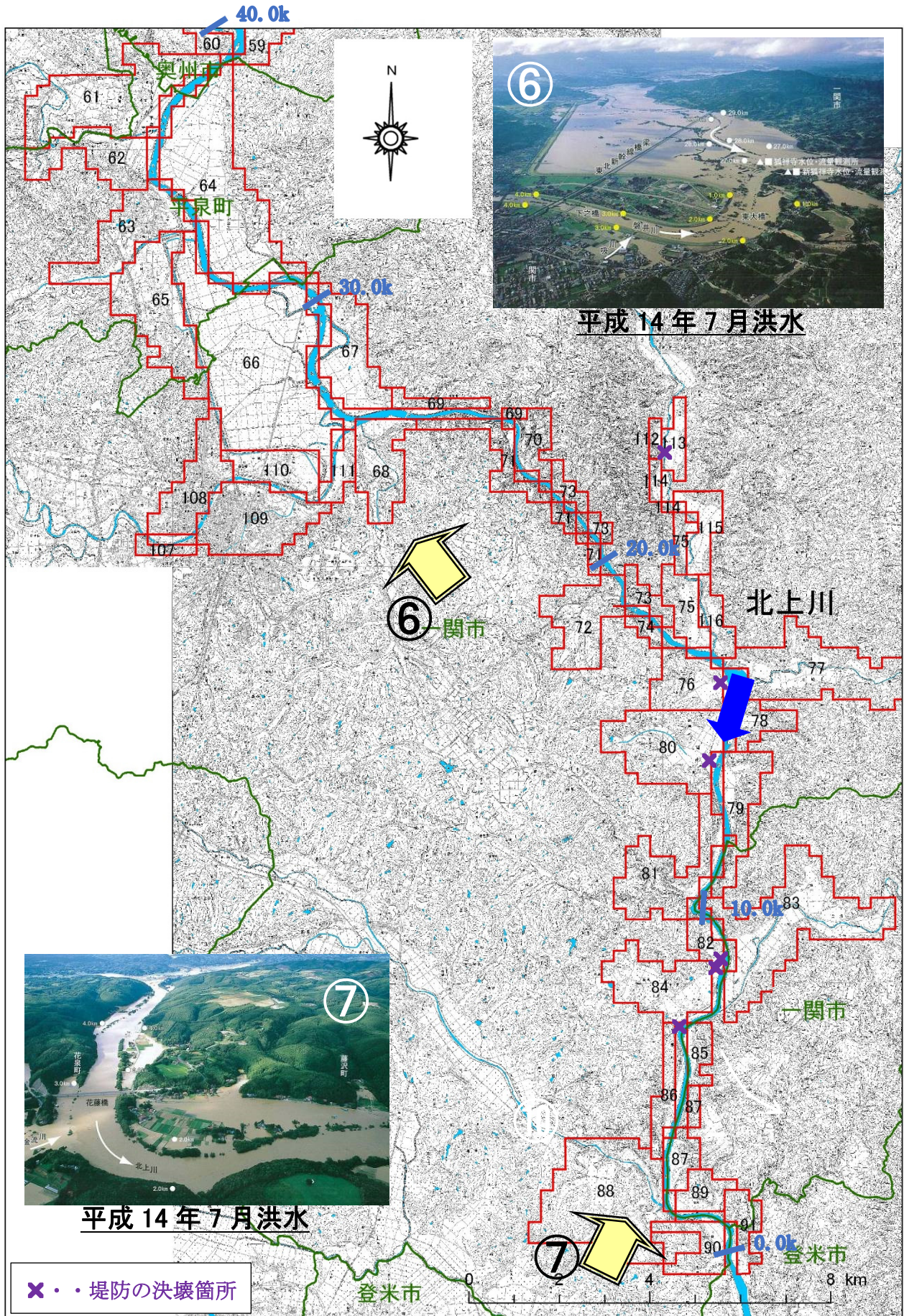
様式-1 氾濫ブロック分割図（北上川【岩手県】-4）



様式-1 氾濫ブロック分割図（北上川【岩手県】-5）



様式-1 氾濫ブロック分割図（北上川【岩手県】-6）



様式-2 資産データ 水系名：北上川水系 河川名：北上川 国勢調査年：令和2年 経済センサス調査年：平成28年 令和3年評価額

汎濫 ブロック	ブロック 面積 (ha)	一般資産等基礎資料				一般資産額(百万円)					農作物資産(百万円)				一般資産 額等合計	備考				
		人口 (人)	世帯数 (世帯)	従業者数 (人) (産業分類別 に別出)	農漁家数 (世帯)	延床面積 (㎡)	水田面積 (ha)	畑面積 (ha)	家屋	家庭用品	事業所資産		在庫	小計			水稻	畑作物	小計	
											償却	在庫								償却
1	37	1,974	798	162	13	24,397	0	1	4,653	10,053	688	176	29	8	15,607	0	5	5	15,612	
2	155	4,174	1,897	1,722	15	139,947	0	14	26,688	24,905	4,905	2,867	33	9	59,082	0	49	49	59,131	
3	186	9,543	4,762	2,332	36	291,325	2	18	55,556	61,353	10,158	4,489	78	21	131,655	2	63	65	131,720	
4	341	19,643	6,534	35,746	54	601,832	0	3	114,769	97,705	152,565	43,294	117	31	408,481	0	10	10	408,491	
5	248	10,986	4,121	9,844	36	347,171	0	0	66,205	57,753	35,148	14,700	78	21	173,905	0	0	0	173,905	
6	124	8,111	2,591	4,927	33	256,248	0	0	48,866	37,190	16,129	8,629	72	19	111,505	0	0	0	111,505	
7	421	21,262	9,038	7,512	142	737,427	16	15	140,627	115,661	31,127	15,505	308	81	303,309	16	51	67	303,376	
8	99	3,682	1,475	915	42	98,796	1	9	18,840	18,503	3,181	1,814	90	24	42,452	1	31	32	42,484	
9	99	2,074	935	848	28	40,250	2	18	7,676	11,723	3,415	1,630	61	16	24,521	2	61	63	24,584	
10	378	7,358	3,076	2,025	79	319,159	130	44	60,864	38,680	11,922	4,050	172	45	115,733	131	149	280	116,013	
11	155	1,160	440	379	39	34,075	62	34	6,498	5,516	1,501	436	84	22	14,057	63	116	179	14,236	
12	112	1,483	560	582	22	23,076	16	29	4,401	7,031	2,976	2,006	47	12	16,473	16	99	115	16,588	
13	608	5,913	2,320	1,933	104	224,383	306	77	42,790	29,434	7,148	5,042	226	60	84,700	307	143	450	85,150	
14	112	977	394	962	16	37,518	25	4	7,155	4,943	3,953	2,641	35	9	18,736	25	14	39	18,775	
15	118	456	158	229	30	4,127	65	13	787	2,026	1,171	401	65	17	4,467	65	42	107	4,574	
16	341	499	162	16	49	8,316	225	19	1,586	2,029	76	65	106	28	3,890	225	58	283	4,173	
17	521	5,876	2,116	613	121	185,406	218	70	35,357	26,529	1,569	1,294	264	70	65,083	218	177	395	65,478	
18	87	1,325	530	553	15	10,513	0	6	19,168	6,674	1,764	1,134	33	9	28,782	0	18	18	28,800	
19	273	3,151	1,090	1,309	40	115,434	87	2	22,013	13,762	4,337	2,391	87	23	42,613	88	8	96	42,709	
20	497	909	313	336	65	28,429	383	23	5,421	3,925	1,523	1,164	141	37	12,211	384	72	456	12,667	
21	180	195	64	19	5,189	123	5	5	990	803	6	5	41	11	1,856	124	15	139	1,995	
22	93	43	12	547	1	785	37	2	150	152	3,064	1,748	2	1	5,117	37	5	42	5,159	
23	690	1,378	432	305	103	37,146	497	80	7,084	5,426	482	200	225	59	13,476	498	174	672	14,148	
24	348	3,898	1,344	1,543	41	117,180	111	19	22,346	16,866	3,570	2,259	89	24	45,154	111	40	151	45,305	
25	497	968	309	383	57	31,707	279	41	6,046	3,876	1,670	1,374	123	33	13,122	280	88	368	13,490	
26	690	831	237	120	95	15,877	462	91	3,028	2,972	591	471	208	55	7,325	463	195	658	7,983	
27	1,051	1,736	540	1,819	104	61,318	589	36	11,683	6,769	10,304	4,897	227	60	33,950	590	77	667	34,617	
28	156	332	99	62	22	1,046	96	7	199	1,242	125	118	48	13	1,745	96	16	112	1,857	
29	361	554	183	250	17	13,290	175	25	2,534	2,295	1,031	551	38	10	6,459	175	52	227	6,686	
30	75	516	183	4	7	8,390	49	3	1,600	2,294	7	10	15	4	3,930	49	6	55	3,985	
31	392	9,454	3,973	5,740	57	545,882	10	3	104,100	50,172	16,258	9,205	124	33	179,892	10	7	17	179,909	
32	859	2,372	818	1,254	106	75,120	419	125	14,325	10,254	7,138	4,939	231	61	36,948	420	227	647	37,595	
33	212	2,523	1,007	806	30	124,926	78	14	23,823	12,766	3,148	2,242	65	17	42,061	78	29	107	42,168	
34	299	610	201	146	36	21,320	119	42	4,066	2,520	5,563	678	78	20	12,925	119	78	197	13,122	
35	660	1,972	669	137	106	55,625	378	110	10,608	8,383	222	152	231	61	19,657	379	97	476	20,133	
36	62	76	30	9	3	1,157	30	12	221	18	14	7	2	639	30	11	41	680		
37	137	368	124	22	22	10,372	56	7	1,978	1,555	33	32	47	12	3,657	56	6	62	3,719	
38	393	12,310	5,240	8,587	54	557,831	38	4	106,378	67,825	28,507	11,656	117	31	214,514	38	4	42	214,556	
39	212	1,278	480	343	33	54,400	68	18	10,374	6,025	698	300	73	19	17,489	68	16	84	17,573	
40	131	364	364	291	15	35,318	59	5	6,735	4,567	1,018	876	32	9	13,237	59	4	63	13,300	

様式-2 資産データ 水系名：北上川水系 河川名：北上川 国勢調査年：令和2年 経済センサス調査年：平成28年 令和3年評価額

汎濫ブロック	ブロック面積 (ha)	一般資産等基礎資料				一般資産額 (百万円)					農作物資産 (百万円)			一般資産額等合計	備考						
		人口 (人)	世帯数 (世帯)	従業者数 (人) (産業分類別に 算出)	農漁家数 (世帯)	延床面積 (㎡)	水田面積 (ha)	畑面積 (ha)	家屋	家庭用品	事業所資産 償却 在庫	農漁家資産 償却 在庫	小計			水稲	畑作物	小計			
41	405	1,962	794	971	26	89,784	132	9	17,122	9,973	4,311	2,606	57	15	34,084	132	8	140	34,224		
42	574	815	260	92	78	15,233	292	33	2,905	3,420	251	196	170	45	6,827	292	47	339	7,166		
43	349	929	370	128	31	45,803	193	13	8,735	4,643	388	172	68	18	14,024	194	17	211	14,235		
44	973	1,904	599	306	164	43,574	623	97	8,329	7,509	1,464	604	357	94	18,357	624	188	812	19,169		
45	150	89	37	11	3	16,261	69	4	3,101	462	17	5	8	2	3,595	69	6	75	3,670		
46	2,335	3,552	1,086	1,554	245	1,113	1,789	88	212	13,620	5,956	3,570	534	141	24,033	1,793	168	1,961	25,994		
47	1,260	10,363	3,875	4,618	330	353,356	499	103	67,365	48,972	13,140	8,230	718	189	138,634	500	200	700	139,334		
48	381	1,564	630	1,560	39	54,016	174	23	10,301	7,897	9,334	5,095	85	22	32,734	174	46	220	32,954		
49	512	2,187	856	422	76	124,032	260	7	23,653	10,745	1,714	1,088	165	44	37,409	261	14	275	37,684		
50	381	2,244	794	747	50	75,700	83	85	14,436	9,952	1,863	1,304	109	29	27,693	83	165	248	27,941		
51	499	2,333	879	906	79	90,522	193	23	17,263	11,028	4,306	3,071	171	45	35,884	193	46	239	36,123		
52	144	236	90	90	26	2,361	44	18	450	1,122	490	387	57	15	2,521	44	35	79	2,600		
53	256	152	56	36	9	2,034	95	6	388	702	66	53	20	5	1,234	95	12	107	1,341		
54	300	914	312	176	59	30,716	203	22	5,857	3,910	560	356	128	34	10,845	203	44	247	11,092		
55	75	105	41	15	2	691	19	7	132	515	38	29	5	1	720	19	15	34	754		
56	587	842	280	70	63	9,733	357	42	1,856	3,516	174	165	137	36	5,884	358	81	439	6,323		
57	575	795	248	61	49	16,804	370	39	3,205	3,107	210	159	106	28	6,815	371	77	448	7,263		
58	1,169	7,125	2,429	3,746	228	127,330	534	63	24,282	30,626	14,136	10,012	497	131	79,684	535	121	656	80,340		
59	344	489	161	54	39	7,864	245	7	1,500	2,022	189	175	85	22	3,993	246	14	260	4,253		
60	113	323	113	176	16	10,445	39	0	1,992	1,412	1,155	619	34	9	5,221	39	0	39	5,260		
61	507	910	299	187	52	27,256	252	9	5,198	3,753	534	448	114	30	10,077	253	17	270	10,347		
62	231	583	216	350	13	16,753	29	5	3,195	2,705	957	487	27	7	7,378	29	11	40	7,418		
63	288	1,766	643	715	28	60,781	98	5	11,591	8,066	1,787	1,063	62	16	22,585	98	11	109	22,694		
64	676	797	232	43	61	13,046	446	13	2,488	2,908	86	89	132	35	5,738	447	32	479	6,217		
65	394	1,932	640	1,280	61	65,048	159	2	12,405	8,062	4,736	3,189	134	35	28,561	160	5	165	28,726		
66	995	166	57	17	4	19,428	778	14	3,705	709	27	16	10	3	4,470	780	45	825	5,295		
67	263	348	106	7	23	7,765	164	5	1,481	1,330	7	1	50	13	2,882	165	16	181	3,063		
68	219	705	180	104	15	23,666	80	0	4,513	2,264	465	158	33	9	7,442	80	0	80	7,522		
69	69	56	16	2	6	2,473	13	9	472	196	6	6	13	3	696	13	27	40	736		
70	106	34	10	0	2	30	19	0	6	126	0	0	4	1	137	19	0	19	156		
71	175	0	0	0	0	0	0	0	0	0	0	0	0	0	0	0	0	0	0	0	
72	251	120	46	4	15	1,157	94	9	221	577	8	5	33	9	853	94	29	123	976		
73	132	8	4	0	2	208	4	9	40	50	0	0	4	1	95	4	28	32	127		
74	31	0	0	0	0	0	0	2	5	0	0	0	0	0	0	2	14	16	16		
75	169	238	77	47	11	5,253	30	28	1,002	969	147	102	24	6	2,250	30	91	121	2,371		
76	182	215	77	30	18	2,107	43	22	402	963	79	72	39	10	1,565	43	70	113	1,678		
77	451	881	279	563	32	16,249	117	71	3,099	3,503	1,365	946	69	18	9,000	117	229	346	9,346		
78	94	19	11	0	3	0	11	8	0	138	0	0	7	2	147	11	26	37	184		
79	194	43	15	6	8	0	25	10	0	189	16	1	17	5	228	25	32	57	285		
80	376	257	85	12	33	5,609	124	27	1,070	1,068	49	39	72	19	2,317	124	87	211	2,528		

様式-2 資産データ 水系名：北上川水系 河川名：北上川 国勢調査年：令和2年 経済センサス調査年：平成28年 令和3年評価額

汎濫ブロック	ブロック面積 (ha)				一般資産等基礎資料						一般資産額 (百万円)						農作物資産 (百万円)				一般資産額等合計	備考
	人口 (人)	世帯数 (世帯)	従業者数 (人) (産業分類別に別出)	農業世帯数 (世帯)	延床面積 (㎡)	水田面積 (ha)	畑面積 (ha)	家屋	家庭用品	事業所資産 償却 在庫	農漁家資産 償却 在庫	小計	水稲	畑作物	小計	一般資産額等合計	備考					
81	295	6	2	0	2	0	17	10	0	31	0	0	5	1	37	17	30	47	84			
82	63	23	1	6	1,805	9	0	344	286	2	2	13	2	9	65	9	0	9	660			
83	608	736	244	193	43	11,439	204	62	2,181	3,053	737	584	93	25	6,673	204	200	404	7,077			
84	276	278	107	51	3,344	148	17	638	1,341	225	181	27	7	2,419	149	54	203	2,622				
85	69	4	2	0	395	12	1	75	25	0	0	0	0	100	12	3	15	115				
86	100	1	1	0	0	14	2	0	12	0	0	0	0	12	14	5	19	31				
87	113	19	8	0	6	192	15	8	37	100	0	0	13	3	153	15	26	41	194			
88	609	219	71	14	29	564	215	44	108	890	27	30	63	17	1,135	215	142	357	1,492			
89	88	3	2	0	0	801	11	10	153	25	0	0	0	0	178	11	31	42	220			
90	119	13	4	0	2	119	31	4	23	50	0	0	4	1	78	31	11	42	120			
91	94	0	0	0	0	0	5	6	0	0	0	0	0	0	0	5	18	23	23			
92	56	43	12	4	0	20	2	0	150	0	0	9	2	161	20	7	27	188				
93	520	3,104	1,105	1,785	85	85,615	192	68	16,327	13,874	5,622	3,462	185	49	39,519	192	171	363	39,882			
94	248	3,538	1,334	1,480	33	72,780	112	8	13,879	16,840	3,909	2,234	72	19	36,953	113	27	140	37,093			
95	62	586	235	610	9	21,310	12	0	4,064	2,953	1,702	1,132	19	5	9,875	12	0	12	9,887			
96	390	17,418	6,578	7,121	82	369,571	26	12	70,477	85,787	20,711	13,241	178	47	190,441	26	41	67	190,508			
97	74	3,483	1,374	369	12	108,744	0	0	20,738	17,246	1,175	507	26	7	39,699	0	0	0	39,699			
98	118	5,157	2,087	1,734	29	159,737	2	0	30,462	26,918	5,663	2,838	62	16	65,979	2	1	3	65,982			
99	242	14,747	5,495	6,564	61	512,049	0	1	97,648	74,974	22,847	10,469	134	35	206,107	0	3	3	206,110			
100	187	74	35	3	3	542	13	8	103	439	382	16	7	949	13	16	29	978				
101	199	88	31	94	19	0	46	7	0	388	543	430	41	11	1,413	46	16	62	1,475			
102	106	283	99	136	17	10,357	60	9	1,975	1,236	234	129	37	10	3,621	60	19	79	3,700			
103	118	293	90	18	33	8,464	71	5	1,614	1,128	95	76	72	19	3,004	71	10	81	3,085			
104	324	1,343	470	320	61	66,790	153	13	12,737	5,931	2,055	1,208	134	35	22,100	153	28	181	22,281			
105	68	72	20	3	6	305	35	9	58	250	3	1	13	3	328	35	20	55	383			
106	317	1,465	528	214	37	34,798	122	12	6,636	6,623	1,013	661	80	21	15,034	122	26	148	15,182			
107	38	795	355	156	14	23,467	1	3	4,475	4,477	922	393	31	8	10,306	1	10	11	10,317			
108	232	6,842	2,984	4,029	65	297,203	4	1	56,677	37,878	10,060	5,726	142	38	110,521	4	3	7	110,528			
109	344	8,962	3,717	7,545	42	409,507	22	1	78,093	47,644	38,307	14,572	92	24	178,732	22	2	24	178,756			
110	169	988	356	911	38	47,647	15	26	9,086	4,503	2,585	1,762	83	22	18,041	15	82	97	18,138			
111	75	204	79	21	9	0	23	5	0	1,015	165	52	20	5	1,257	23	16	39	1,296			
112	19	73	25	2	2	1,306	4	1	249	316	4	4	3	1	577	4	2	6	583			
113	75	33	11	4	0	0	35	5	0	135	21	16	1	0	173	35	16	51	224			
114	38	71	27	8	594	14	4	113	339	165	128	17	1	5	767	14	11	25	792			
115	113	138	57	16	11	326	48	5	62	715	26	37	24	6	870	48	15	63	933			
116	88	311	113	105	7	1,989	8	6	379	1,414	280	198	16	4	2,291	8	18	26	2,317			
117	905	564	169	96	55	0	391	15	0	2,114	237	78	120	32	2,581	392	19	411	2,992			
118	44	0	0	0	0	0	9	6	0	0	0	0	0	0	0	10	12	22	22			
合計	37,198	272,852	104,372	148,842	4,749	9,027,769	16,034	2,384	1,721,601	1,355,878	559,077	260,140	10,338	2,728	3,919,762	16,068	5,498	21,566	3,941,328			

様式一3 被害額(事業実施前)

水系名:北上川 河川名:北上川 流量規模:W=1/1~1/150

(単位:百万円)

権率規模	一般資産被害額										農作物被害額				公共土木施設等被害額	営業停止損失	家庭における応急対策費用		事業所における応急対策費用	国・地方公共団体における応急対策費用	その他の間接被害	小計	合計		
	家屋	家庭用品	事業所資産		農漁家資産		水稲	畑作物	小計	清掃労働対価	代替活動等	小計													
			償却	在庫	償却	在庫																			
W=1/1	0	0	0	0	0	0	0	0	0	0	0	0	0	0	0	0	0	0	0	0	0	0	0		
W=1/2	0	0	0	0	0	0	4	1	5	222	0	0	0	0	0	0	0	0	0	0	0	0	0	227	
W=1/5	0	0	0	0	0	0	111	25	136	6,795	0	0	0	0	0	0	0	0	0	0	0	0	0	6,931	
W=1/10	32	33	2	2	0	0	69	439	60	499	20,888	0	1	1	1	1	1	1	1	1	1	1	1	1	21,460
W=1/20	290	335	19	14	2	1	661	581	76	2,106	11	19	12	31	3	21	3	21	3	21	3	21	3	21	28,490
W=1/30	569	786	262	100	4	1	1,722	635	92	29,821	96	49	27	76	29	48	29	48	29	48	29	48	29	48	32,519
W=1/50	13,437	21,872	12,542	4,898	36	9	52,794	675	105	69,455	5,930	1,546	761	2,307	1,910	1,363	1,910	1,363	1,910	1,363	1,910	1,363	1,910	1,363	134,539
W=1/80	47,936	74,635	58,624	21,602	88	29	202,914	711	129	182,432	22,680	4,804	2,579	7,383	7,381	4,652	7,381	4,652	7,381	4,652	7,381	4,652	7,381	4,652	428,282
W=1/100	66,533	97,959	81,522	30,974	116	38	277,142	722	136	238,058	32,440	6,670	3,449	10,119	11,140	6,102	11,140	6,102	11,140	6,102	11,140	6,102	11,140	6,102	575,859
W=1/150	129,179	163,212	117,807	49,639	617	193	460,652	1,288	375	405,225	51,530	12,795	6,330	19,125	19,261	10,167	19,261	10,167	19,261	10,167	19,261	10,167	19,261	10,167	967,624

様式一3 被害額(事業実施後)

水系名:北上川 河川名:北上川 流量規模:W=1/1~1/150

(単位:百万円)

権率規模	一般資産被害額										農作物被害額				公共土木施設等被害額	営業停止損失	家庭における応急対策費用		事業所における応急対策費用	国・地方公共団体における応急対策費用	その他の間接被害	小計	合計		
	家屋	家庭用品	事業所資産		農漁家資産		水稲	畑作物	小計	清掃労働対価	代替活動等	小計													
			償却	在庫	償却	在庫																			
W=1/1	0	0	0	0	0	0	0	0	0	0	0	0	0	0	0	0	0	0	0	0	0	0	0	0	
W=1/2	0	0	0	0	0	0	4	1	5	222	0	0	0	0	0	0	0	0	0	0	0	0	0	0	227
W=1/5	0	0	0	0	0	0	111	25	136	6,795	0	0	0	0	0	0	0	0	0	0	0	0	0	0	6,931
W=1/10	32	33	2	2	0	0	69	439	60	499	20,888	0	1	1	1	1	1	1	1	1	1	1	1	1	21,460
W=1/20	290	335	19	14	2	1	661	581	76	2,106	11	19	12	31	3	21	3	21	3	21	3	21	3	21	28,490
W=1/30	385	470	44	28	4	1	932	635	88	723	29,194	17	26	15	41	5	28	5	28	5	28	5	28	5	30,940
W=1/50	3,333	5,650	1,349	552	10	2	10,896	675	104	38,365	732	342	209	551	159	353	159	353	159	353	159	353	159	353	51,835
W=1/80	42,680	63,587	41,669	14,797	78	24	162,835	711	126	152,653	16,268	4,177	2,255	6,432	5,158	3,963	5,158	3,963	5,158	3,963	5,158	3,963	5,158	3,963	348,146
W=1/100	61,751	88,899	70,970	27,030	109	36	248,595	722	136	216,874	27,748	6,162	3,176	9,338	9,205	5,523	9,205	5,523	9,205	5,523	9,205	5,523	9,205	5,523	518,141
W=1/150	118,620	149,092	107,770	45,087	601	195	421,365	1,288	372	376,035	45,378	11,414	5,668	17,082	16,557	9,287	16,557	9,287	16,557	9,287	16,557	9,287	16,557	9,287	887,364

様式-3 被害額(事業実施前)

水系名:北上川 河川名:北上川 流量規模:W=1/1

(単位:百万円)

汎 ブ ロ ック	一般資産被害額				農作物被害額			公共土 木施設 等被害 額	営業停 止損失	家屋における 応急対策費用			事業所 における 応急 対策費 用	国・地方 公共団 体にお ける 応急 対策費 用	その 他の 間接 被害	小計	合計	備考
	家屋	家庭用 品	事業所資産		水稲	畑作物	小計			清掃 労働 対価	代替 活動 等	小計						
			償却	在庫														
1	0	0	0	0	0	0	0	0	0	0	0	0	0	0	0	0	0	0
2	0	0	0	0	0	0	0	0	0	0	0	0	0	0	0	0	0	0
3	0	0	0	0	0	0	0	0	0	0	0	0	0	0	0	0	0	0
4	0	0	0	0	0	0	0	0	0	0	0	0	0	0	0	0	0	0
5	0	0	0	0	0	0	0	0	0	0	0	0	0	0	0	0	0	0
6	0	0	0	0	0	0	0	0	0	0	0	0	0	0	0	0	0	0
7	0	0	0	0	0	0	0	0	0	0	0	0	0	0	0	0	0	0
8	0	0	0	0	0	0	0	0	0	0	0	0	0	0	0	0	0	0
9	0	0	0	0	0	0	0	0	0	0	0	0	0	0	0	0	0	0
10	0	0	0	0	0	0	0	0	0	0	0	0	0	0	0	0	0	0
11	0	0	0	0	0	0	0	0	0	0	0	0	0	0	0	0	0	0
12	0	0	0	0	0	0	0	0	0	0	0	0	0	0	0	0	0	0
13	0	0	0	0	0	0	0	0	0	0	0	0	0	0	0	0	0	0
14	0	0	0	0	0	0	0	0	0	0	0	0	0	0	0	0	0	0
15	0	0	0	0	0	0	0	0	0	0	0	0	0	0	0	0	0	0
16	0	0	0	0	0	0	0	0	0	0	0	0	0	0	0	0	0	0
17	0	0	0	0	0	0	0	0	0	0	0	0	0	0	0	0	0	0
18	0	0	0	0	0	0	0	0	0	0	0	0	0	0	0	0	0	0
19	0	0	0	0	0	0	0	0	0	0	0	0	0	0	0	0	0	0
20	0	0	0	0	0	0	0	0	0	0	0	0	0	0	0	0	0	0
21	0	0	0	0	0	0	0	0	0	0	0	0	0	0	0	0	0	0
22	0	0	0	0	0	0	0	0	0	0	0	0	0	0	0	0	0	0
23	0	0	0	0	0	0	0	0	0	0	0	0	0	0	0	0	0	0
24	0	0	0	0	0	0	0	0	0	0	0	0	0	0	0	0	0	0
25	0	0	0	0	0	0	0	0	0	0	0	0	0	0	0	0	0	0
26	0	0	0	0	0	0	0	0	0	0	0	0	0	0	0	0	0	0
27	0	0	0	0	0	0	0	0	0	0	0	0	0	0	0	0	0	0
28	0	0	0	0	0	0	0	0	0	0	0	0	0	0	0	0	0	0
29	0	0	0	0	0	0	0	0	0	0	0	0	0	0	0	0	0	0
30	0	0	0	0	0	0	0	0	0	0	0	0	0	0	0	0	0	0
31	0	0	0	0	0	0	0	0	0	0	0	0	0	0	0	0	0	0
32	0	0	0	0	0	0	0	0	0	0	0	0	0	0	0	0	0	0
33	0	0	0	0	0	0	0	0	0	0	0	0	0	0	0	0	0	0
34	0	0	0	0	0	0	0	0	0	0	0	0	0	0	0	0	0	0
35	0	0	0	0	0	0	0	0	0	0	0	0	0	0	0	0	0	0
36	0	0	0	0	0	0	0	0	0	0	0	0	0	0	0	0	0	0
37	0	0	0	0	0	0	0	0	0	0	0	0	0	0	0	0	0	0
38	0	0	0	0	0	0	0	0	0	0	0	0	0	0	0	0	0	0
39	0	0	0	0	0	0	0	0	0	0	0	0	0	0	0	0	0	0
40	0	0	0	0	0	0	0	0	0	0	0	0	0	0	0	0	0	0

様式-3 被害額(事業実施前)

水系名:北上川 河川名:北上川 流量規模:W=1/1

(単位:百万円)

汎 ブ ロ ック	一般資産被害額				農作物被害額			公共土 木施設 等被害 額	営業停 止損失	家屋における 応急対策費用			事業所 における 応急対 策費用	国・地方 公共団 体にお ける 応急対 策費用	その 他の 間接 被害	小計	合計	備考
	家屋	家庭用 品	事業所資産		水稲	畑作物	小計			清掃労 働対価	代替活 動等	小計						
			償却	在庫														
41	0	0	0	0	0	0	0	0	0	0	0	0	0	0	0	0	0	0
42	0	0	0	0	0	0	0	0	0	0	0	0	0	0	0	0	0	0
43	0	0	0	0	0	0	0	0	0	0	0	0	0	0	0	0	0	0
44	0	0	0	0	0	0	0	0	0	0	0	0	0	0	0	0	0	0
45	0	0	0	0	0	0	0	0	0	0	0	0	0	0	0	0	0	0
46	0	0	0	0	0	0	0	0	0	0	0	0	0	0	0	0	0	0
47	0	0	0	0	0	0	0	0	0	0	0	0	0	0	0	0	0	0
48	0	0	0	0	0	0	0	0	0	0	0	0	0	0	0	0	0	0
49	0	0	0	0	0	0	0	0	0	0	0	0	0	0	0	0	0	0
50	0	0	0	0	0	0	0	0	0	0	0	0	0	0	0	0	0	0
51	0	0	0	0	0	0	0	0	0	0	0	0	0	0	0	0	0	0
52	0	0	0	0	0	0	0	0	0	0	0	0	0	0	0	0	0	0
53	0	0	0	0	0	0	0	0	0	0	0	0	0	0	0	0	0	0
54	0	0	0	0	0	0	0	0	0	0	0	0	0	0	0	0	0	0
55	0	0	0	0	0	0	0	0	0	0	0	0	0	0	0	0	0	0
56	0	0	0	0	0	0	0	0	0	0	0	0	0	0	0	0	0	0
57	0	0	0	0	0	0	0	0	0	0	0	0	0	0	0	0	0	0
58	0	0	0	0	0	0	0	0	0	0	0	0	0	0	0	0	0	0
59	0	0	0	0	0	0	0	0	0	0	0	0	0	0	0	0	0	0
60	0	0	0	0	0	0	0	0	0	0	0	0	0	0	0	0	0	0
61	0	0	0	0	0	0	0	0	0	0	0	0	0	0	0	0	0	0
62	0	0	0	0	0	0	0	0	0	0	0	0	0	0	0	0	0	0
63	0	0	0	0	0	0	0	0	0	0	0	0	0	0	0	0	0	0
64	0	0	0	0	0	0	0	0	0	0	0	0	0	0	0	0	0	0
65	0	0	0	0	0	0	0	0	0	0	0	0	0	0	0	0	0	0
66	0	0	0	0	0	0	0	0	0	0	0	0	0	0	0	0	0	0
67	0	0	0	0	0	0	0	0	0	0	0	0	0	0	0	0	0	0
68	0	0	0	0	0	0	0	0	0	0	0	0	0	0	0	0	0	0
69	0	0	0	0	0	0	0	0	0	0	0	0	0	0	0	0	0	0
70	0	0	0	0	0	0	0	0	0	0	0	0	0	0	0	0	0	0
71	0	0	0	0	0	0	0	0	0	0	0	0	0	0	0	0	0	0
72	0	0	0	0	0	0	0	0	0	0	0	0	0	0	0	0	0	0
73	0	0	0	0	0	0	0	0	0	0	0	0	0	0	0	0	0	0
74	0	0	0	0	0	0	0	0	0	0	0	0	0	0	0	0	0	0
75	0	0	0	0	0	0	0	0	0	0	0	0	0	0	0	0	0	0
76	0	0	0	0	0	0	0	0	0	0	0	0	0	0	0	0	0	0
77	0	0	0	0	0	0	0	0	0	0	0	0	0	0	0	0	0	0
78	0	0	0	0	0	0	0	0	0	0	0	0	0	0	0	0	0	0
79	0	0	0	0	0	0	0	0	0	0	0	0	0	0	0	0	0	0
80	0	0	0	0	0	0	0	0	0	0	0	0	0	0	0	0	0	0

様式-3 被害額(事業実施前)

水系名:北上川 河川名:北上川 流量規模:W=1/1

(単位:百万円)

汎 ブ ロ ック	一般資産被害額				農作物被害額			公共土 木施設 等被害 額	営業停 止損失	家屋における 応急対策費用			事業所 における 応急 対策費 用	国・地方 公共団 体にお ける 応急 対策費 用	その 他 の間 接 被害	小計	合計	備考
	家屋	家庭用 品	事業所資産		水稲	畑作物	小計			清掃 労働 対価	代替 活動 等	小計						
			償却	在庫														
81	0	0	0	0	0	0	0	0	0	0	0	0	0	0	0	0	0	0
82	0	0	0	0	0	0	0	0	0	0	0	0	0	0	0	0	0	0
83	0	0	0	0	0	0	0	0	0	0	0	0	0	0	0	0	0	0
84	0	0	0	0	0	0	0	0	0	0	0	0	0	0	0	0	0	0
85	0	0	0	0	0	0	0	0	0	0	0	0	0	0	0	0	0	0
86	0	0	0	0	0	0	0	0	0	0	0	0	0	0	0	0	0	0
87	0	0	0	0	0	0	0	0	0	0	0	0	0	0	0	0	0	0
88	0	0	0	0	0	0	0	0	0	0	0	0	0	0	0	0	0	0
89	0	0	0	0	0	0	0	0	0	0	0	0	0	0	0	0	0	0
90	0	0	0	0	0	0	0	0	0	0	0	0	0	0	0	0	0	0
91	0	0	0	0	0	0	0	0	0	0	0	0	0	0	0	0	0	0
92	0	0	0	0	0	0	0	0	0	0	0	0	0	0	0	0	0	0
93	0	0	0	0	0	0	0	0	0	0	0	0	0	0	0	0	0	0
94	0	0	0	0	0	0	0	0	0	0	0	0	0	0	0	0	0	0
95	0	0	0	0	0	0	0	0	0	0	0	0	0	0	0	0	0	0
96	0	0	0	0	0	0	0	0	0	0	0	0	0	0	0	0	0	0
97	0	0	0	0	0	0	0	0	0	0	0	0	0	0	0	0	0	0
98	0	0	0	0	0	0	0	0	0	0	0	0	0	0	0	0	0	0
99	0	0	0	0	0	0	0	0	0	0	0	0	0	0	0	0	0	0
100	0	0	0	0	0	0	0	0	0	0	0	0	0	0	0	0	0	0
101	0	0	0	0	0	0	0	0	0	0	0	0	0	0	0	0	0	0
102	0	0	0	0	0	0	0	0	0	0	0	0	0	0	0	0	0	0
103	0	0	0	0	0	0	0	0	0	0	0	0	0	0	0	0	0	0
104	0	0	0	0	0	0	0	0	0	0	0	0	0	0	0	0	0	0
105	0	0	0	0	0	0	0	0	0	0	0	0	0	0	0	0	0	0
106	0	0	0	0	0	0	0	0	0	0	0	0	0	0	0	0	0	0
107	0	0	0	0	0	0	0	0	0	0	0	0	0	0	0	0	0	0
108	0	0	0	0	0	0	0	0	0	0	0	0	0	0	0	0	0	0
109	0	0	0	0	0	0	0	0	0	0	0	0	0	0	0	0	0	0
110	0	0	0	0	0	0	0	0	0	0	0	0	0	0	0	0	0	0
111	0	0	0	0	0	0	0	0	0	0	0	0	0	0	0	0	0	0
112	0	0	0	0	0	0	0	0	0	0	0	0	0	0	0	0	0	0
113	0	0	0	0	0	0	0	0	0	0	0	0	0	0	0	0	0	0
114	0	0	0	0	0	0	0	0	0	0	0	0	0	0	0	0	0	0
115	0	0	0	0	0	0	0	0	0	0	0	0	0	0	0	0	0	0
116	0	0	0	0	0	0	0	0	0	0	0	0	0	0	0	0	0	0
117	0	0	0	0	0	0	0	0	0	0	0	0	0	0	0	0	0	0
118	0	0	0	0	0	0	0	0	0	0	0	0	0	0	0	0	0	0
合計	0	0	0	0	0	0	0	0	0	0	0	0	0	0	0	0	0	0

様式-3 被害額(事業実施後)

水系名:北上川 河川名:北上川 流量規模:W=1/1

(単位:百万円)

汎 ブ ロ ック	一般資産被害額				農作物被害額			公共土 木施設 等被害 額	営業停 止損失	家屋における 応急対策費用			事業所 における 応急 対策費 用	国・地方 公共団 体にお ける 応急 対策費 用	その 他の 間接 被害	小計	合計	備考
	家屋	家庭用 品	事業所資産		水稲	畑作物	小計			清掃 労働 対価	代替 活動 等	小計						
			償却	在庫														
1	0	0	0	0	0	0	0	0	0	0	0	0	0	0	0	0	0	0
2	0	0	0	0	0	0	0	0	0	0	0	0	0	0	0	0	0	0
3	0	0	0	0	0	0	0	0	0	0	0	0	0	0	0	0	0	0
4	0	0	0	0	0	0	0	0	0	0	0	0	0	0	0	0	0	0
5	0	0	0	0	0	0	0	0	0	0	0	0	0	0	0	0	0	0
6	0	0	0	0	0	0	0	0	0	0	0	0	0	0	0	0	0	0
7	0	0	0	0	0	0	0	0	0	0	0	0	0	0	0	0	0	0
8	0	0	0	0	0	0	0	0	0	0	0	0	0	0	0	0	0	0
9	0	0	0	0	0	0	0	0	0	0	0	0	0	0	0	0	0	0
10	0	0	0	0	0	0	0	0	0	0	0	0	0	0	0	0	0	0
11	0	0	0	0	0	0	0	0	0	0	0	0	0	0	0	0	0	0
12	0	0	0	0	0	0	0	0	0	0	0	0	0	0	0	0	0	0
13	0	0	0	0	0	0	0	0	0	0	0	0	0	0	0	0	0	0
14	0	0	0	0	0	0	0	0	0	0	0	0	0	0	0	0	0	0
15	0	0	0	0	0	0	0	0	0	0	0	0	0	0	0	0	0	0
16	0	0	0	0	0	0	0	0	0	0	0	0	0	0	0	0	0	0
17	0	0	0	0	0	0	0	0	0	0	0	0	0	0	0	0	0	0
18	0	0	0	0	0	0	0	0	0	0	0	0	0	0	0	0	0	0
19	0	0	0	0	0	0	0	0	0	0	0	0	0	0	0	0	0	0
20	0	0	0	0	0	0	0	0	0	0	0	0	0	0	0	0	0	0
21	0	0	0	0	0	0	0	0	0	0	0	0	0	0	0	0	0	0
22	0	0	0	0	0	0	0	0	0	0	0	0	0	0	0	0	0	0
23	0	0	0	0	0	0	0	0	0	0	0	0	0	0	0	0	0	0
24	0	0	0	0	0	0	0	0	0	0	0	0	0	0	0	0	0	0
25	0	0	0	0	0	0	0	0	0	0	0	0	0	0	0	0	0	0
26	0	0	0	0	0	0	0	0	0	0	0	0	0	0	0	0	0	0
27	0	0	0	0	0	0	0	0	0	0	0	0	0	0	0	0	0	0
28	0	0	0	0	0	0	0	0	0	0	0	0	0	0	0	0	0	0
29	0	0	0	0	0	0	0	0	0	0	0	0	0	0	0	0	0	0
30	0	0	0	0	0	0	0	0	0	0	0	0	0	0	0	0	0	0
31	0	0	0	0	0	0	0	0	0	0	0	0	0	0	0	0	0	0
32	0	0	0	0	0	0	0	0	0	0	0	0	0	0	0	0	0	0
33	0	0	0	0	0	0	0	0	0	0	0	0	0	0	0	0	0	0
34	0	0	0	0	0	0	0	0	0	0	0	0	0	0	0	0	0	0
35	0	0	0	0	0	0	0	0	0	0	0	0	0	0	0	0	0	0
36	0	0	0	0	0	0	0	0	0	0	0	0	0	0	0	0	0	0
37	0	0	0	0	0	0	0	0	0	0	0	0	0	0	0	0	0	0
38	0	0	0	0	0	0	0	0	0	0	0	0	0	0	0	0	0	0
39	0	0	0	0	0	0	0	0	0	0	0	0	0	0	0	0	0	0
40	0	0	0	0	0	0	0	0	0	0	0	0	0	0	0	0	0	0

様式-3 被害額(事業実施後)

水系名:北上川 河川名:北上川 流量規模:W=1/1

(単位:百万円)

汎 ブ ロ ック	一般資産被害額				農作物被害額			公共土 木施設 等被害 額	営業停 止損失	家屋における 応急対策費用			事業所 における 応急 対策費 用	国・地方 公共団 体にお ける 応急 対策 費用	その 他 の間 接 被害	小計	合計	備考
	家屋	家庭用 品	事業所資産		水稲	畑作物	小計			清掃 労働 対価	代替 活動 等	小計						
			償却	在庫														
41	0	0	0	0	0	0	0	0	0	0	0	0	0	0	0	0	0	0
42	0	0	0	0	0	0	0	0	0	0	0	0	0	0	0	0	0	0
43	0	0	0	0	0	0	0	0	0	0	0	0	0	0	0	0	0	0
44	0	0	0	0	0	0	0	0	0	0	0	0	0	0	0	0	0	0
45	0	0	0	0	0	0	0	0	0	0	0	0	0	0	0	0	0	0
46	0	0	0	0	0	0	0	0	0	0	0	0	0	0	0	0	0	0
47	0	0	0	0	0	0	0	0	0	0	0	0	0	0	0	0	0	0
48	0	0	0	0	0	0	0	0	0	0	0	0	0	0	0	0	0	0
49	0	0	0	0	0	0	0	0	0	0	0	0	0	0	0	0	0	0
50	0	0	0	0	0	0	0	0	0	0	0	0	0	0	0	0	0	0
51	0	0	0	0	0	0	0	0	0	0	0	0	0	0	0	0	0	0
52	0	0	0	0	0	0	0	0	0	0	0	0	0	0	0	0	0	0
53	0	0	0	0	0	0	0	0	0	0	0	0	0	0	0	0	0	0
54	0	0	0	0	0	0	0	0	0	0	0	0	0	0	0	0	0	0
55	0	0	0	0	0	0	0	0	0	0	0	0	0	0	0	0	0	0
56	0	0	0	0	0	0	0	0	0	0	0	0	0	0	0	0	0	0
57	0	0	0	0	0	0	0	0	0	0	0	0	0	0	0	0	0	0
58	0	0	0	0	0	0	0	0	0	0	0	0	0	0	0	0	0	0
59	0	0	0	0	0	0	0	0	0	0	0	0	0	0	0	0	0	0
60	0	0	0	0	0	0	0	0	0	0	0	0	0	0	0	0	0	0
61	0	0	0	0	0	0	0	0	0	0	0	0	0	0	0	0	0	0
62	0	0	0	0	0	0	0	0	0	0	0	0	0	0	0	0	0	0
63	0	0	0	0	0	0	0	0	0	0	0	0	0	0	0	0	0	0
64	0	0	0	0	0	0	0	0	0	0	0	0	0	0	0	0	0	0
65	0	0	0	0	0	0	0	0	0	0	0	0	0	0	0	0	0	0
66	0	0	0	0	0	0	0	0	0	0	0	0	0	0	0	0	0	0
67	0	0	0	0	0	0	0	0	0	0	0	0	0	0	0	0	0	0
68	0	0	0	0	0	0	0	0	0	0	0	0	0	0	0	0	0	0
69	0	0	0	0	0	0	0	0	0	0	0	0	0	0	0	0	0	0
70	0	0	0	0	0	0	0	0	0	0	0	0	0	0	0	0	0	0
71	0	0	0	0	0	0	0	0	0	0	0	0	0	0	0	0	0	0
72	0	0	0	0	0	0	0	0	0	0	0	0	0	0	0	0	0	0
73	0	0	0	0	0	0	0	0	0	0	0	0	0	0	0	0	0	0
74	0	0	0	0	0	0	0	0	0	0	0	0	0	0	0	0	0	0
75	0	0	0	0	0	0	0	0	0	0	0	0	0	0	0	0	0	0
76	0	0	0	0	0	0	0	0	0	0	0	0	0	0	0	0	0	0
77	0	0	0	0	0	0	0	0	0	0	0	0	0	0	0	0	0	0
78	0	0	0	0	0	0	0	0	0	0	0	0	0	0	0	0	0	0
79	0	0	0	0	0	0	0	0	0	0	0	0	0	0	0	0	0	0
80	0	0	0	0	0	0	0	0	0	0	0	0	0	0	0	0	0	0

様式-3 被害額(事業実施後)

水系名:北上川 河川名:北上川 流量規模:W=1/1

(単位:百万円)

汎 ブ ロ ック	一般資産被害額				農作物被害額			公共土 木施設 等被害 額	営業停 止損失	家屋における 応急対策費用			事業所 における 応急 対策費 用	国・地方 公共団 体にお ける 応急 対策費 用	その 他 の間 接 被害	小計	合計	備考
	家屋	家庭用 品	事業所資産		水稲	畑作物	小計			清掃 労働 対価	代替 活動 等	小計						
			償却	在庫														
81	0	0	0	0	0	0	0	0	0	0	0	0	0	0	0	0	0	0
82	0	0	0	0	0	0	0	0	0	0	0	0	0	0	0	0	0	0
83	0	0	0	0	0	0	0	0	0	0	0	0	0	0	0	0	0	0
84	0	0	0	0	0	0	0	0	0	0	0	0	0	0	0	0	0	0
85	0	0	0	0	0	0	0	0	0	0	0	0	0	0	0	0	0	0
86	0	0	0	0	0	0	0	0	0	0	0	0	0	0	0	0	0	0
87	0	0	0	0	0	0	0	0	0	0	0	0	0	0	0	0	0	0
88	0	0	0	0	0	0	0	0	0	0	0	0	0	0	0	0	0	0
89	0	0	0	0	0	0	0	0	0	0	0	0	0	0	0	0	0	0
90	0	0	0	0	0	0	0	0	0	0	0	0	0	0	0	0	0	0
91	0	0	0	0	0	0	0	0	0	0	0	0	0	0	0	0	0	0
92	0	0	0	0	0	0	0	0	0	0	0	0	0	0	0	0	0	0
93	0	0	0	0	0	0	0	0	0	0	0	0	0	0	0	0	0	0
94	0	0	0	0	0	0	0	0	0	0	0	0	0	0	0	0	0	0
95	0	0	0	0	0	0	0	0	0	0	0	0	0	0	0	0	0	0
96	0	0	0	0	0	0	0	0	0	0	0	0	0	0	0	0	0	0
97	0	0	0	0	0	0	0	0	0	0	0	0	0	0	0	0	0	0
98	0	0	0	0	0	0	0	0	0	0	0	0	0	0	0	0	0	0
99	0	0	0	0	0	0	0	0	0	0	0	0	0	0	0	0	0	0
100	0	0	0	0	0	0	0	0	0	0	0	0	0	0	0	0	0	0
101	0	0	0	0	0	0	0	0	0	0	0	0	0	0	0	0	0	0
102	0	0	0	0	0	0	0	0	0	0	0	0	0	0	0	0	0	0
103	0	0	0	0	0	0	0	0	0	0	0	0	0	0	0	0	0	0
104	0	0	0	0	0	0	0	0	0	0	0	0	0	0	0	0	0	0
105	0	0	0	0	0	0	0	0	0	0	0	0	0	0	0	0	0	0
106	0	0	0	0	0	0	0	0	0	0	0	0	0	0	0	0	0	0
107	0	0	0	0	0	0	0	0	0	0	0	0	0	0	0	0	0	0
108	0	0	0	0	0	0	0	0	0	0	0	0	0	0	0	0	0	0
109	0	0	0	0	0	0	0	0	0	0	0	0	0	0	0	0	0	0
110	0	0	0	0	0	0	0	0	0	0	0	0	0	0	0	0	0	0
111	0	0	0	0	0	0	0	0	0	0	0	0	0	0	0	0	0	0
112	0	0	0	0	0	0	0	0	0	0	0	0	0	0	0	0	0	0
113	0	0	0	0	0	0	0	0	0	0	0	0	0	0	0	0	0	0
114	0	0	0	0	0	0	0	0	0	0	0	0	0	0	0	0	0	0
115	0	0	0	0	0	0	0	0	0	0	0	0	0	0	0	0	0	0
116	0	0	0	0	0	0	0	0	0	0	0	0	0	0	0	0	0	0
117	0	0	0	0	0	0	0	0	0	0	0	0	0	0	0	0	0	0
118	0	0	0	0	0	0	0	0	0	0	0	0	0	0	0	0	0	0
合計	0	0	0	0	0	0	0	0	0	0	0	0	0	0	0	0	0	0

様式-3 被害額(事業実施前)

水系名:北上川 河川名:北上川 流量規模:W=1/2

(単位:百万円)

汎 ブ ロ ック	一般資産被害額				農作物被害額			公共土 木施設 等被害 額	営業停 止損失	家屋における 応急対策費用			事業所 における 応急 対策費 用	国・地方 公共団 体にお ける 応急 対策費 用	その 他 の間 接 被害	小計	合計	備考
	家屋	家庭用 品	事業所資産		水稲	畑作物	小計			清掃 労働 対価	代替 活動 等	小計						
			償却	在庫														
1	0	0	0	0	0	0	0	0	0	0	0	0	0	0	0	0	0	0
2	0	0	0	0	0	0	0	0	0	0	0	0	0	0	0	0	0	0
3	0	0	0	0	0	0	0	0	0	0	0	0	0	0	0	0	0	0
4	0	0	0	0	0	0	0	0	0	0	0	0	0	0	0	0	0	0
5	0	0	0	0	0	0	0	0	0	0	0	0	0	0	0	0	0	0
6	0	0	0	0	0	0	0	0	0	0	0	0	0	0	0	0	0	0
7	0	0	0	0	0	0	0	0	0	0	0	0	0	0	0	0	0	0
8	0	0	0	0	0	0	0	0	0	0	0	0	0	0	0	0	0	0
9	0	0	0	0	0	0	0	0	0	0	0	0	0	0	0	0	0	0
10	0	0	0	0	0	0	0	0	0	0	0	0	0	0	0	0	0	0
11	0	0	0	0	0	0	0	0	0	0	0	0	0	0	0	0	0	0
12	0	0	0	0	0	0	0	0	0	0	0	0	0	0	0	0	0	0
13	0	0	0	0	0	0	0	0	0	0	0	0	0	0	0	0	0	0
14	0	0	0	0	0	0	0	0	0	0	0	0	0	0	0	0	0	0
15	0	0	0	0	0	0	0	0	0	0	0	0	0	0	0	0	0	0
16	0	0	0	0	0	0	0	0	0	0	0	0	0	0	0	0	0	0
17	0	0	0	0	0	0	0	0	0	0	0	0	0	0	0	0	0	0
18	0	0	0	0	0	0	0	0	0	0	0	0	0	0	0	0	0	0
19	0	0	0	0	0	0	0	0	0	0	0	0	0	0	0	0	0	0
20	0	0	0	0	0	0	0	0	0	0	0	0	0	0	0	0	0	0
21	0	0	0	0	0	0	0	0	0	0	0	0	0	0	0	0	0	0
22	0	0	0	0	0	0	0	0	0	0	0	0	0	0	0	0	0	0
23	0	0	0	0	0	0	0	0	0	0	0	0	0	0	0	0	0	0
24	0	0	0	0	0	0	0	0	0	0	0	0	0	0	0	0	0	0
25	0	0	0	0	0	0	0	0	0	0	0	0	0	0	0	0	0	0
26	0	0	0	0	0	0	0	0	0	0	0	0	0	0	0	0	0	0
27	0	0	0	0	0	0	0	0	0	0	0	0	0	0	0	0	0	0
28	0	0	0	0	0	0	0	0	0	0	0	0	0	0	0	0	0	58
29	0	0	0	0	0	0	0	0	0	0	0	0	0	0	0	0	0	0
30	0	0	0	0	0	0	0	0	0	0	0	0	0	0	0	0	0	0
31	0	0	0	0	0	0	0	0	0	0	0	0	0	0	0	0	0	0
32	0	0	0	0	0	0	0	0	0	0	0	0	0	0	0	0	0	0
33	0	0	0	0	0	0	0	0	0	0	0	0	0	0	0	0	0	102
34	0	0	0	0	0	0	0	0	0	0	0	0	0	0	0	0	0	0
35	0	0	0	0	0	0	0	0	0	0	0	0	0	0	0	0	0	0
36	0	0	0	0	0	0	0	0	0	0	0	0	0	0	0	0	0	0
37	0	0	0	0	0	0	0	0	0	0	0	0	0	0	0	0	0	0
38	0	0	0	0	0	0	0	0	0	0	0	0	0	0	0	0	0	0
39	0	0	0	0	0	0	0	0	0	0	0	0	0	0	0	0	0	0
40	0	0	0	0	0	0	0	0	0	0	0	0	0	0	0	0	0	0

様式-3 被害額(事業実施前)

水系名:北上川 河川名:北上川 流量規模:W=1/2

(単位:百万円)

汎 ブ ロ ック	一般資産被害額				農作物被害額			公共土 木施設 等被害 額	営業停 止損失	家屋における 応急対策費用			事業所 における 応急 対策費 用	国・地方 公共団 体にお ける 応急 対策 費用	その 他 の間 接 被害	小計	合計	備考
	家屋	家庭用 品	事業所資産		水稲	畑作物	小計			清掃 労働 対価	代替 活動 等	小計						
			償却	在庫														
41	0	0	0	0	0	0	0	0	0	0	0	0	0	0	0	0	0	0
42	0	0	0	0	0	0	0	0	0	0	0	0	0	0	0	0	0	0
43	0	0	0	0	0	0	0	0	0	0	0	0	0	0	0	0	0	0
44	0	0	0	0	0	0	0	0	0	0	0	0	0	0	0	0	0	0
45	0	0	0	0	0	0	0	0	0	0	0	0	0	0	0	0	0	0
46	0	0	0	0	0	0	0	0	0	0	0	0	0	0	0	0	0	0
47	0	0	0	0	0	0	0	0	0	0	0	0	0	0	0	0	0	0
48	0	0	0	0	0	0	0	0	0	0	0	0	0	0	0	0	0	0
49	0	0	0	0	0	0	0	0	0	0	0	0	0	0	0	0	0	0
50	0	0	0	0	0	0	0	0	0	0	0	0	0	0	0	0	0	0
51	0	0	0	0	0	0	0	0	0	0	0	0	0	0	0	0	0	0
52	0	0	0	0	0	0	0	0	0	0	0	0	0	0	0	0	0	0
53	0	0	0	0	0	0	0	0	0	0	0	0	0	0	0	0	0	0
54	0	0	0	0	0	0	0	0	0	0	0	0	0	0	0	0	0	0
55	0	0	0	0	0	0	0	0	0	0	0	0	0	0	0	0	0	0
56	0	0	0	0	0	0	0	0	0	0	0	0	0	0	0	0	0	0
57	0	0	0	0	0	0	0	0	0	0	0	0	0	0	0	0	0	0
58	0	0	0	0	0	0	0	0	0	0	0	0	0	0	0	0	0	0
59	0	0	0	0	0	0	0	0	0	0	0	0	0	0	0	0	0	0
60	0	0	0	0	0	0	0	0	0	0	0	0	0	0	0	0	0	0
61	0	0	0	0	0	0	0	0	0	0	0	0	0	0	0	0	0	0
62	0	0	0	0	0	0	0	0	0	0	0	0	0	0	0	0	0	0
63	0	0	0	0	0	0	0	0	0	0	0	0	0	0	0	0	0	0
64	0	0	0	0	0	0	0	0	0	0	0	0	0	0	0	0	0	0
65	0	0	0	0	0	0	0	0	0	0	0	0	0	0	0	0	0	0
66	0	0	0	0	0	0	0	0	0	0	0	0	0	0	0	0	0	0
67	0	0	0	0	0	0	0	0	0	0	0	0	0	0	0	0	0	0
68	0	0	0	0	0	0	0	0	0	0	0	0	0	0	0	0	0	0
69	0	0	0	0	0	0	0	0	0	0	0	0	0	0	0	0	0	52
70	0	0	0	0	0	0	0	0	0	0	0	0	0	0	0	0	0	15
71	0	0	0	0	0	0	0	0	0	0	0	0	0	0	0	0	0	0
72	0	0	0	0	0	0	0	0	0	0	0	0	0	0	0	0	0	0
73	0	0	0	0	0	0	0	0	0	0	0	0	0	0	0	0	0	0
74	0	0	0	0	0	0	0	0	0	0	0	0	0	0	0	0	0	0
75	0	0	0	0	0	0	0	0	0	0	0	0	0	0	0	0	0	0
76	0	0	0	0	0	0	0	0	0	0	0	0	0	0	0	0	0	0
77	0	0	0	0	0	0	0	0	0	0	0	0	0	0	0	0	0	0
78	0	0	0	0	0	0	0	0	0	0	0	0	0	0	0	0	0	0
79	0	0	0	0	0	0	0	0	0	0	0	0	0	0	0	0	0	0
80	0	0	0	0	0	0	0	0	0	0	0	0	0	0	0	0	0	0

様式-3 被害額(事業実施前)

水系名:北上川 河川名:北上川 流量規模:W=1/2

(単位:百万円)

汎 ブ ロ ック	一般資産被害額				農作物被害額			公共土 木施設 等被害 額	営業停 止損失	家屋における 応急対策費用			事業所 における 応急 対策費 用	国・地方 公共団 体にお ける 応急 対策費 用	その 他 の間 接 被害	小計	合計	備考	
	家屋	家庭用 品	事業所資産		水稲	畑作物	小計			清掃 労働 対価	代替 活動 等	小計							
			償却	在庫															在庫
81	0	0	0	0	0	0	0	0	0	0	0	0	0	0	0	0	0	0	
82	0	0	0	0	0	0	0	0	0	0	0	0	0	0	0	0	0	0	
83	0	0	0	0	0	0	0	0	0	0	0	0	0	0	0	0	0	0	
84	0	0	0	0	0	0	0	0	0	0	0	0	0	0	0	0	0	0	
85	0	0	0	0	0	0	0	0	0	0	0	0	0	0	0	0	0	0	
86	0	0	0	0	0	0	0	0	0	0	0	0	0	0	0	0	0	0	
87	0	0	0	0	0	0	0	0	0	0	0	0	0	0	0	0	0	0	
88	0	0	0	0	0	0	0	0	0	0	0	0	0	0	0	0	0	0	
89	0	0	0	0	0	0	0	0	0	0	0	0	0	0	0	0	0	0	
90	0	0	0	0	0	0	0	0	0	0	0	0	0	0	0	0	0	0	
91	0	0	0	0	0	0	0	0	0	0	0	0	0	0	0	0	0	0	
92	0	0	0	0	0	0	0	0	0	0	0	0	0	0	0	0	0	0	
93	0	0	0	0	0	0	0	0	0	0	0	0	0	0	0	0	0	0	
94	0	0	0	0	0	0	0	0	0	0	0	0	0	0	0	0	0	0	
95	0	0	0	0	0	0	0	0	0	0	0	0	0	0	0	0	0	0	
96	0	0	0	0	0	0	0	0	0	0	0	0	0	0	0	0	0	0	
97	0	0	0	0	0	0	0	0	0	0	0	0	0	0	0	0	0	0	
98	0	0	0	0	0	0	0	0	0	0	0	0	0	0	0	0	0	0	
99	0	0	0	0	0	0	0	0	0	0	0	0	0	0	0	0	0	0	
100	0	0	0	0	0	0	0	0	0	0	0	0	0	0	0	0	0	0	
101	0	0	0	0	0	0	0	0	0	0	0	0	0	0	0	0	0	0	
102	0	0	0	0	0	0	0	0	0	0	0	0	0	0	0	0	0	0	
103	0	0	0	0	0	0	0	0	0	0	0	0	0	0	0	0	0	0	
104	0	0	0	0	0	0	0	0	0	0	0	0	0	0	0	0	0	0	
105	0	0	0	0	0	0	0	0	0	0	0	0	0	0	0	0	0	0	
106	0	0	0	0	0	0	0	0	0	0	0	0	0	0	0	0	0	0	
107	0	0	0	0	0	0	0	0	0	0	0	0	0	0	0	0	0	0	
108	0	0	0	0	0	0	0	0	0	0	0	0	0	0	0	0	0	0	
109	0	0	0	0	0	0	0	0	0	0	0	0	0	0	0	0	0	0	
110	0	0	0	0	0	0	0	0	0	0	0	0	0	0	0	0	0	0	
111	0	0	0	0	0	0	0	0	0	0	0	0	0	0	0	0	0	0	
112	0	0	0	0	0	0	0	0	0	0	0	0	0	0	0	0	0	0	
113	0	0	0	0	0	0	0	0	0	0	0	0	0	0	0	0	0	0	
114	0	0	0	0	0	0	0	0	0	0	0	0	0	0	0	0	0	0	
115	0	0	0	0	0	0	0	0	0	0	0	0	0	0	0	0	0	0	
116	0	0	0	0	0	0	0	0	0	0	0	0	0	0	0	0	0	0	
117	0	0	0	0	0	0	0	0	0	0	0	0	0	0	0	0	0	0	
118	0	0	0	0	0	0	0	0	0	0	0	0	0	0	0	0	0	0	
合計	0	0	0	0	0	0	0	0	0	0	0	0	0	0	0	0	222	227	0

様式-3 被害額(事業実施後)

水系名:北上川 河川名:北上川 流量規模:W=1/2

(単位:百万円)

汎 ブ ロ ック	一般資産被害額				農作物被害額			公共土 木施設 等被害 額	営業停 止損失	家屋における 応急対策費用			事業所 における 応急 対策費 用	国・地方 公共団 体にお ける 応急 対策費 用	その 他 の間 接 被害	小計	合計	備考
	家屋	家庭用 品	事業所資産		水稲	畑作物	小計			清掃 労働 対価	代替 活動 等	小計						
			償却	在庫														
1	0	0	0	0	0	0	0	0	0	0	0	0	0	0	0	0	0	0
2	0	0	0	0	0	0	0	0	0	0	0	0	0	0	0	0	0	0
3	0	0	0	0	0	0	0	0	0	0	0	0	0	0	0	0	0	0
4	0	0	0	0	0	0	0	0	0	0	0	0	0	0	0	0	0	0
5	0	0	0	0	0	0	0	0	0	0	0	0	0	0	0	0	0	0
6	0	0	0	0	0	0	0	0	0	0	0	0	0	0	0	0	0	0
7	0	0	0	0	0	0	0	0	0	0	0	0	0	0	0	0	0	0
8	0	0	0	0	0	0	0	0	0	0	0	0	0	0	0	0	0	0
9	0	0	0	0	0	0	0	0	0	0	0	0	0	0	0	0	0	0
10	0	0	0	0	0	0	0	0	0	0	0	0	0	0	0	0	0	0
11	0	0	0	0	0	0	0	0	0	0	0	0	0	0	0	0	0	0
12	0	0	0	0	0	0	0	0	0	0	0	0	0	0	0	0	0	0
13	0	0	0	0	0	0	0	0	0	0	0	0	0	0	0	0	0	0
14	0	0	0	0	0	0	0	0	0	0	0	0	0	0	0	0	0	0
15	0	0	0	0	0	0	0	0	0	0	0	0	0	0	0	0	0	0
16	0	0	0	0	0	0	0	0	0	0	0	0	0	0	0	0	0	0
17	0	0	0	0	0	0	0	0	0	0	0	0	0	0	0	0	0	0
18	0	0	0	0	0	0	0	0	0	0	0	0	0	0	0	0	0	0
19	0	0	0	0	0	0	0	0	0	0	0	0	0	0	0	0	0	0
20	0	0	0	0	0	0	0	0	0	0	0	0	0	0	0	0	0	0
21	0	0	0	0	0	0	0	0	0	0	0	0	0	0	0	0	0	0
22	0	0	0	0	0	0	0	0	0	0	0	0	0	0	0	0	0	0
23	0	0	0	0	0	0	0	0	0	0	0	0	0	0	0	0	0	0
24	0	0	0	0	0	0	0	0	0	0	0	0	0	0	0	0	0	0
25	0	0	0	0	0	0	0	0	0	0	0	0	0	0	0	0	0	0
26	0	0	0	0	0	0	0	0	0	0	0	0	0	0	0	0	0	0
27	0	0	0	0	0	0	0	0	0	0	0	0	0	0	0	0	0	0
28	0	0	0	0	0	0	0	0	0	0	0	0	0	0	0	0	58	0
29	0	0	0	0	0	0	0	0	0	0	0	0	0	0	0	0	0	0
30	0	0	0	0	0	0	0	0	0	0	0	0	0	0	0	0	0	0
31	0	0	0	0	0	0	0	0	0	0	0	0	0	0	0	0	0	0
32	0	0	0	0	0	0	0	0	0	0	0	0	0	0	0	0	0	0
33	0	0	0	0	0	0	0	0	0	0	0	0	0	0	0	0	102	0
34	0	0	0	0	0	0	0	0	0	0	0	0	0	0	0	0	0	0
35	0	0	0	0	0	0	0	0	0	0	0	0	0	0	0	0	0	0
36	0	0	0	0	0	0	0	0	0	0	0	0	0	0	0	0	0	0
37	0	0	0	0	0	0	0	0	0	0	0	0	0	0	0	0	0	0
38	0	0	0	0	0	0	0	0	0	0	0	0	0	0	0	0	0	0
39	0	0	0	0	0	0	0	0	0	0	0	0	0	0	0	0	0	0
40	0	0	0	0	0	0	0	0	0	0	0	0	0	0	0	0	0	0

様式-3 被害額(事業実施後)

水系名:北上川 河川名:北上川 流量規模:W=1/2

(単位:百万円)

汎 ブ ロ ック	一般資産被害額				農作物被害額			公共土 木施設 等被害 額	営業停 止損失	家屋における 応急対策費用			事業所 における 応急対 策費用	国・地方 公共団 体にお ける 応急対 策費用	その 他の 間接 被害	小計	合計	備考
	家屋	家庭用 品	事業所資産		水稲	畑作物	小計			清掃労 働対価	代替活 動等	小計						
			償却	在庫														
41	0	0	0	0	0	0	0	0	0	0	0	0	0	0	0	0	0	0
42	0	0	0	0	0	0	0	0	0	0	0	0	0	0	0	0	0	0
43	0	0	0	0	0	0	0	0	0	0	0	0	0	0	0	0	0	0
44	0	0	0	0	0	0	0	0	0	0	0	0	0	0	0	0	0	0
45	0	0	0	0	0	0	0	0	0	0	0	0	0	0	0	0	0	0
46	0	0	0	0	0	0	0	0	0	0	0	0	0	0	0	0	0	0
47	0	0	0	0	0	0	0	0	0	0	0	0	0	0	0	0	0	0
48	0	0	0	0	0	0	0	0	0	0	0	0	0	0	0	0	0	0
49	0	0	0	0	0	0	0	0	0	0	0	0	0	0	0	0	0	0
50	0	0	0	0	0	0	0	0	0	0	0	0	0	0	0	0	0	0
51	0	0	0	0	0	0	0	0	0	0	0	0	0	0	0	0	0	0
52	0	0	0	0	0	0	0	0	0	0	0	0	0	0	0	0	0	0
53	0	0	0	0	0	0	0	0	0	0	0	0	0	0	0	0	0	0
54	0	0	0	0	0	0	0	0	0	0	0	0	0	0	0	0	0	0
55	0	0	0	0	0	0	0	0	0	0	0	0	0	0	0	0	0	0
56	0	0	0	0	0	0	0	0	0	0	0	0	0	0	0	0	0	0
57	0	0	0	0	0	0	0	0	0	0	0	0	0	0	0	0	0	0
58	0	0	0	0	0	0	0	0	0	0	0	0	0	0	0	0	0	0
59	0	0	0	0	0	0	0	0	0	0	0	0	0	0	0	0	0	0
60	0	0	0	0	0	0	0	0	0	0	0	0	0	0	0	0	0	0
61	0	0	0	0	0	0	0	0	0	0	0	0	0	0	0	0	0	0
62	0	0	0	0	0	0	0	0	0	0	0	0	0	0	0	0	0	0
63	0	0	0	0	0	0	0	0	0	0	0	0	0	0	0	0	0	0
64	0	0	0	0	0	0	0	0	0	0	0	0	0	0	0	0	0	0
65	0	0	0	0	0	0	0	0	0	0	0	0	0	0	0	0	0	0
66	0	0	0	0	0	0	0	0	0	0	0	0	0	0	0	0	0	0
67	0	0	0	0	0	0	0	0	0	0	0	0	0	0	0	0	0	0
68	0	0	0	0	0	0	0	0	0	0	0	0	0	0	0	0	0	0
69	0	0	0	0	0	0	0	0	0	0	0	0	0	0	0	0	0	52
70	0	0	0	0	0	0	0	0	0	0	0	0	0	0	0	0	0	15
71	0	0	0	0	0	0	0	0	0	0	0	0	0	0	0	0	0	0
72	0	0	0	0	0	0	0	0	0	0	0	0	0	0	0	0	0	0
73	0	0	0	0	0	0	0	0	0	0	0	0	0	0	0	0	0	0
74	0	0	0	0	0	0	0	0	0	0	0	0	0	0	0	0	0	0
75	0	0	0	0	0	0	0	0	0	0	0	0	0	0	0	0	0	0
76	0	0	0	0	0	0	0	0	0	0	0	0	0	0	0	0	0	0
77	0	0	0	0	0	0	0	0	0	0	0	0	0	0	0	0	0	0
78	0	0	0	0	0	0	0	0	0	0	0	0	0	0	0	0	0	0
79	0	0	0	0	0	0	0	0	0	0	0	0	0	0	0	0	0	0
80	0	0	0	0	0	0	0	0	0	0	0	0	0	0	0	0	0	0

様式-3 被害額(事業実施後)

水系名:北上川 河川名:北上川 流量規模:W=1/2

(単位:百万円)

汎 ブ ロ ック	一般資産被害額				農作物被害額			公共土 木施設 等被害 額	営業停 止損失	家屋における 応急対策費用			事業所 における 応急 対策費 用	国・地方 公共団 体にお ける 応急 対策費 用	その 他 の間 接 被害	小計	合計	備考	
	家屋	家庭用 品	事業所資産		水稲	畑作物	小計			清掃 労働 対価	代替 活動 等	小計							
			償却	在庫															在庫
81	0	0	0	0	0	0	0	0	0	0	0	0	0	0	0	0	0	0	
82	0	0	0	0	0	0	0	0	0	0	0	0	0	0	0	0	0	0	
83	0	0	0	0	0	0	0	0	0	0	0	0	0	0	0	0	0	0	
84	0	0	0	0	0	0	0	0	0	0	0	0	0	0	0	0	0	0	
85	0	0	0	0	0	0	0	0	0	0	0	0	0	0	0	0	0	0	
86	0	0	0	0	0	0	0	0	0	0	0	0	0	0	0	0	0	0	
87	0	0	0	0	0	0	0	0	0	0	0	0	0	0	0	0	0	0	
88	0	0	0	0	0	0	0	0	0	0	0	0	0	0	0	0	0	0	
89	0	0	0	0	0	0	0	0	0	0	0	0	0	0	0	0	0	0	
90	0	0	0	0	0	0	0	0	0	0	0	0	0	0	0	0	0	0	
91	0	0	0	0	0	0	0	0	0	0	0	0	0	0	0	0	0	0	
92	0	0	0	0	0	0	0	0	0	0	0	0	0	0	0	0	0	0	
93	0	0	0	0	0	0	0	0	0	0	0	0	0	0	0	0	0	0	
94	0	0	0	0	0	0	0	0	0	0	0	0	0	0	0	0	0	0	
95	0	0	0	0	0	0	0	0	0	0	0	0	0	0	0	0	0	0	
96	0	0	0	0	0	0	0	0	0	0	0	0	0	0	0	0	0	0	
97	0	0	0	0	0	0	0	0	0	0	0	0	0	0	0	0	0	0	
98	0	0	0	0	0	0	0	0	0	0	0	0	0	0	0	0	0	0	
99	0	0	0	0	0	0	0	0	0	0	0	0	0	0	0	0	0	0	
100	0	0	0	0	0	0	0	0	0	0	0	0	0	0	0	0	0	0	
101	0	0	0	0	0	0	0	0	0	0	0	0	0	0	0	0	0	0	
102	0	0	0	0	0	0	0	0	0	0	0	0	0	0	0	0	0	0	
103	0	0	0	0	0	0	0	0	0	0	0	0	0	0	0	0	0	0	
104	0	0	0	0	0	0	0	0	0	0	0	0	0	0	0	0	0	0	
105	0	0	0	0	0	0	0	0	0	0	0	0	0	0	0	0	0	0	
106	0	0	0	0	0	0	0	0	0	0	0	0	0	0	0	0	0	0	
107	0	0	0	0	0	0	0	0	0	0	0	0	0	0	0	0	0	0	
108	0	0	0	0	0	0	0	0	0	0	0	0	0	0	0	0	0	0	
109	0	0	0	0	0	0	0	0	0	0	0	0	0	0	0	0	0	0	
110	0	0	0	0	0	0	0	0	0	0	0	0	0	0	0	0	0	0	
111	0	0	0	0	0	0	0	0	0	0	0	0	0	0	0	0	0	0	
112	0	0	0	0	0	0	0	0	0	0	0	0	0	0	0	0	0	0	
113	0	0	0	0	0	0	0	0	0	0	0	0	0	0	0	0	0	0	
114	0	0	0	0	0	0	0	0	0	0	0	0	0	0	0	0	0	0	
115	0	0	0	0	0	0	0	0	0	0	0	0	0	0	0	0	0	0	
116	0	0	0	0	0	0	0	0	0	0	0	0	0	0	0	0	0	0	
117	0	0	0	0	0	0	0	0	0	0	0	0	0	0	0	0	0	0	
118	0	0	0	0	0	0	0	0	0	0	0	0	0	0	0	0	0	0	
合計	0	0	0	0	0	0	0	0	0	0	0	0	0	0	0	0	222	227	0

様式-3 被害額(事業実施前)

水系名:北上川 河川名:北上川 流量規模:W=1/5

(単位:百万円)

汎 ブ ロ ック	一般資産被害額				農作物被害額			公共土 木施設 等被害 額	営業停 止損失	家屋における 応急対策費用			事業所 における 応急 対策費 用	国・地方 公共団 体にお ける 応急 対策費 用	その 他 の間 接 被害	小計	合計	備考
	家屋	家庭用 品	事業所資産		水稲	畑作物	小計			清掃 労働 対価	代替 活動 等	小計						
			償却	在庫														
1	0	0	0	0	0	0	0	0	0	0	0	0	0	0	0	0	0	0
2	0	0	0	0	0	0	0	0	0	0	0	0	0	0	0	0	0	0
3	0	0	0	0	0	0	0	0	0	0	0	0	0	0	0	0	0	0
4	0	0	0	0	0	0	0	0	0	0	0	0	0	0	0	0	0	0
5	0	0	0	0	0	0	0	0	0	0	0	0	0	0	0	0	0	0
6	0	0	0	0	0	0	0	0	0	0	0	0	0	0	0	0	0	0
7	0	0	0	0	0	0	0	0	0	0	0	0	0	0	0	0	0	0
8	0	0	0	0	0	0	0	0	0	0	0	0	0	0	0	0	0	0
9	0	0	0	0	0	0	0	0	0	0	0	0	0	0	0	0	0	0
10	0	0	0	0	0	0	0	0	0	0	0	0	0	0	0	0	0	0
11	0	0	0	0	0	0	0	0	0	0	0	0	0	0	0	0	0	0
12	0	0	0	0	0	0	0	0	0	0	0	0	0	0	0	0	0	0
13	0	0	0	0	0	0	0	0	0	0	0	0	0	0	0	0	0	0
14	0	0	0	0	0	0	0	0	0	0	0	0	0	0	0	0	0	0
15	0	0	0	0	0	0	0	0	0	0	0	0	0	0	0	0	0	0
16	0	0	0	0	0	0	0	0	0	0	0	0	0	0	0	0	0	0
17	0	0	0	0	0	0	0	0	0	0	0	0	0	0	0	0	0	0
18	0	0	0	0	0	0	0	0	0	0	0	0	0	0	0	0	0	0
19	0	0	0	0	0	0	0	0	0	0	0	0	0	0	0	0	0	0
20	0	0	0	0	0	0	0	0	0	0	0	0	0	0	0	0	0	0
21	0	0	0	0	0	0	0	0	0	0	0	0	0	0	0	0	0	0
22	0	0	0	0	0	0	0	0	0	0	0	0	0	0	0	0	0	0
23	0	0	0	0	0	0	0	0	0	0	0	0	0	0	0	0	0	0
24	0	0	0	0	0	0	0	0	0	0	0	0	0	0	0	0	0	0
25	0	0	0	0	0	0	0	0	0	0	0	0	0	0	0	0	0	0
26	0	0	0	0	0	0	0	0	0	0	0	0	0	0	0	0	0	0
27	0	0	0	0	0	0	0	0	0	0	0	0	0	0	0	0	0	112
28	0	0	0	0	0	0	0	0	0	0	0	0	0	0	0	0	0	343
29	0	0	0	0	0	0	0	0	0	0	0	0	0	0	0	0	0	366
30	0	0	0	0	0	0	0	0	0	0	0	0	0	0	0	0	0	0
31	0	0	0	0	0	0	0	0	0	0	0	0	0	0	0	0	0	0
32	0	0	0	0	0	0	0	0	0	0	0	0	0	0	0	0	0	0
33	0	0	0	0	0	0	0	0	0	0	0	0	0	0	0	0	0	492
34	0	0	0	0	0	0	0	0	0	0	0	0	0	0	0	0	0	0
35	0	0	0	0	0	0	0	0	0	0	0	0	0	0	0	0	0	0
36	0	0	0	0	0	0	0	0	0	0	0	0	0	0	0	0	0	0
37	0	0	0	0	0	0	0	0	0	0	0	0	0	0	0	0	0	59
38	0	0	0	0	0	0	0	0	0	0	0	0	0	0	0	0	0	0
39	0	0	0	0	0	0	0	0	0	0	0	0	0	0	0	0	0	0
40	0	0	0	0	0	0	0	0	0	0	0	0	0	0	0	0	0	0

様式-3 被害額(事業実施前)

水系名:北上川 河川名:北上川 流量規模:W=1/5

(単位:百万円)

汎 ブ ロ ック	一般資産被害額				農作物被害額			公共土 木施設 等被害 額	営業停 止損失	家屋における 応急対策費用			事業所 における 応急対 策費用	国・地方 公共団 体にお ける 応急対 策費用	その 他の 間接 被害	小計	合計	備考
	家屋	家庭用 品	事業所資産		水稲	畑作物	小計			清掃労 働対価	代替活 動等	小計						
			償却	在庫														
41	0	0	0	0	0	0	0	0	0	0	0	0	0	0	0	0	0	0
42	0	0	0	0	0	0	0	0	0	0	0	0	0	0	0	0	0	0
43	0	0	0	0	0	0	0	0	0	0	0	0	0	0	0	0	0	0
44	0	0	0	0	0	0	0	0	0	0	0	0	0	0	0	0	0	0
45	0	0	0	0	0	0	0	0	0	0	0	0	0	0	0	0	0	0
46	0	0	0	0	0	0	0	0	0	0	0	0	0	0	0	0	0	0
47	0	0	0	0	0	0	0	0	0	0	0	0	0	0	0	0	0	0
48	0	0	0	0	0	0	0	0	0	0	0	0	0	0	0	0	0	0
49	0	0	0	0	0	0	0	0	0	0	0	0	0	0	0	0	0	0
50	0	0	0	0	0	0	0	0	0	0	0	0	0	0	0	0	0	0
51	0	0	0	0	0	0	0	0	0	0	0	0	0	0	0	0	0	0
52	0	0	0	0	0	0	0	0	0	0	0	0	0	0	0	0	0	0
53	0	0	0	0	0	0	0	0	0	0	0	0	0	0	0	0	0	0
54	0	0	0	0	0	0	0	0	0	0	0	0	0	0	0	0	0	0
55	0	0	0	0	0	0	0	0	0	0	0	0	0	0	0	0	0	0
56	0	0	0	0	0	0	0	0	0	0	0	0	0	0	0	0	0	0
57	0	0	0	0	0	0	0	0	0	0	0	0	0	0	0	0	0	0
58	0	0	0	0	0	0	0	0	0	0	0	0	0	0	0	0	0	0
59	0	0	0	0	0	0	0	0	0	0	0	0	0	0	0	0	0	0
60	0	0	0	0	0	0	0	0	0	0	0	0	0	0	0	0	0	0
61	0	0	0	0	0	0	0	0	0	0	0	0	0	0	0	0	0	0
62	0	0	0	0	0	0	0	0	0	0	0	0	0	0	0	0	0	0
63	0	0	0	0	0	0	0	0	0	0	0	0	0	0	0	0	0	0
64	0	0	0	0	0	0	0	0	0	10	0	0	0	0	0	0	0	561
65	0	0	0	0	0	0	0	0	0	0	0	0	0	0	0	0	0	0
66	0	0	0	0	0	0	0	0	0	60	1	61	3,614	0	0	0	0	3,675
67	0	0	0	0	0	0	0	0	0	6	0	6	416	0	0	0	0	422
68	0	0	0	0	0	0	0	0	0	0	0	0	0	0	0	0	0	0
69	0	0	0	0	0	0	0	0	0	1	2	3	62	0	0	0	0	65
70	0	0	0	0	0	0	0	0	0	2	0	2	66	0	0	0	0	68
71	0	0	0	0	0	0	0	0	0	0	0	0	0	0	0	0	0	0
72	0	0	0	0	0	0	0	0	0	1	1	8	0	0	0	0	0	9
73	0	0	0	0	0	0	0	0	0	0	0	0	0	0	0	0	0	0
74	0	0	0	0	0	0	0	0	0	0	0	0	0	0	0	0	0	0
75	0	0	0	0	0	0	0	0	0	0	0	0	0	0	0	0	0	0
76	0	0	0	0	0	0	0	0	0	0	0	0	0	0	0	0	0	0
77	0	0	0	0	0	0	0	0	0	0	0	0	0	0	0	0	0	0
78	0	0	0	0	0	0	0	0	0	0	0	0	0	0	0	0	0	0
79	0	0	0	0	0	0	0	0	0	7	0	7	347	0	0	0	0	354
80	0	0	0	0	0	0	0	0	0	0	0	0	0	0	0	0	0	0

様式-3 被害額(事業実施前)

水系名:北上川 河川名:北上川 流量規模:W=1/5

(単位:百万円)

汎 ブ ロ ッ ク	一般資産被害額				農作物被害額			公共土 木施設 等被害 額	営業停 止損失	家屋における 応急対策費用			事業所 における 応急 対策費 用	国・地方 公共団 体にお ける 応急 対策費 用	その 他の 間接 被害	小計	合計	備考
	家屋	家庭用 品	事業所資産		水稲	畑作物	小計			清掃労 働対価	代替活 動等	小計						
			償却	在庫														
81	0	0	0	0	0	0	0	0	0	0	0	0	0	0	0	0	0	0
82	0	0	0	0	0	0	0	0	0	0	0	0	0	0	0	0	0	0
83	0	0	0	0	0	0	0	0	0	0	0	0	0	0	0	0	0	0
84	0	0	0	0	0	0	0	0	0	0	0	0	0	0	0	0	0	0
85	0	0	0	0	0	0	0	0	0	0	0	0	0	0	0	0	0	0
86	0	0	0	0	0	0	0	0	0	0	0	0	0	0	0	0	0	83
87	0	0	0	0	0	0	0	0	0	0	0	0	0	0	0	0	0	0
88	0	0	0	0	0	0	0	0	0	0	0	0	0	0	0	0	0	71
89	0	0	0	0	0	0	0	0	0	0	0	0	0	0	0	0	0	0
90	0	0	0	0	0	0	0	0	0	0	0	0	0	0	0	0	0	232
91	0	0	0	0	0	0	0	0	0	0	0	0	0	0	0	0	0	0
92	0	0	0	0	0	0	0	0	0	0	0	0	0	0	0	0	0	0
93	0	0	0	0	0	0	0	0	0	0	0	0	0	0	0	0	0	0
94	0	0	0	0	0	0	0	0	0	0	0	0	0	0	0	0	0	0
95	0	0	0	0	0	0	0	0	0	0	0	0	0	0	0	0	0	0
96	0	0	0	0	0	0	0	0	0	0	0	0	0	0	0	0	0	0
97	0	0	0	0	0	0	0	0	0	0	0	0	0	0	0	0	0	0
98	0	0	0	0	0	0	0	0	0	0	0	0	0	0	0	0	0	0
99	0	0	0	0	0	0	0	0	0	0	0	0	0	0	0	0	0	0
100	0	0	0	0	0	0	0	0	0	0	0	0	0	0	0	0	0	0
101	0	0	0	0	0	0	0	0	0	0	0	0	0	0	0	0	0	0
102	0	0	0	0	0	0	0	0	0	0	0	0	0	0	0	0	0	8
103	0	0	0	0	0	0	0	0	0	0	0	0	0	0	0	0	0	0
104	0	0	0	0	0	0	0	0	0	0	0	0	0	0	0	0	0	0
105	0	0	0	0	0	0	0	0	0	0	0	0	0	0	0	0	0	0
106	0	0	0	0	0	0	0	0	0	0	0	0	0	0	0	0	0	11
107	0	0	0	0	0	0	0	0	0	0	0	0	0	0	0	0	0	0
108	0	0	0	0	0	0	0	0	0	0	0	0	0	0	0	0	0	0
109	0	0	0	0	0	0	0	0	0	0	0	0	0	0	0	0	0	0
110	0	0	0	0	0	0	0	0	0	0	0	0	0	0	0	0	0	0
111	0	0	0	0	0	0	0	0	0	0	0	0	0	0	0	0	0	0
112	0	0	0	0	0	0	0	0	0	0	0	0	0	0	0	0	0	0
113	0	0	0	0	0	0	0	0	0	0	0	0	0	0	0	0	0	0
114	0	0	0	0	0	0	0	0	0	0	0	0	0	0	0	0	0	0
115	0	0	0	0	0	0	0	0	0	0	0	0	0	0	0	0	0	0
116	0	0	0	0	0	0	0	0	0	0	0	0	0	0	0	0	0	0
117	0	0	0	0	0	0	0	0	0	0	0	0	0	0	0	0	0	0
118	0	0	0	0	0	0	0	0	0	0	0	0	0	0	0	0	0	0
合計	0	0	0	0	0	0	0	0	0	0	0	0	0	0	0	0	0	6,931

様式-3 被害額(事業実施後)

水系名:北上川 河川名:北上川 流量規模:W=1/5

(単位:百万円)

汎 ブ ロ ック	一般資産被害額				農作物被害額			公共土 木施設 等被害 額	営業停 止損失	家屋における 応急対策費用			事業所 における 応急 対策費 用	国・地方 公共団 体にお ける 応急 対策費 用	その 他の 間接 被害	小計	合計	備考
	家屋	家庭用 品	事業所資産		水稲	畑作物	小計			清掃 労働 対価	代替 活動 等	小計						
			償却	在庫														
1	0	0	0	0	0	0	0	0	0	0	0	0	0	0	0	0	0	0
2	0	0	0	0	0	0	0	0	0	0	0	0	0	0	0	0	0	0
3	0	0	0	0	0	0	0	0	0	0	0	0	0	0	0	0	0	0
4	0	0	0	0	0	0	0	0	0	0	0	0	0	0	0	0	0	0
5	0	0	0	0	0	0	0	0	0	0	0	0	0	0	0	0	0	0
6	0	0	0	0	0	0	0	0	0	0	0	0	0	0	0	0	0	0
7	0	0	0	0	0	0	0	0	0	0	0	0	0	0	0	0	0	0
8	0	0	0	0	0	0	0	0	0	0	0	0	0	0	0	0	0	0
9	0	0	0	0	0	0	0	0	0	0	0	0	0	0	0	0	0	0
10	0	0	0	0	0	0	0	0	0	0	0	0	0	0	0	0	0	0
11	0	0	0	0	0	0	0	0	0	0	0	0	0	0	0	0	0	0
12	0	0	0	0	0	0	0	0	0	0	0	0	0	0	0	0	0	0
13	0	0	0	0	0	0	0	0	0	0	0	0	0	0	0	0	0	0
14	0	0	0	0	0	0	0	0	0	0	0	0	0	0	0	0	0	0
15	0	0	0	0	0	0	0	0	0	0	0	0	0	0	0	0	0	0
16	0	0	0	0	0	0	0	0	0	0	0	0	0	0	0	0	0	0
17	0	0	0	0	0	0	0	0	0	0	0	0	0	0	0	0	0	0
18	0	0	0	0	0	0	0	0	0	0	0	0	0	0	0	0	0	0
19	0	0	0	0	0	0	0	0	0	0	0	0	0	0	0	0	0	0
20	0	0	0	0	0	0	0	0	0	0	0	0	0	0	0	0	0	0
21	0	0	0	0	0	0	0	0	0	0	0	0	0	0	0	0	0	0
22	0	0	0	0	0	0	0	0	0	0	0	0	0	0	0	0	0	0
23	0	0	0	0	0	0	0	0	0	0	0	0	0	0	0	0	0	0
24	0	0	0	0	0	0	0	0	0	0	0	0	0	0	0	0	0	0
25	0	0	0	0	0	0	0	0	0	0	0	0	0	0	0	0	0	0
26	0	0	0	0	0	0	0	0	0	0	0	0	0	0	0	0	0	0
27	0	0	0	0	0	0	0	0	0	0	0	0	0	0	0	0	0	112
28	0	0	0	0	0	0	0	0	0	0	0	0	0	0	0	0	0	343
29	0	0	0	0	0	0	0	0	0	0	0	0	0	0	0	0	0	366
30	0	0	0	0	0	0	0	0	0	0	0	0	0	0	0	0	0	0
31	0	0	0	0	0	0	0	0	0	0	0	0	0	0	0	0	0	0
32	0	0	0	0	0	0	0	0	0	0	0	0	0	0	0	0	0	0
33	0	0	0	0	0	0	0	0	0	0	0	0	0	0	0	0	0	492
34	0	0	0	0	0	0	0	0	0	0	0	0	0	0	0	0	0	0
35	0	0	0	0	0	0	0	0	0	0	0	0	0	0	0	0	0	0
36	0	0	0	0	0	0	0	0	0	0	0	0	0	0	0	0	0	0
37	0	0	0	0	0	0	0	0	0	0	0	0	0	0	0	0	0	59
38	0	0	0	0	0	0	0	0	0	0	0	0	0	0	0	0	0	0
39	0	0	0	0	0	0	0	0	0	0	0	0	0	0	0	0	0	0
40	0	0	0	0	0	0	0	0	0	0	0	0	0	0	0	0	0	0

様式-3 被害額(事業実施後)

水系名:北上川 河川名:北上川 流量規模:W=1/5

(単位:百万円)

汎 ブ ロ ック	一般資産被害額				農作物被害額			公共土 木施設 等被害 額	営業停 止損失	家屋における 応急対策費用			事業所 における 応急対 策費用	国・地方 公共団 体にお ける 応急対 策費用	その 他の 間接 被害	小計	合計	備考
	家屋	家庭用 品	事業所資産		水稲	畑作物	小計			清掃労 働対価	代替活 動等	小計						
			償却	在庫														
41	0	0	0	0	0	0	0	0	0	0	0	0	0	0	0	0	0	0
42	0	0	0	0	0	0	0	0	0	0	0	0	0	0	0	0	0	0
43	0	0	0	0	0	0	0	0	0	0	0	0	0	0	0	0	0	0
44	0	0	0	0	0	0	0	0	0	0	0	0	0	0	0	0	0	0
45	0	0	0	0	0	0	0	0	0	0	0	0	0	0	0	0	0	0
46	0	0	0	0	0	0	0	0	0	0	0	0	0	0	0	0	0	0
47	0	0	0	0	0	0	0	0	0	0	0	0	0	0	0	0	0	0
48	0	0	0	0	0	0	0	0	0	0	0	0	0	0	0	0	0	0
49	0	0	0	0	0	0	0	0	0	0	0	0	0	0	0	0	0	0
50	0	0	0	0	0	0	0	0	0	0	0	0	0	0	0	0	0	0
51	0	0	0	0	0	0	0	0	0	0	0	0	0	0	0	0	0	0
52	0	0	0	0	0	0	0	0	0	0	0	0	0	0	0	0	0	0
53	0	0	0	0	0	0	0	0	0	0	0	0	0	0	0	0	0	0
54	0	0	0	0	0	0	0	0	0	0	0	0	0	0	0	0	0	0
55	0	0	0	0	0	0	0	0	0	0	0	0	0	0	0	0	0	0
56	0	0	0	0	0	0	0	0	0	0	0	0	0	0	0	0	0	0
57	0	0	0	0	0	0	0	0	0	0	0	0	0	0	0	0	0	0
58	0	0	0	0	0	0	0	0	0	0	0	0	0	0	0	0	0	0
59	0	0	0	0	0	0	0	0	0	0	0	0	0	0	0	0	0	0
60	0	0	0	0	0	0	0	0	0	0	0	0	0	0	0	0	0	0
61	0	0	0	0	0	0	0	0	0	0	0	0	0	0	0	0	0	0
62	0	0	0	0	0	0	0	0	0	0	0	0	0	0	0	0	0	0
63	0	0	0	0	0	0	0	0	0	0	0	0	0	0	0	0	0	0
64	0	0	0	0	0	0	0	0	0	10	0	0	0	0	0	0	0	561
65	0	0	0	0	0	0	0	0	0	0	0	0	0	0	0	0	0	0
66	0	0	0	0	0	0	0	0	0	60	1	61	3,614	0	0	0	0	3,675
67	0	0	0	0	0	0	0	0	0	6	0	6	416	0	0	0	0	422
68	0	0	0	0	0	0	0	0	0	0	0	0	0	0	0	0	0	0
69	0	0	0	0	0	0	0	0	0	1	2	3	62	0	0	0	0	65
70	0	0	0	0	0	0	0	0	0	2	0	2	66	0	0	0	0	68
71	0	0	0	0	0	0	0	0	0	0	0	0	0	0	0	0	0	0
72	0	0	0	0	0	0	0	0	0	1	1	8	0	0	0	0	0	9
73	0	0	0	0	0	0	0	0	0	0	0	0	0	0	0	0	0	0
74	0	0	0	0	0	0	0	0	0	0	0	0	0	0	0	0	0	0
75	0	0	0	0	0	0	0	0	0	0	0	0	0	0	0	0	0	0
76	0	0	0	0	0	0	0	0	0	0	0	0	0	0	0	0	0	0
77	0	0	0	0	0	0	0	0	0	0	0	0	0	0	0	0	0	0
78	0	0	0	0	0	0	0	0	0	0	0	0	0	0	0	0	0	0
79	0	0	0	0	0	0	0	0	0	7	0	7	347	0	0	0	0	354
80	0	0	0	0	0	0	0	0	0	0	0	0	0	0	0	0	0	0

様式-3 被害額(事業実施後)

水系名:北上川 河川名:北上川 流量規模:W=1/5

(単位:百万円)

汎 ブ ロ ック	一般資産被害額				農作物被害額			公共土 木施設 等被害 額	営業停 止損失	家屋における 応急対策費用			事業所 における 応急 対策費 用	国・地方 公共団 体にお ける 応急 対策費 用	その 他の 間接 被害	小計	合計	備考
	家屋	家庭用 品	事業所資産		水稲	畑作物	小計			清掃 労働 対価	代替 活動 等	小計						
			償却	在庫														
81	0	0	0	0	0	0	0	0	0	0	0	0	0	0	0	0	0	0
82	0	0	0	0	0	0	0	0	0	0	0	0	0	0	0	0	0	0
83	0	0	0	0	0	0	0	0	0	0	0	0	0	0	0	0	0	0
84	0	0	0	0	0	0	0	0	0	0	0	0	0	0	0	0	0	0
85	0	0	0	0	0	0	0	0	0	0	0	0	0	0	0	0	0	0
86	0	0	0	0	0	0	0	0	0	0	0	0	0	0	0	0	0	83
87	0	0	0	0	0	0	0	0	0	0	0	0	0	0	0	0	0	0
88	0	0	0	0	0	0	0	0	0	0	0	0	0	0	0	0	0	71
89	0	0	0	0	0	0	0	0	0	0	0	0	0	0	0	0	0	0
90	0	0	0	0	0	0	0	0	0	0	0	0	0	0	0	0	0	232
91	0	0	0	0	0	0	0	0	0	0	0	0	0	0	0	0	0	0
92	0	0	0	0	0	0	0	0	0	0	0	0	0	0	0	0	0	0
93	0	0	0	0	0	0	0	0	0	0	0	0	0	0	0	0	0	0
94	0	0	0	0	0	0	0	0	0	0	0	0	0	0	0	0	0	0
95	0	0	0	0	0	0	0	0	0	0	0	0	0	0	0	0	0	0
96	0	0	0	0	0	0	0	0	0	0	0	0	0	0	0	0	0	0
97	0	0	0	0	0	0	0	0	0	0	0	0	0	0	0	0	0	0
98	0	0	0	0	0	0	0	0	0	0	0	0	0	0	0	0	0	0
99	0	0	0	0	0	0	0	0	0	0	0	0	0	0	0	0	0	0
100	0	0	0	0	0	0	0	0	0	0	0	0	0	0	0	0	0	0
101	0	0	0	0	0	0	0	0	0	0	0	0	0	0	0	0	0	0
102	0	0	0	0	0	0	0	0	0	0	0	0	0	0	0	0	0	8
103	0	0	0	0	0	0	0	0	0	0	0	0	0	0	0	0	0	0
104	0	0	0	0	0	0	0	0	0	0	0	0	0	0	0	0	0	0
105	0	0	0	0	0	0	0	0	0	0	0	0	0	0	0	0	0	0
106	0	0	0	0	0	0	0	0	0	0	0	0	0	0	0	0	0	11
107	0	0	0	0	0	0	0	0	0	0	0	0	0	0	0	0	0	0
108	0	0	0	0	0	0	0	0	0	0	0	0	0	0	0	0	0	0
109	0	0	0	0	0	0	0	0	0	0	0	0	0	0	0	0	0	0
110	0	0	0	0	0	0	0	0	0	0	0	0	0	0	0	0	0	0
111	0	0	0	0	0	0	0	0	0	0	0	0	0	0	0	0	0	0
112	0	0	0	0	0	0	0	0	0	0	0	0	0	0	0	0	0	0
113	0	0	0	0	0	0	0	0	0	0	0	0	0	0	0	0	0	0
114	0	0	0	0	0	0	0	0	0	0	0	0	0	0	0	0	0	0
115	0	0	0	0	0	0	0	0	0	0	0	0	0	0	0	0	0	0
116	0	0	0	0	0	0	0	0	0	0	0	0	0	0	0	0	0	0
117	0	0	0	0	0	0	0	0	0	0	0	0	0	0	0	0	0	0
118	0	0	0	0	0	0	0	0	0	0	0	0	0	0	0	0	0	0
合計	0	0	0	0	0	0	0	0	0	0	0	0	0	0	0	0	0	6,931

様式-3 被害額(事業実施前)

水系名:北上川 河川名:北上川 流量規模:W=1/10

(単位:百万円)

汎 ブ ロ ック	一般資産被害額				農作物被害額			公共土 木施設 等被害 額	営業停 止損失	家屋における 応急対策費用			事業所 における 応急 対策費 用	国・地方 公共団 体にお ける 応急 対策費 用	その 他の 間接 被害	小計	合計	備考
	家屋	家庭用 品	事業所資産		水稲	畑作物	小計			清掃 労働 対価	代替 活動 等	小計						
			償却	在庫														
1	0	0	0	0	0	0	1	11	0	0	0	0	0	0	0	0	12	
2	0	0	0	0	0	0	0	0	0	0	0	0	0	0	0	0	0	
3	0	0	0	0	0	0	0	0	0	0	0	0	0	0	0	0	0	
4	0	0	0	0	0	0	0	0	0	0	0	0	0	0	0	0	0	
5	0	0	0	0	0	0	0	0	0	0	0	0	0	0	0	0	0	
6	0	0	0	0	0	0	0	0	0	0	0	0	0	0	0	0	0	
7	0	0	0	0	0	0	0	0	0	0	0	0	0	0	0	0	0	
8	0	0	0	0	0	0	0	0	0	0	0	0	0	0	0	0	0	
9	0	0	0	0	0	0	0	0	0	0	0	0	0	0	0	0	0	
10	0	0	0	0	0	0	0	0	0	0	0	0	0	0	0	0	0	
11	0	0	0	0	0	0	0	0	0	0	0	0	0	0	0	0	0	
12	0	0	0	0	0	0	0	0	0	0	0	0	0	0	0	0	0	
13	0	0	0	0	0	0	0	0	0	0	0	0	0	0	0	0	0	
14	0	0	0	0	0	0	0	0	0	0	0	0	0	0	0	0	0	
15	0	0	0	0	0	0	0	0	0	0	0	0	0	0	0	0	0	
16	0	0	0	0	0	0	0	0	0	0	0	0	0	0	0	0	0	
17	0	0	0	0	0	0	0	0	0	0	0	0	0	0	0	0	0	
18	0	0	0	0	0	0	0	0	0	0	0	0	0	0	0	0	0	
19	0	0	0	0	0	0	0	0	0	0	0	0	0	0	0	0	0	
20	0	0	0	0	0	0	0	23	0	0	0	0	0	0	0	0	23	
21	0	0	0	0	0	0	0	61	0	0	0	0	0	0	0	0	61	
22	0	0	0	0	0	0	0	0	0	0	0	0	0	0	0	0	0	
23	0	0	0	0	0	0	0	92	0	0	0	0	0	0	0	0	92	
24	0	0	0	0	0	0	0	0	0	0	0	0	0	0	0	0	0	
25	0	0	0	0	0	0	0	0	0	0	0	0	0	0	0	0	0	
26	0	0	0	0	0	0	3	398	0	0	0	0	0	0	0	0	412	
27	0	0	0	0	0	0	5	379	0	0	0	0	0	0	0	0	393	
28	0	0	0	0	0	0	9	482	0	0	0	0	0	0	0	0	495	
29	0	0	0	0	0	0	0	0	0	0	0	0	0	0	0	0	0	
30	0	0	0	0	0	0	0	0	0	0	0	0	0	0	0	0	0	
31	0	0	0	0	0	0	0	0	0	0	0	0	0	0	0	0	0	
32	0	0	0	0	0	0	0	0	0	0	0	0	0	0	0	0	0	
33	32	33	2	2	0	0	8	875	0	0	0	1	1	2	0	4	969	
34	0	0	0	0	0	0	0	0	0	0	0	0	0	0	0	0	0	
35	0	0	0	0	0	0	0	0	0	0	0	0	0	0	0	0	0	
36	0	0	0	0	0	0	1	46	0	0	0	0	0	0	0	0	47	
37	0	0	0	0	0	0	1	69	0	0	0	0	0	0	0	0	70	
38	0	0	0	0	0	0	0	0	0	0	0	0	0	0	0	0	0	
39	0	0	0	0	0	0	0	0	0	0	0	0	0	0	0	0	0	
40	0	0	0	0	0	0	0	0	0	0	0	0	0	0	0	0	0	

様式-3 被害額(事業実施前)

水系名:北上川 河川名:北上川 流量規模:W=1/10

(単位:百万円)

汎 ブ ロ ック	一般資産被害額				農作物被害額			公共土 木施設 等被害 額	営業停 止損失	家屋における 応急対策費用			事業所 における 応急対 策費用	国・地方 公共団 体にお ける 応急対 策費用	その 他の 間接 被害	小計	合計	備考
	家屋	家庭用 品	事業所資産		水稲	畑作物	小計			清掃労 働対価	代替活 動等	小計						
			償却	在庫														
41	0	0	0	0	0	0	0	0	0	0	0	0	0	0	0	0	0	0
42	0	0	0	0	0	0	0	0	0	0	0	0	0	0	0	0	0	0
43	0	0	0	0	0	0	0	0	0	0	0	0	0	0	0	0	0	0
44	0	0	0	0	0	0	0	0	0	0	0	0	0	0	0	0	0	0
45	0	0	0	0	0	0	0	0	0	0	0	0	0	0	0	0	0	0
46	0	0	0	0	0	0	0	0	0	0	0	0	0	0	0	0	0	0
47	0	0	0	0	0	0	0	0	0	0	0	0	0	0	0	0	0	0
48	0	0	0	0	0	1	1	2	61	0	0	0	0	0	0	0	63	0
49	0	0	0	0	0	0	0	0	0	0	0	0	0	0	0	0	0	0
50	0	0	0	0	0	0	0	0	0	0	0	0	0	0	0	0	0	0
51	0	0	0	0	0	0	0	0	0	0	0	0	0	0	0	0	0	0
52	0	0	0	0	0	0	0	0	0	0	0	0	0	0	0	0	0	0
53	0	0	0	0	0	0	0	0	0	0	0	0	0	0	0	0	0	0
54	0	0	0	0	0	0	0	0	0	0	0	0	0	0	0	0	0	0
55	0	0	0	0	0	0	0	0	0	0	0	0	0	0	0	0	0	0
56	0	0	0	0	0	0	0	0	0	0	0	0	0	0	0	0	0	0
57	0	0	0	0	0	0	0	0	0	0	0	0	0	0	0	0	0	0
58	0	0	0	0	0	0	0	0	0	0	0	0	0	0	0	0	0	0
59	0	0	0	0	0	0	0	0	0	0	0	0	0	0	0	0	0	0
60	0	0	0	0	0	0	0	0	0	0	0	0	0	0	0	0	0	0
61	0	0	0	0	0	0	0	0	0	0	0	0	0	0	0	0	0	0
62	0	0	0	0	0	0	0	0	0	0	0	0	0	0	0	0	0	0
63	0	0	0	0	0	0	0	0	0	0	0	0	0	0	0	0	0	0
64	0	0	0	0	0	0	0	92	4,079	0	0	0	0	0	0	0	4,171	0
65	0	0	0	0	0	0	0	0	0	0	0	0	0	0	0	0	0	0
66	0	0	0	0	0	245	15	260	11,356	0	0	0	0	0	0	0	11,616	0
67	0	0	0	0	0	44	0	44	1,857	0	0	0	0	0	0	0	1,901	0
68	0	0	0	0	0	0	0	0	0	0	0	0	0	0	0	0	0	0
69	0	0	0	0	0	1	2	3	69	0	0	0	0	0	0	0	72	0
70	0	0	0	0	0	2	2	2	73	0	0	0	0	0	0	0	75	0
71	0	0	0	0	0	0	0	0	0	0	0	0	0	0	0	0	0	0
72	0	0	0	0	0	0	1	1	8	0	0	0	0	0	0	0	9	0
73	0	0	0	0	0	0	0	0	0	0	0	0	0	0	0	0	0	0
74	0	0	0	0	0	0	0	0	0	0	0	0	0	0	0	0	0	0
75	0	0	0	0	0	0	0	0	0	0	0	0	0	0	0	0	0	0
76	0	0	0	0	0	0	0	0	0	0	0	0	0	0	0	0	0	0
77	0	0	0	0	0	0	0	0	0	0	0	0	0	0	0	0	0	0
78	0	0	0	0	0	0	0	0	0	0	0	0	0	0	0	0	0	0
79	0	0	0	0	0	0	9	9	378	0	0	0	0	0	0	0	387	0
80	0	0	0	0	0	0	0	0	0	0	0	0	0	0	0	0	0	0

様式-3 被害額(事業実施前)

水系名:北上川 河川名:北上川 流量規模:W=1/10

(単位:百万円)

汎 ブ ロ ック	一般資産被害額				農作物被害額			公共土 木施設 等被害 額	営業停 止損失	家屋における 応急対策費用			事業所 における 応急 対策費 用	国・地方 公共団 体にお ける 応急 対策費 用	その 他の 間接 被害	小計	合計	備考
	家屋	家庭用 品	事業所資産		水稲	畑作物	小計			清掃労 働対価	代替活 動等	小計						
			償却	在庫														
81	0	0	0	0	0	0	0	0	0	0	0	0	0	0	0	0	0	0
82	0	0	0	0	0	0	0	0	0	0	0	0	0	0	0	0	0	0
83	0	0	0	0	0	0	0	0	0	0	0	0	0	0	0	0	0	0
84	0	0	0	0	0	0	0	0	0	0	0	0	0	0	0	0	0	0
85	0	0	0	0	0	0	0	0	0	0	0	0	0	0	0	0	0	0
86	0	0	0	0	0	0	0	0	0	0	0	0	0	0	0	0	0	99
87	0	0	0	0	0	0	0	0	0	0	0	0	0	0	0	0	0	0
88	0	0	0	0	0	0	0	0	0	0	0	0	0	0	0	0	0	164
89	0	0	0	0	0	0	0	0	0	0	0	0	0	0	0	0	0	20
90	0	0	0	0	0	0	0	0	0	0	0	0	0	0	0	0	0	273
91	0	0	0	0	0	0	0	0	0	0	0	0	0	0	0	0	0	0
92	0	0	0	0	0	0	0	0	0	0	0	0	0	0	0	0	0	0
93	0	0	0	0	0	0	0	0	0	0	0	0	0	0	0	0	0	0
94	0	0	0	0	0	0	0	0	0	0	0	0	0	0	0	0	0	0
95	0	0	0	0	0	0	0	0	0	0	0	0	0	0	0	0	0	0
96	0	0	0	0	0	0	0	0	0	0	0	0	0	0	0	0	0	0
97	0	0	0	0	0	0	0	0	0	0	0	0	0	0	0	0	0	0
98	0	0	0	0	0	0	0	0	0	0	0	0	0	0	0	0	0	0
99	0	0	0	0	0	0	0	0	0	0	0	0	0	0	0	0	0	0
100	0	0	0	0	0	0	0	0	0	0	0	0	0	0	0	0	0	0
101	0	0	0	0	0	0	0	0	0	0	0	0	0	0	0	0	0	0
102	0	0	0	0	0	0	0	0	0	0	0	0	0	0	0	0	0	11
103	0	0	0	0	0	0	0	0	0	0	0	0	0	0	0	0	0	0
104	0	0	0	0	0	0	0	0	0	0	0	0	0	0	0	0	0	0
105	0	0	0	0	0	0	0	0	0	0	0	0	0	0	0	0	0	0
106	0	0	0	0	0	0	0	0	0	0	0	0	0	0	0	0	0	19
107	0	0	0	0	0	0	0	0	0	0	0	0	0	0	0	0	0	0
108	0	0	0	0	0	0	0	0	0	0	0	0	0	0	0	0	0	0
109	0	0	0	0	0	0	0	0	0	0	0	0	0	0	0	0	0	0
110	0	0	0	0	0	0	0	0	0	0	0	0	0	0	0	0	0	0
111	0	0	0	0	0	0	0	0	0	0	0	0	0	0	0	0	0	0
112	0	0	0	0	0	0	0	0	0	0	0	0	0	0	0	0	0	0
113	0	0	0	0	0	0	0	0	0	0	0	0	0	0	0	0	0	0
114	0	0	0	0	0	0	0	0	0	0	0	0	0	0	0	0	0	0
115	0	0	0	0	0	0	0	0	0	0	0	0	0	0	0	0	0	0
116	0	0	0	0	0	0	0	0	0	0	0	0	0	0	0	0	0	0
117	0	0	0	0	0	0	0	0	0	0	0	0	0	0	0	0	0	0
118	0	0	0	0	0	0	0	0	0	0	0	0	0	0	0	0	0	0
合計	32	33	2	2	0	69	439	60	439	20,888	0	1	1	2	0	0	0	21,460

様式-3 被害額(事業実施後)

水系名:北上川 河川名:北上川 流量規模:W=1/10

(単位:百万円)

汎 ブ ロ ック	一般資産被害額				農作物被害額			公共土 木施設 等被害 額	営業停 止損失	家屋における 応急対策費用			事業所 における 応急 対策費 用	国・地方 公共団 体にお ける 応急 対策費 用	その 他の 間接 被害	小計	合計	備考
	家屋	家庭用 品	事業所資産		水稲	畑作物	小計			清掃 労働 対価	代替 活動 等	小計						
			償却	在庫														
1	0	0	0	0	0	0	1	11	0	0	0	0	0	0	0	0	12	
2	0	0	0	0	0	0	0	0	0	0	0	0	0	0	0	0	0	
3	0	0	0	0	0	0	0	0	0	0	0	0	0	0	0	0	0	
4	0	0	0	0	0	0	0	0	0	0	0	0	0	0	0	0	0	
5	0	0	0	0	0	0	0	0	0	0	0	0	0	0	0	0	0	
6	0	0	0	0	0	0	0	0	0	0	0	0	0	0	0	0	0	
7	0	0	0	0	0	0	0	0	0	0	0	0	0	0	0	0	0	
8	0	0	0	0	0	0	0	0	0	0	0	0	0	0	0	0	0	
9	0	0	0	0	0	0	0	0	0	0	0	0	0	0	0	0	0	
10	0	0	0	0	0	0	0	0	0	0	0	0	0	0	0	0	0	
11	0	0	0	0	0	0	0	0	0	0	0	0	0	0	0	0	0	
12	0	0	0	0	0	0	0	0	0	0	0	0	0	0	0	0	0	
13	0	0	0	0	0	0	0	0	0	0	0	0	0	0	0	0	0	
14	0	0	0	0	0	0	0	0	0	0	0	0	0	0	0	0	0	
15	0	0	0	0	0	0	0	0	0	0	0	0	0	0	0	0	0	
16	0	0	0	0	0	0	0	0	0	0	0	0	0	0	0	0	0	
17	0	0	0	0	0	0	0	0	0	0	0	0	0	0	0	0	0	
18	0	0	0	0	0	0	0	0	0	0	0	0	0	0	0	0	0	
19	0	0	0	0	0	0	0	0	0	0	0	0	0	0	0	0	0	
20	0	0	0	0	0	0	0	23	0	0	0	0	0	0	0	0	23	
21	0	0	0	0	0	0	0	61	0	0	0	0	0	0	0	0	61	
22	0	0	0	0	0	0	0	0	0	0	0	0	0	0	0	0	0	
23	0	0	0	0	0	0	0	92	0	0	0	0	0	0	0	0	92	
24	0	0	0	0	0	0	0	0	0	0	0	0	0	0	0	0	0	
25	0	0	0	0	0	0	0	0	0	0	0	0	0	0	0	0	0	
26	0	0	0	0	0	0	3	398	0	0	0	0	0	0	0	0	412	
27	0	0	0	0	0	0	5	379	0	0	0	0	0	0	0	0	393	
28	0	0	0	0	0	0	9	482	0	0	0	0	0	0	0	0	495	
29	0	0	0	0	0	0	0	0	0	0	0	0	0	0	0	0	0	
30	0	0	0	0	0	0	0	0	0	0	0	0	0	0	0	0	0	
31	0	0	0	0	0	0	0	0	0	0	0	0	0	0	0	0	0	
32	0	0	0	0	0	0	0	0	0	0	0	0	0	0	0	0	0	
33	32	33	2	2	0	0	8	875	0	0	0	1	1	2	0	4	969	
34	0	0	0	0	0	0	0	0	0	0	0	0	0	0	0	0	0	
35	0	0	0	0	0	0	0	0	0	0	0	0	0	0	0	0	0	
36	0	0	0	0	0	0	1	46	0	0	0	0	0	0	0	0	47	
37	0	0	0	0	0	0	1	69	0	0	0	0	0	0	0	0	70	
38	0	0	0	0	0	0	0	0	0	0	0	0	0	0	0	0	0	
39	0	0	0	0	0	0	0	0	0	0	0	0	0	0	0	0	0	
40	0	0	0	0	0	0	0	0	0	0	0	0	0	0	0	0	0	

様式-3 被害額(事業実施後)

水系名:北上川 河川名:北上川 流量規模:W=1/10

(単位:百万円)

汎 ブ ロ ック	一般資産被害額			農作物被害額			公共土 木施設 等被害 額	営業停 止損失	家屋における 応急対策費用			事業所 における 応急 対策費 用	国・地方 公共団 体にお ける 応急 対策費 用	その 他の 間接 被害	小計	合計	備考
	家屋	事業所資産		水稲	畑作物	小計			清掃労 働対価	代替活 動等	小計						
		償却	在庫														
	家庭用 品	償却	在庫	小計	小計												
41	0	0	0	0	0	0	0	0	0	0	0	0	0	0	0	0	0
42	0	0	0	0	0	0	0	0	0	0	0	0	0	0	0	0	0
43	0	0	0	0	0	0	0	0	0	0	0	0	0	0	0	0	0
44	0	0	0	0	0	0	0	0	0	0	0	0	0	0	0	0	0
45	0	0	0	0	0	0	0	0	0	0	0	0	0	0	0	0	0
46	0	0	0	0	0	0	0	0	0	0	0	0	0	0	0	0	0
47	0	0	0	0	0	0	0	0	0	0	0	0	0	0	0	0	0
48	0	0	0	0	1	2	61	0	0	0	0	0	0	0	0	63	0
49	0	0	0	0	0	0	0	0	0	0	0	0	0	0	0	0	0
50	0	0	0	0	0	0	0	0	0	0	0	0	0	0	0	0	0
51	0	0	0	0	0	0	0	0	0	0	0	0	0	0	0	0	0
52	0	0	0	0	0	0	0	0	0	0	0	0	0	0	0	0	0
53	0	0	0	0	0	0	0	0	0	0	0	0	0	0	0	0	0
54	0	0	0	0	0	0	0	0	0	0	0	0	0	0	0	0	0
55	0	0	0	0	0	0	0	0	0	0	0	0	0	0	0	0	0
56	0	0	0	0	0	0	0	0	0	0	0	0	0	0	0	0	0
57	0	0	0	0	0	0	0	0	0	0	0	0	0	0	0	0	0
58	0	0	0	0	0	0	0	0	0	0	0	0	0	0	0	0	0
59	0	0	0	0	0	0	0	0	0	0	0	0	0	0	0	0	0
60	0	0	0	0	0	0	0	0	0	0	0	0	0	0	0	0	0
61	0	0	0	0	0	0	0	0	0	0	0	0	0	0	0	0	0
62	0	0	0	0	0	0	0	0	0	0	0	0	0	0	0	0	0
63	0	0	0	0	0	0	0	0	0	0	0	0	0	0	0	0	0
64	0	0	0	0	0	0	4,079	0	0	92	0	0	0	0	0	4,171	0
65	0	0	0	0	0	0	0	0	0	0	0	0	0	0	0	0	0
66	0	0	0	0	0	0	11,356	0	0	260	15	0	0	0	0	11,616	0
67	0	0	0	0	0	0	1,857	0	0	44	44	0	0	0	0	1,901	0
68	0	0	0	0	0	0	0	0	0	0	0	0	0	0	0	0	0
69	0	0	0	0	0	0	69	0	0	3	2	0	0	0	0	72	0
70	0	0	0	0	0	0	73	0	0	2	0	0	0	0	0	75	0
71	0	0	0	0	0	0	0	0	0	0	0	0	0	0	0	0	0
72	0	0	0	0	0	0	8	0	0	1	1	0	0	0	0	9	0
73	0	0	0	0	0	0	0	0	0	0	0	0	0	0	0	0	0
74	0	0	0	0	0	0	0	0	0	0	0	0	0	0	0	0	0
75	0	0	0	0	0	0	0	0	0	0	0	0	0	0	0	0	0
76	0	0	0	0	0	0	0	0	0	0	0	0	0	0	0	0	0
77	0	0	0	0	0	0	0	0	0	0	0	0	0	0	0	0	0
78	0	0	0	0	0	0	0	0	0	0	0	0	0	0	0	0	0
79	0	0	0	0	0	0	378	0	0	9	0	0	0	0	0	387	0
80	0	0	0	0	0	0	0	0	0	0	0	0	0	0	0	0	0

様式-3 被害額(事業実施後)

水系名:北上川 河川名:北上川 流量規模:W=1/10

(単位:百万円)

汎 ブ ロ ック	一般資産被害額				農作物被害額				公共土 木施設 等被害 額	営業停 止損失	家屋における 応急対策費用			事業所 における 応急 対策費 用	国・地方 公共団 体にお ける 応急 対策費 用	その 他の 間接 被害	小計	合計	備考	
	家屋	家庭用 品	事業所資産		農漁家資産		水稲	畑作物			小計	清掃 労働 対価	代替 活動 等							小計
			償却	在庫	償却	在庫														
81	0	0	0	0	0	0	0	0	0	0	0	0	0	0	0	0	0	0	0	
82	0	0	0	0	0	0	0	0	0	0	0	0	0	0	0	0	0	0	0	0
83	0	0	0	0	0	0	0	0	0	0	0	0	0	0	0	0	0	0	0	0
84	0	0	0	0	0	0	0	0	0	0	0	0	0	0	0	0	0	0	0	0
85	0	0	0	0	0	0	0	0	0	0	0	0	0	0	0	0	0	0	0	0
86	0	0	0	0	0	0	2	0	2	97	0	0	0	0	0	0	0	0	0	99
87	0	0	0	0	0	0	0	0	0	0	0	0	0	0	0	0	0	0	0	0
88	0	0	0	0	0	0	3	3	6	158	0	0	0	0	0	0	0	0	0	164
89	0	0	0	0	0	0	1	1	2	19	0	0	0	0	0	0	0	0	0	20
90	0	0	0	0	0	0	6	0	6	267	0	0	0	0	0	0	0	0	0	273
91	0	0	0	0	0	0	0	0	0	0	0	0	0	0	0	0	0	0	0	0
92	0	0	0	0	0	0	0	0	0	0	0	0	0	0	0	0	0	0	0	0
93	0	0	0	0	0	0	0	0	0	0	0	0	0	0	0	0	0	0	0	0
94	0	0	0	0	0	0	0	0	0	0	0	0	0	0	0	0	0	0	0	0
95	0	0	0	0	0	0	0	0	0	0	0	0	0	0	0	0	0	0	0	0
96	0	0	0	0	0	0	0	0	0	0	0	0	0	0	0	0	0	0	0	0
97	0	0	0	0	0	0	0	0	0	0	0	0	0	0	0	0	0	0	0	0
98	0	0	0	0	0	0	0	0	0	0	0	0	0	0	0	0	0	0	0	0
99	0	0	0	0	0	0	0	0	0	0	0	0	0	0	0	0	0	0	0	0
100	0	0	0	0	0	0	0	0	0	0	0	0	0	0	0	0	0	0	0	0
101	0	0	0	0	0	0	0	0	0	0	0	0	0	0	0	0	0	0	0	0
102	0	0	0	0	0	0	0	0	0	11	0	0	0	0	0	0	0	0	0	11
103	0	0	0	0	0	0	0	0	0	0	0	0	0	0	0	0	0	0	0	0
104	0	0	0	0	0	0	0	0	0	0	0	0	0	0	0	0	0	0	0	0
105	0	0	0	0	0	0	0	0	0	0	0	0	0	0	0	0	0	0	0	0
106	0	0	0	0	0	0	0	0	0	19	0	0	0	0	0	0	0	0	0	19
107	0	0	0	0	0	0	0	0	0	0	0	0	0	0	0	0	0	0	0	0
108	0	0	0	0	0	0	0	0	0	0	0	0	0	0	0	0	0	0	0	0
109	0	0	0	0	0	0	0	0	0	0	0	0	0	0	0	0	0	0	0	0
110	0	0	0	0	0	0	0	0	0	0	0	0	0	0	0	0	0	0	0	0
111	0	0	0	0	0	0	0	0	0	0	0	0	0	0	0	0	0	0	0	0
112	0	0	0	0	0	0	0	0	0	0	0	0	0	0	0	0	0	0	0	0
113	0	0	0	0	0	0	0	0	0	0	0	0	0	0	0	0	0	0	0	0
114	0	0	0	0	0	0	0	0	0	0	0	0	0	0	0	0	0	0	0	0
115	0	0	0	0	0	0	0	0	0	0	0	0	0	0	0	0	0	0	0	0
116	0	0	0	0	0	0	0	0	0	0	0	0	0	0	0	0	0	0	0	0
117	0	0	0	0	0	0	0	0	0	0	0	0	0	0	0	0	0	0	0	0
118	0	0	0	0	0	0	0	0	0	0	0	0	0	0	0	0	0	0	0	0
合計	32	33	2	2	0	69	439	60	499	20,888	0	1	1	2	0	0	0	0	0	21,460

様式-3 被害額(事業実施前)

水系名:北上川 河川名:北上川 流量規模:W=1/20

(単位:百万円)

汎 ブ ロ ック	一般資産被害額				農作物被害額			公共土 木施設 等被害 額	営業停 止損失	家屋における 応急対策費用			事業所 における 応急 対策費 用	国・地方 公共団 体にお ける 応急 対策費 用	その 他の 間接 被害	小計	合計	備考	
	家屋	家庭用 品	事業所資産		水稲	畑作物	小計			清掃労 働対価	代替活 動等	小計							
			償却	在庫															在庫
1	0	0	0	0	0	0	0	0	0	0	0	0	0	0	0	0	12		
2	0	0	0	0	0	0	0	0	0	0	0	0	0	0	0	0	0	0	
3	0	0	0	0	0	0	0	0	0	0	0	0	0	0	0	0	0	0	
4	0	0	0	0	0	0	0	0	0	0	0	0	0	0	0	0	0	0	
5	0	0	0	0	0	0	0	0	0	0	0	0	0	0	0	0	0	0	
6	0	0	0	0	0	0	0	0	0	0	0	0	0	0	0	0	0	0	
7	0	0	0	0	0	0	0	0	0	0	0	0	0	0	0	0	0	0	
8	0	0	0	0	0	0	0	0	0	0	0	0	0	0	0	0	0	0	
9	0	0	0	0	0	0	0	0	0	0	0	0	0	0	0	0	0	0	
10	0	0	0	0	0	0	0	0	0	0	0	0	0	0	0	0	0	0	
11	0	0	0	0	0	0	0	0	0	0	0	0	0	0	0	0	0	0	
12	0	0	0	0	0	0	0	0	0	0	0	0	0	0	0	0	0	0	
13	0	0	0	0	0	0	0	0	0	0	0	0	0	0	0	0	0	0	
14	0	0	0	0	0	0	0	0	0	0	0	0	0	0	0	0	0	0	
15	0	0	0	0	0	0	0	0	0	0	0	0	0	0	0	0	0	0	
16	0	0	0	0	0	0	0	0	0	0	0	0	0	0	0	0	0	0	
17	0	0	0	0	0	0	0	0	0	0	0	0	0	0	0	0	0	0	
18	0	0	0	0	0	0	0	0	0	0	0	0	0	0	0	0	0	0	
19	0	0	0	0	0	0	0	0	0	0	0	0	0	0	0	0	0	0	
20	0	0	0	0	0	0	0	0	0	0	0	0	0	0	0	0	0	0	
21	0	0	0	0	0	0	0	0	0	0	0	0	0	0	0	0	0	0	
22	0	0	0	0	0	0	0	0	0	0	0	0	0	0	0	0	0	0	
23	0	0	0	0	0	0	0	0	0	0	0	0	0	0	0	0	0	0	
24	0	0	0	0	0	0	0	0	0	0	0	0	0	0	0	0	0	0	
25	0	0	0	0	0	0	0	0	0	0	0	0	0	0	0	0	0	0	
26	5	6	0	0	0	0	0	0	0	0	0	0	0	0	0	0	0	0	
27	0	0	0	0	0	0	0	0	0	0	0	0	0	0	0	0	0	0	
28	0	0	0	0	0	0	0	0	0	0	0	0	0	0	0	0	0	0	
29	0	0	0	0	0	0	0	0	0	0	0	0	0	0	0	0	0	0	
30	0	0	0	0	0	0	0	0	0	0	0	0	0	0	0	0	0	0	
31	0	0	0	0	0	0	0	0	0	0	0	0	0	0	0	0	0	0	
32	0	0	0	0	0	0	0	0	0	0	0	0	0	0	0	0	0	0	
33	90	93	18	12	0	0	0	0	0	0	0	0	0	0	0	0	0	0	
34	0	0	0	0	0	0	0	0	0	0	0	0	0	0	0	0	0	0	
35	0	0	0	0	0	0	0	0	0	0	0	0	0	0	0	0	0	0	
36	0	0	0	0	0	0	0	0	0	0	0	0	0	0	0	0	0	0	
37	187	223	1	2	2	1	416	4	0	4	0	0	0	0	0	0	0	0	
38	0	0	0	0	0	0	0	0	0	0	0	0	0	0	0	0	0	0	
39	0	0	0	0	0	0	0	0	0	0	0	0	0	0	0	0	0	0	
40	0	0	0	0	0	0	0	0	0	0	0	0	0	0	0	0	0	0	

様式-3 被害額(事業実施前)

水系名:北上川 河川名:北上川 流量規模:W=1/20

(単位:百万円)

汎 ブ ロ ック	一般資産被害額				農作物被害額				公共土 木施設 等被害 額	営業停 止損失	家屋における 応急対策費用			事業所 における 応急 対策費 用	国・地方 公共団 体にお ける 応急 対策費 用	その 他 の間 接 被害	小計	合計	備考	
	家屋	家庭用 品	事業所資産		水稲	畑作物	小計	清掃労 働対価			代替活 動等	小計								
			償却	在庫									水稲							畑作物
41	0	0	0	0	0	0	0	0	0	0	0	0	0	0	0	0	0	0	0	
42	0	0	0	0	0	0	0	0	0	0	0	0	0	0	0	0	0	0	0	0
43	0	0	0	0	0	0	0	0	0	0	0	0	0	0	0	0	0	0	0	0
44	0	0	0	0	0	0	0	0	0	0	0	0	0	0	0	0	0	0	0	0
45	0	0	0	0	0	0	0	0	0	0	0	0	0	0	0	0	0	0	0	0
46	0	0	0	0	0	0	0	0	0	0	0	0	0	0	0	0	0	0	0	0
47	0	0	0	0	0	0	0	0	0	0	0	0	0	0	0	0	0	0	0	0
48	0	0	0	0	0	0	1	2	3	88	0	0	0	0	0	0	0	0	0	91
49	0	0	0	0	0	0	0	0	0	0	0	0	0	0	0	0	0	0	0	0
50	0	0	0	0	0	0	0	0	0	0	0	0	0	0	0	0	0	0	0	0
51	0	0	0	0	0	0	0	0	0	0	0	0	0	0	0	0	0	0	0	0
52	0	0	0	0	0	0	0	0	0	4	0	0	0	0	0	0	0	0	0	4
53	0	0	0	0	0	0	0	1	1	77	0	0	0	0	0	0	0	0	0	78
54	0	0	0	0	0	0	0	0	0	0	0	0	0	0	0	0	0	0	0	0
55	0	0	0	0	0	0	0	0	0	0	0	0	0	0	0	0	0	0	0	0
56	0	0	0	0	0	0	0	0	0	0	0	0	0	0	0	0	0	0	0	0
57	0	0	0	0	0	0	0	0	0	0	0	0	0	0	0	0	0	0	0	0
58	0	0	0	0	0	0	0	0	0	0	0	0	0	0	0	0	0	0	0	0
59	0	0	0	0	0	0	0	32	2	1,748	0	0	0	0	0	0	0	0	0	1,782
60	0	0	0	0	0	0	0	0	0	0	0	0	0	0	0	0	0	0	0	0
61	0	0	0	0	0	0	0	0	0	0	0	0	0	0	0	0	0	0	0	0
62	0	0	0	0	0	0	0	0	0	0	0	0	0	0	0	0	0	0	0	0
63	0	0	0	0	0	0	0	0	0	0	0	0	0	0	0	0	0	0	0	0
64	0	0	0	0	0	0	0	125	0	5,338	0	0	0	0	0	0	0	0	0	5,463
65	0	0	0	0	0	0	0	0	0	0	0	0	0	0	0	0	0	0	0	0
66	0	0	0	0	0	0	0	285	16	301	11,980	0	0	0	0	0	0	0	0	12,281
67	0	0	0	0	0	0	0	45	0	1,884	0	0	0	0	0	0	0	0	0	1,929
68	0	0	0	0	0	0	0	0	0	0	0	0	0	0	0	0	0	0	0	0
69	0	0	0	0	0	0	0	1	2	69	0	0	0	0	0	0	0	0	0	72
70	0	0	0	0	0	0	0	2	0	85	0	0	0	0	0	0	0	0	0	87
71	0	0	0	0	0	0	0	0	0	0	0	0	0	0	0	0	0	0	0	0
72	0	0	0	0	0	0	0	0	1	12	0	0	0	0	0	0	0	0	0	13
73	0	0	0	0	0	0	0	0	0	0	0	0	0	0	0	0	0	0	0	0
74	0	0	0	0	0	0	0	0	0	0	0	0	0	0	0	0	0	0	0	0
75	0	0	0	0	0	0	0	0	0	0	0	0	0	0	0	0	0	0	0	0
76	0	0	0	0	0	0	0	0	0	0	0	0	0	0	0	0	0	0	0	0
77	0	0	0	0	0	0	0	0	0	0	0	0	0	0	0	0	0	0	0	0
78	0	0	0	0	0	0	0	0	0	0	0	0	0	0	0	0	0	0	0	0
79	0	0	0	0	0	0	0	9	1	390	0	0	0	0	0	0	0	0	0	400
80	0	0	0	0	0	0	0	0	0	0	0	0	0	0	0	0	0	0	0	0

様式-3 被害額(事業実施前)

水系名:北上川 河川名:北上川 流量規模:W=1/20

(単位:百万円)

汎 ブ ロ ック	一般資産被害額				農作物被害額				公共土 木施設 等被害 額	営業停 止損失	家屋における 応急対策費用			事業所 における 応急 対策費 用	国・地方 公共団 体にお ける 応急 対策 費用	その 他の 間接 被害	小計	合計	備考
	家屋	家庭用 品	事業所資産		水稲	畑作物	小計	清掃 労働 対価			代替 活動 等	小計							
			償却	在庫									在庫						
81	0	0	0	0	0	0	0	0	0	0	0	0	0	0	0	0	0	0	0
82	0	0	0	0	0	0	0	0	0	0	0	0	0	0	0	0	0	0	0
83	0	0	0	0	0	0	0	0	0	0	0	0	0	0	0	0	0	0	0
84	0	0	0	0	0	0	0	0	0	0	0	0	0	0	0	0	0	0	0
85	0	0	0	0	0	0	0	0	0	0	0	0	0	0	0	0	0	0	0
86	0	0	0	0	0	0	0	3	1	4	116	0	0	0	0	0	0	0	120
87	0	0	0	0	0	0	0	0	0	0	0	0	0	0	0	0	0	0	0
88	2	4	0	0	0	0	0	11	3	14	719	0	0	0	0	0	0	0	739
89	0	0	0	0	0	0	0	2	2	4	131	0	0	0	0	0	0	0	135
90	0	0	0	0	0	0	0	6	6	6	270	0	0	0	0	0	0	0	276
91	0	0	0	0	0	0	0	0	0	0	0	0	0	0	0	0	0	0	0
92	0	0	0	0	0	0	0	0	0	0	0	0	0	0	0	0	0	0	0
93	0	0	0	0	0	0	0	0	0	0	0	0	0	0	0	0	0	0	0
94	0	0	0	0	0	0	0	0	0	0	0	0	0	0	0	0	0	0	0
95	0	0	0	0	0	0	0	0	0	0	0	0	0	0	0	0	0	0	0
96	0	0	0	0	0	0	0	0	0	0	0	0	0	0	0	0	0	0	0
97	0	0	0	0	0	0	0	0	0	0	0	0	0	0	0	0	0	0	0
98	0	0	0	0	0	0	0	0	0	0	0	0	0	0	0	0	0	0	0
99	0	0	0	0	0	0	0	0	0	0	0	0	0	0	0	0	0	0	0
100	0	0	0	0	0	0	0	0	0	0	0	0	0	0	0	0	0	0	0
101	0	0	0	0	0	0	0	0	0	0	27	0	0	0	0	0	0	0	27
102	0	0	0	0	0	0	0	0	0	0	11	0	0	0	0	0	0	0	11
103	6	9	0	0	0	0	0	15	1	1	92	0	0	0	0	0	0	1	109
104	0	0	0	0	0	0	0	0	0	0	4	0	0	0	0	0	0	0	4
105	0	0	0	0	0	0	0	0	0	0	0	0	0	0	0	0	0	0	0
106	0	0	0	0	0	0	0	0	0	0	23	0	0	0	0	0	0	0	23
107	0	0	0	0	0	0	0	0	0	0	0	0	0	0	0	0	0	0	0
108	0	0	0	0	0	0	0	0	0	0	0	0	0	0	0	0	0	0	0
109	0	0	0	0	0	0	0	0	0	0	0	0	0	0	0	0	0	0	0
110	0	0	0	0	0	0	0	0	0	0	0	0	0	0	0	0	0	0	0
111	0	0	0	0	0	0	0	0	0	0	0	0	0	0	0	0	0	0	0
112	0	0	0	0	0	0	0	0	0	0	0	0	0	0	0	0	0	0	0
113	0	0	0	0	0	0	0	0	0	0	0	0	0	0	0	0	0	0	0
114	0	0	0	0	0	0	0	0	0	0	0	0	0	0	0	0	0	0	0
115	0	0	0	0	0	0	0	0	0	0	0	0	0	0	0	0	0	0	0
116	0	0	0	0	0	0	0	0	0	0	0	0	0	0	0	0	0	0	0
117	0	0	0	0	0	0	0	0	0	0	0	0	0	0	0	0	0	0	0
118	0	0	0	0	0	0	0	0	0	0	0	0	0	0	0	0	0	0	0
合計	290	335	19	14	2	1	661	581	76	657	27,106	11	19	12	31	3	21	66	28,490

様式-3 被害額(事業実施後)
 水系名:北上川 河川名:北上川 流量規模:W=1/20
 (単位:百万円)

汎 ブ ロ ック	一般資産被害額				農作物被害額				公共土 木施設 等被害 額	営業停 止損失	家屋における 応急対策費用			事業所 における 応急 対策費 用	国・地方 公共団 体にお ける 応急 対策 費用	その 他 の間 接 被害	小計	合計	備考	
	家屋	家庭用 品	事業所資産		水稲	畑作物	小計	償却			在庫	清掃 労働 対価	代替 活動 等							小計
			償却	在庫																
1	0	0	0	0	0	0	0	0	0	0	0	0	0	0	0	0	0	12		
2	0	0	0	0	0	0	0	0	0	0	0	0	0	0	0	0	0	0	0	
3	0	0	0	0	0	0	0	0	0	0	0	0	0	0	0	0	0	0	0	
4	0	0	0	0	0	0	0	0	0	0	0	0	0	0	0	0	0	0	0	
5	0	0	0	0	0	0	0	0	0	0	0	0	0	0	0	0	0	0	0	
6	0	0	0	0	0	0	0	0	0	0	0	0	0	0	0	0	0	0	0	
7	0	0	0	0	0	0	0	0	0	0	0	0	0	0	0	0	0	0	0	
8	0	0	0	0	0	0	0	0	0	0	0	0	0	0	0	0	0	0	0	
9	0	0	0	0	0	0	0	0	0	0	0	0	0	0	0	0	0	0	0	
10	0	0	0	0	0	0	0	0	0	0	0	0	0	0	0	0	0	0	0	
11	0	0	0	0	0	0	0	0	0	0	0	0	0	0	0	0	0	0	0	
12	0	0	0	0	0	0	0	0	0	0	0	0	0	0	0	0	0	0	0	
13	0	0	0	0	0	0	0	0	0	0	0	0	0	0	0	0	0	0	0	
14	0	0	0	0	0	0	0	0	0	0	0	0	0	0	0	0	0	0	0	
15	0	0	0	0	0	0	0	0	0	0	0	0	0	0	0	0	0	0	0	
16	0	0	0	0	0	0	0	0	0	0	0	0	0	0	0	0	0	0	0	
17	0	0	0	0	0	0	0	0	0	0	0	0	0	0	0	0	0	0	0	
18	0	0	0	0	0	0	0	0	0	0	0	0	0	0	0	0	0	0	0	
19	0	0	0	0	0	0	0	0	0	0	0	0	0	0	0	0	0	0	0	
20	0	0	0	0	0	0	0	0	0	0	0	0	0	0	0	0	0	0	0	
21	0	0	0	0	0	0	0	0	0	0	0	0	0	0	0	0	0	0	0	
22	0	0	0	0	0	0	0	0	0	0	0	0	0	0	0	0	0	0	0	
23	0	0	0	0	0	0	0	0	0	0	0	0	0	0	0	0	0	0	0	
24	0	0	0	0	0	0	0	0	0	0	0	0	0	0	0	0	0	0	0	
25	0	0	0	0	0	0	0	0	0	0	0	0	0	0	0	0	0	0	0	
26	5	6	0	0	0	0	0	0	0	0	0	0	0	0	0	0	0	0	0	
27	0	0	0	0	0	0	0	0	0	0	0	0	0	0	0	0	0	0	0	
28	0	0	0	0	0	0	0	0	0	0	0	0	0	0	0	0	0	0	0	
29	0	0	0	0	0	0	0	0	0	0	0	0	0	0	0	0	0	0	0	
30	0	0	0	0	0	0	0	0	0	0	0	0	0	0	0	0	0	0	0	
31	0	0	0	0	0	0	0	0	0	0	0	0	0	0	0	0	0	0	0	
32	0	0	0	0	0	0	0	0	0	0	0	0	0	0	0	0	0	0	0	
33	90	93	18	12	0	0	0	0	0	0	0	0	0	0	0	0	0	0	0	
34	0	0	0	0	0	0	0	0	0	0	0	0	0	0	0	0	0	0	0	
35	0	0	0	0	0	0	0	0	0	0	0	0	0	0	0	0	0	0	0	
36	0	0	0	0	0	0	0	0	0	0	0	0	0	0	0	0	0	0	0	
37	187	223	1	2	2	1	416	4	0	4	0	0	0	0	0	0	0	0	0	
38	0	0	0	0	0	0	0	0	0	0	0	0	0	0	0	0	0	0	0	
39	0	0	0	0	0	0	0	0	0	0	0	0	0	0	0	0	0	0	0	
40	0	0	0	0	0	0	0	0	0	0	0	0	0	0	0	0	0	0	0	

様式-3 被害額(事業実施後)

水系名:北上川 河川名:北上川 流量規模:W=1/20

(単位:百万円)

汎 ブ ロ ック	一般資産被害額				農作物被害額			公共土 木施設 等被害 額	営業停 止損失	家屋における 応急対策費用			事業所 における 応急 対策費 用	国・地方 公共団 体にお ける 応急 対策費 用	その 他 の間 接 被害	小計	合計	備考
	家屋	家庭用 品	事業所資産		水稲	畑作物	小計			清掃 労働 対価	代替 活動 等	小計						
			償却	在庫														
41	0	0	0	0	0	0	0	0	0	0	0	0	0	0	0	0	0	0
42	0	0	0	0	0	0	0	0	0	0	0	0	0	0	0	0	0	0
43	0	0	0	0	0	0	0	0	0	0	0	0	0	0	0	0	0	0
44	0	0	0	0	0	0	0	0	0	0	0	0	0	0	0	0	0	0
45	0	0	0	0	0	0	0	0	0	0	0	0	0	0	0	0	0	0
46	0	0	0	0	0	0	0	0	0	0	0	0	0	0	0	0	0	0
47	0	0	0	0	0	0	0	0	0	0	0	0	0	0	0	0	0	0
48	0	0	0	0	0	1	2	3	88	0	0	0	0	0	0	0	91	
49	0	0	0	0	0	0	0	0	0	0	0	0	0	0	0	0	0	0
50	0	0	0	0	0	0	0	0	0	0	0	0	0	0	0	0	0	0
51	0	0	0	0	0	0	0	0	4	0	0	0	0	0	0	0	4	
52	0	0	0	0	0	0	0	0	77	0	0	0	0	0	0	0	78	
53	0	0	0	0	0	0	0	0	0	0	0	0	0	0	0	0	0	0
54	0	0	0	0	0	0	0	0	0	0	0	0	0	0	0	0	0	0
55	0	0	0	0	0	0	0	0	0	0	0	0	0	0	0	0	0	0
56	0	0	0	0	0	0	0	0	0	0	0	0	0	0	0	0	0	0
57	0	0	0	0	0	0	0	0	0	0	0	0	0	0	0	0	0	0
58	0	0	0	0	0	0	0	0	0	0	0	0	0	0	0	0	0	0
59	0	0	0	0	0	0	32	2	1,748	0	0	0	0	0	0	0	1,782	
60	0	0	0	0	0	0	0	0	0	0	0	0	0	0	0	0	0	0
61	0	0	0	0	0	0	0	0	0	0	0	0	0	0	0	0	0	0
62	0	0	0	0	0	0	0	0	0	0	0	0	0	0	0	0	0	0
63	0	0	0	0	0	0	0	0	0	0	0	0	0	0	0	0	0	0
64	0	0	0	0	0	0	125	0	5,338	0	0	0	0	0	0	0	5,463	
65	0	0	0	0	0	0	0	0	0	0	0	0	0	0	0	0	0	0
66	0	0	0	0	0	0	285	16	301	11,980	0	0	0	0	0	0	12,281	
67	0	0	0	0	0	0	45	0	1,884	0	0	0	0	0	0	0	1,929	
68	0	0	0	0	0	0	0	0	0	0	0	0	0	0	0	0	0	0
69	0	0	0	0	0	0	1	2	69	0	0	0	0	0	0	0	72	
70	0	0	0	0	0	0	2	0	85	0	0	0	0	0	0	0	87	
71	0	0	0	0	0	0	0	0	0	0	0	0	0	0	0	0	0	0
72	0	0	0	0	0	0	0	1	12	0	0	0	0	0	0	0	13	
73	0	0	0	0	0	0	0	0	0	0	0	0	0	0	0	0	0	0
74	0	0	0	0	0	0	0	0	0	0	0	0	0	0	0	0	0	0
75	0	0	0	0	0	0	0	0	0	0	0	0	0	0	0	0	0	0
76	0	0	0	0	0	0	0	0	0	0	0	0	0	0	0	0	0	0
77	0	0	0	0	0	0	0	0	0	0	0	0	0	0	0	0	0	0
78	0	0	0	0	0	0	0	0	0	0	0	0	0	0	0	0	0	0
79	0	0	0	0	0	0	9	1	390	0	0	0	0	0	0	0	400	
80	0	0	0	0	0	0	0	0	0	0	0	0	0	0	0	0	0	0

様式-3 被害額(事業実施後)

水系名:北上川 河川名:北上川 流量規模:W=1/20

(単位:百万円)

汎 ブ ロ ッ ク	一般資産被害額				農作物被害額				公共土 木施設 等被害 額	営業停 止損失	家屋における 応急対策費用			事業所 における 応急 対策費 用	国・地方 公共団 体にお ける 応急 対策 費用	その 他の 間接 被害	小計	合計	備考	
	家屋	家庭用 品	事業所資産		農漁家資産		水稲	畑作物			小計	清掃 労働 対価	代替 活動 等							小計
			償却	在庫	償却	在庫														
81	0	0	0	0	0	0	0	0	0	0	0	0	0	0	0	0	0	0	0	
82	0	0	0	0	0	0	0	0	0	0	0	0	0	0	0	0	0	0	0	
83	0	0	0	0	0	0	0	0	0	0	0	0	0	0	0	0	0	0	0	
84	0	0	0	0	0	0	0	0	0	0	0	0	0	0	0	0	0	0	0	
85	0	0	0	0	0	0	0	0	0	0	0	0	0	0	0	0	0	0	0	
86	0	0	0	0	0	0	3	1	4	116	0	0	0	0	0	0	0	0	120	
87	0	0	0	0	0	0	0	0	0	0	0	0	0	0	0	0	0	0	0	
88	2	4	0	0	0	0	11	3	14	719	0	0	0	0	0	0	0	0	739	
89	0	0	0	0	0	0	2	2	4	131	0	0	0	0	0	0	0	0	135	
90	0	0	0	0	0	0	6	6	6	270	0	0	0	0	0	0	0	0	276	
91	0	0	0	0	0	0	0	0	0	0	0	0	0	0	0	0	0	0	0	
92	0	0	0	0	0	0	0	0	0	0	0	0	0	0	0	0	0	0	0	
93	0	0	0	0	0	0	0	0	0	0	0	0	0	0	0	0	0	0	0	
94	0	0	0	0	0	0	0	0	0	0	0	0	0	0	0	0	0	0	0	
95	0	0	0	0	0	0	0	0	0	0	0	0	0	0	0	0	0	0	0	
96	0	0	0	0	0	0	0	0	0	0	0	0	0	0	0	0	0	0	0	
97	0	0	0	0	0	0	0	0	0	0	0	0	0	0	0	0	0	0	0	
98	0	0	0	0	0	0	0	0	0	0	0	0	0	0	0	0	0	0	0	
99	0	0	0	0	0	0	0	0	0	0	0	0	0	0	0	0	0	0	0	
100	0	0	0	0	0	0	0	0	0	0	0	0	0	0	0	0	0	0	0	
101	0	0	0	0	0	0	0	0	0	27	0	0	0	0	0	0	0	0	27	
102	0	0	0	0	0	0	0	0	0	11	0	0	0	0	0	0	0	0	11	
103	6	9	0	0	0	0	15	1	0	92	0	0	0	0	0	1	0	1	109	
104	0	0	0	0	0	0	0	0	0	4	0	0	0	0	0	0	0	0	4	
105	0	0	0	0	0	0	0	0	0	0	0	0	0	0	0	0	0	0	0	
106	0	0	0	0	0	0	0	0	0	23	0	0	0	0	0	0	0	0	23	
107	0	0	0	0	0	0	0	0	0	0	0	0	0	0	0	0	0	0	0	
108	0	0	0	0	0	0	0	0	0	0	0	0	0	0	0	0	0	0	0	
109	0	0	0	0	0	0	0	0	0	0	0	0	0	0	0	0	0	0	0	
110	0	0	0	0	0	0	0	0	0	0	0	0	0	0	0	0	0	0	0	
111	0	0	0	0	0	0	0	0	0	0	0	0	0	0	0	0	0	0	0	
112	0	0	0	0	0	0	0	0	0	0	0	0	0	0	0	0	0	0	0	
113	0	0	0	0	0	0	0	0	0	0	0	0	0	0	0	0	0	0	0	
114	0	0	0	0	0	0	0	0	0	0	0	0	0	0	0	0	0	0	0	
115	0	0	0	0	0	0	0	0	0	0	0	0	0	0	0	0	0	0	0	
116	0	0	0	0	0	0	0	0	0	0	0	0	0	0	0	0	0	0	0	
117	0	0	0	0	0	0	0	0	0	0	0	0	0	0	0	0	0	0	0	
118	0	0	0	0	0	0	0	0	0	0	0	0	0	0	0	0	0	0	0	
合計	290	335	19	14	2	1	661	581	76	657	27,106	11	19	12	31	3	21	66	28,490	

様式-3 被害額(事業実施前)

水系名:北上川 河川名:北上川 流量規模:W=1/30

(単位:百万円)

汎 ブ ロ ック	一般資産被害額				農作物被害額				公共 土 木 施 設 等 被 害 額	営 業 停 止 損 失	家屋における 成急対策費用			事 業 所 に お け る 成 急 対 策 費 用	国・地方 公 共 団 体 に お け る 成 急 対 策 費 用	其 他 の 間 接 被 害	小 計	合 計	備 考	
	家 屋	家 庭 用 品	事業所資産		水 稻	畑 作 物	小 計	清 掃 労 働 対 価			代 替 活 動 等	小 計								
			償 却	在 庫									在 庫							在 庫
1	0	0	0	0	0	0	0	0	0	0	0	0	0	0	0	0	0	55		
2	169	226	39	20	0	454	0	0	0	0	0	11	32	7	14	0	0	80	872	
3	0	0	0	0	0	0	0	0	0	0	0	0	0	0	0	0	0	0	0	
4	0	0	0	0	0	0	0	0	0	0	0	0	0	0	0	0	0	0	0	
5	15	90	179	52	0	336	0	0	0	0	0	2	1	3	17	6	0	78	664	
6	0	0	0	0	0	0	0	0	0	0	0	0	0	0	0	0	0	0	0	
7	0	0	0	0	0	0	0	0	0	0	0	0	0	0	0	0	0	0	0	
8	0	0	0	0	0	0	0	0	0	0	0	0	0	0	0	0	0	0	0	
9	0	0	0	0	0	0	0	0	0	0	0	0	0	0	0	0	0	0	0	
10	0	0	0	0	0	0	0	0	0	0	0	0	0	0	0	0	0	0	0	
11	0	0	0	0	0	0	0	0	0	0	0	0	0	0	0	0	0	0	0	
12	0	0	0	0	0	0	0	0	0	0	0	0	0	0	0	0	0	0	0	
13	0	0	0	0	0	0	0	0	0	0	0	0	0	0	0	0	0	0	0	
14	0	0	0	0	0	0	0	0	0	0	0	0	0	0	0	0	0	0	0	
15	0	0	0	0	0	0	0	0	0	0	0	0	0	0	0	0	0	0	0	
16	0	0	0	0	0	0	0	0	0	0	0	0	0	0	0	0	0	0	0	
17	0	0	0	0	0	0	0	0	0	0	0	0	0	0	0	0	0	0	0	
18	0	0	0	0	0	0	0	0	0	0	0	0	0	0	0	0	0	0	0	
19	0	0	0	0	0	0	0	0	0	0	0	0	0	0	0	0	0	0	0	
20	3	3	0	0	0	6	3	0	3	0	0	0	0	0	0	0	0	0	0	11
21	0	0	0	0	0	0	8	0	8	0	0	0	0	0	0	0	0	0	0	210
22	0	0	0	0	0	0	0	0	0	0	0	0	0	0	0	0	0	0	0	524
23	1	0	0	0	0	1	2	5	7	154	0	0	0	0	0	0	0	0	0	0
24	0	0	0	0	0	0	0	0	0	0	0	0	0	0	0	0	0	0	0	162
25	0	0	0	0	0	0	0	0	0	0	0	0	0	0	0	0	0	0	0	0
26	10	12	0	0	0	22	10	16	26	752	0	1	0	1	0	1	0	2	0	802
27	0	0	0	0	0	0	8	13	21	567	0	0	0	0	0	0	0	0	0	588
28	0	0	0	0	0	0	14	4	18	685	0	0	0	0	0	0	0	0	0	703
29	0	0	0	0	0	0	0	0	0	0	0	0	0	0	0	0	0	0	0	0
30	0	0	0	0	0	0	0	0	0	0	0	0	0	0	0	0	0	0	0	0
31	0	0	0	0	0	0	0	0	0	0	0	0	0	0	0	0	0	0	0	0
32	0	0	0	0	0	0	0	0	0	0	0	0	0	0	0	0	0	0	0	0
33	137	152	43	26	1	359	19	10	29	1,264	16	8	5	13	3	9	0	41	0	1,693
34	0	0	0	0	0	0	0	0	0	0	0	0	0	0	0	0	0	0	0	0
35	0	0	0	0	0	0	0	0	0	0	0	0	0	0	0	0	0	0	0	0
36	0	0	0	0	0	0	0	0	0	92	0	0	0	0	0	0	0	0	0	94
37	219	281	1	2	2	506	5	0	5	661	1	16	10	26	2	17	0	46	0	1,218
38	0	0	0	0	0	0	0	0	0	0	0	0	0	0	0	0	0	0	0	0
39	0	0	0	0	0	0	0	0	0	8	0	0	0	0	0	0	0	0	0	8
40	0	0	0	0	0	0	0	0	0	0	0	0	0	0	0	0	0	0	0	0

様式-3 被害額(事業実施前)

水系名:北上川 河川名:北上川 流量規模:W=1/30

(単位:百万円)

汎 ブ ロ ック	一般資産被害額				農作物被害額			公共土 木施設 等被害 額	営業停 止損失	家屋における 応急対策費用			事業所 における 応急 対策費 用	国・地方 公共団 体にお ける 応急 対策費 用	その 他の 間接 被害	小計	合計	備考
	家屋	家庭用 品	事業所資産		水稲	畑作物	小計			清掃労 働対価	代替活 動等	小計						
			償却	在庫														
41	0	0	0	0	0	0	0	0	0	0	0	0	0	0	0	0	0	0
42	0	0	0	0	0	0	0	0	0	0	0	0	0	0	0	0	0	0
43	0	0	0	0	0	0	0	0	0	0	0	0	0	0	0	0	0	0
44	0	0	0	0	0	0	0	0	0	0	0	0	0	0	0	0	0	0
45	0	0	0	0	0	0	0	0	0	0	0	0	0	0	0	0	0	0
46	0	0	0	0	0	0	0	0	0	0	0	0	0	0	0	0	0	0
47	0	0	0	0	0	0	0	0	0	0	0	0	0	0	0	0	0	0
48	0	0	0	0	0	1	2	3	104	0	0	0	0	0	0	0	107	0
49	0	0	0	0	0	0	0	0	0	0	0	0	0	0	0	0	0	0
50	0	0	0	0	0	0	0	0	0	0	0	0	0	0	0	0	0	0
51	0	0	0	0	0	0	0	0	4	0	0	0	0	0	0	0	4	0
52	0	0	0	0	0	0	0	0	261	0	0	0	0	0	0	0	267	0
53	0	0	0	0	0	0	0	0	0	0	0	0	0	0	0	0	0	0
54	0	0	0	0	0	0	0	0	0	0	0	0	0	0	0	0	0	0
55	0	0	0	0	0	0	0	0	0	0	0	0	0	0	0	0	0	0
56	0	0	0	0	0	0	0	0	0	0	0	0	0	0	0	0	0	0
57	0	0	0	0	0	0	0	0	0	0	0	0	0	0	0	0	0	0
58	0	0	0	0	0	0	0	0	0	0	0	0	0	0	0	0	0	0
59	1	3	0	0	0	4	49	3	2,116	0	0	0	0	0	0	0	2,172	0
60	0	0	0	0	0	0	0	0	0	0	0	0	0	0	0	0	0	0
61	0	0	0	0	0	0	0	0	0	0	0	0	0	0	0	0	0	0
62	0	0	0	0	0	0	0	0	0	0	0	0	0	0	0	0	0	0
63	0	0	0	0	0	0	0	0	0	0	0	0	0	0	0	0	0	0
64	0	0	0	0	0	0	131	0	5,519	0	0	0	0	0	0	0	5,650	0
65	0	0	0	0	0	0	0	0	0	0	0	0	0	0	0	0	0	0
66	0	0	0	0	0	0	285	16	301	11,995	0	0	0	0	0	0	12,296	0
67	0	0	0	0	0	0	45	0	1,884	0	0	0	0	0	0	0	1,929	0
68	0	0	0	0	0	0	0	0	0	0	0	0	0	0	0	0	0	0
69	0	0	0	0	0	0	1	3	73	0	0	0	0	0	0	0	77	0
70	0	0	0	0	0	0	2	0	89	0	0	0	0	0	0	0	91	0
71	0	0	0	0	0	0	0	0	0	0	0	0	0	0	0	0	0	0
72	0	0	0	0	0	0	0	1	12	0	0	0	0	0	0	0	13	0
73	0	0	0	0	0	0	0	0	0	0	0	0	0	0	0	0	0	0
74	0	0	0	0	0	0	0	0	0	0	0	0	0	0	0	0	0	0
75	0	0	0	0	0	0	0	0	0	0	0	0	0	0	0	0	0	0
76	0	0	0	0	0	0	0	0	0	0	0	0	0	0	0	0	0	0
77	0	0	0	0	0	0	0	0	0	0	0	0	0	0	0	0	0	0
78	0	0	0	0	0	0	0	0	0	0	0	0	0	0	0	0	0	0
79	0	0	0	0	0	0	9	1	394	0	0	0	0	0	0	0	404	0
80	0	0	0	0	0	0	0	0	0	0	0	0	0	0	0	0	0	0

様式-3 被害額(事業実施前)
 水系名:北上川 河川名:北上川 流量規模:W=1/30
 (単位:百万円)

汎 ブ ロ ック	一般資産被害額				農漁家資産				農作物被害額			公共土 木施設 等被害 額	営業停 止損失	家屋における 応急対策費用			事業所 における 応急 対策費 用	国・地方 公共団 体にお ける 応急 対策費 用	その 他の 間接 被害	小計	合計	備考
	家屋	家庭用 品	事業所資産		農漁家資産		水稲	畑作物	小計	清掃 労働 対価	代替 活動 等			小計								
			償却	在庫	償却	在庫																
81	0	0	0	0	0	0	0	0	0	0	0	0	0	0	0	0	0	0	0	0		
82	0	0	0	0	0	0	0	0	0	0	0	0	0	0	0	0	0	0	0	0	0	
83	0	0	0	0	0	0	0	0	0	0	0	0	0	0	0	0	0	0	0	0	0	
84	0	0	0	0	0	0	0	0	0	0	0	0	0	0	0	0	0	0	0	0	0	
85	0	0	0	0	0	0	0	0	0	0	0	0	0	0	0	0	0	0	0	0	0	
86	0	0	0	0	0	0	0	3	1	4	116	0	0	0	0	0	0	0	0	0	120	
87	0	0	0	0	0	0	0	0	0	0	0	0	0	0	0	0	0	0	0	0	0	
88	5	7	0	0	0	0	0	12	21	3	24	986	0	0	0	0	0	0	0	0	1,022	
89	0	0	0	0	0	0	0	0	2	7	9	189	0	0	0	0	0	0	0	0	198	
90	0	0	0	0	0	0	0	0	6	0	6	270	0	0	0	0	0	0	0	0	276	
91	0	0	0	0	0	0	0	0	0	0	0	0	0	0	0	0	0	0	0	0	0	
92	0	0	0	0	0	0	0	0	0	0	0	0	0	0	0	0	0	0	0	0	0	
93	0	0	0	0	0	0	0	0	0	0	0	0	0	0	0	0	0	0	0	0	0	
94	0	0	0	0	0	0	0	0	0	0	0	0	0	0	0	0	0	0	0	0	0	
95	0	0	0	0	0	0	0	0	0	0	0	0	0	0	0	0	0	0	0	0	0	
96	0	0	0	0	0	0	0	0	0	0	0	0	0	0	0	0	0	0	0	0	0	
97	0	0	0	0	0	0	0	0	0	0	0	0	0	0	0	0	0	0	0	0	0	
98	0	0	0	0	0	0	0	0	0	0	0	0	0	0	0	0	0	0	0	0	0	
99	0	0	0	0	0	0	0	0	0	0	0	0	0	0	0	0	0	0	0	0	0	
100	0	0	0	0	0	0	0	0	0	0	0	0	0	0	0	0	0	0	0	0	0	
101	0	0	0	0	0	0	0	0	0	0	0	27	0	0	0	0	0	0	0	0	27	
102	0	0	0	0	0	0	0	0	0	0	0	11	0	0	0	0	0	0	0	0	11	
103	9	12	0	0	0	1	0	22	2	0	2	135	0	1	0	1	0	1	0	2	161	
104	0	0	0	0	0	0	0	0	1	0	1	34	0	0	0	0	0	0	0	0	35	
105	0	0	0	0	0	0	0	0	0	0	0	0	0	0	0	0	0	0	0	0	0	
106	0	0	0	0	0	0	0	0	1	1	2	42	0	0	0	0	0	0	0	0	44	
107	0	0	0	0	0	0	0	0	0	0	0	0	0	0	0	0	0	0	0	0	0	
108	0	0	0	0	0	0	0	0	0	0	0	0	0	0	0	0	0	0	0	0	0	
109	0	0	0	0	0	0	0	0	0	0	0	0	0	0	0	0	0	0	0	0	0	
110	0	0	0	0	0	0	0	0	0	0	0	0	0	0	0	0	0	0	0	0	0	
111	0	0	0	0	0	0	0	0	0	0	0	0	0	0	0	0	0	0	0	0	0	
112	0	0	0	0	0	0	0	0	0	0	0	0	0	0	0	0	0	0	0	0	0	
113	0	0	0	0	0	0	0	0	0	0	0	0	0	0	0	0	0	0	0	0	0	
114	0	0	0	0	0	0	0	0	0	0	0	0	0	0	0	0	0	0	0	0	0	
115	0	0	0	0	0	0	0	0	0	0	0	0	0	0	0	0	0	0	0	0	0	
116	0	0	0	0	0	0	0	0	0	0	0	0	0	0	0	0	0	0	0	0	0	
117	0	0	0	0	0	0	0	0	0	0	0	0	0	0	0	0	0	0	0	0	0	
118	0	0	0	0	0	0	0	0	0	0	0	0	0	0	0	0	0	0	0	0	0	
合計	569	786	262	100	4	1	1,722	635	92	727	29,821	96	49	27	76	29	48	0	249	32,519		

様式-3 被害額(事業実施後)
 水系名:北上川 河川名:北上川 流量規模:W=1/30
 (単位:百万円)

汎 ブ ロ ック	一般資産被害額				事業所資産				農漁資産被害額				公共土 木施設 等被害 額	営業停 止損失	家屋における 応急対策費用			事業所 における 応急 対策費 用	国・地方 公共団 体にお ける 応急 対策費 用	その 他 の間 接 被害	小計	合計	備考
	家屋	家庭用 品	事業所資産		農漁資産		水稲	畑作物	農作物被害額		清掃 労働 対価	代替 活動 等			小計								
			償却	在庫	償却	在庫			小計														
1	0	0	0	0	0	0	0	0	0	0	0	0	0	0	0	0	0	0	0	12			
2	0	0	0	0	0	0	0	0	0	0	0	0	0	0	0	0	0	0	0	0	0		
3	0	0	0	0	0	0	0	0	0	0	0	0	0	0	0	0	0	0	0	0	0		
4	0	0	0	0	0	0	0	0	0	0	0	0	0	0	0	0	0	0	0	0	0		
5	0	0	0	0	0	0	0	0	0	0	0	0	0	0	0	0	0	0	0	0	0		
6	0	0	0	0	0	0	0	0	0	0	0	0	0	0	0	0	0	0	0	0	0		
7	0	0	0	0	0	0	0	0	0	0	0	0	0	0	0	0	0	0	0	0	0		
8	0	0	0	0	0	0	0	0	0	0	0	0	0	0	0	0	0	0	0	0	0		
9	0	0	0	0	0	0	0	0	0	0	0	0	0	0	0	0	0	0	0	0	0		
10	0	0	0	0	0	0	0	0	0	0	0	0	0	0	0	0	0	0	0	0	0		
11	0	0	0	0	0	0	0	0	0	0	0	0	0	0	0	0	0	0	0	0	0		
12	0	0	0	0	0	0	0	0	0	0	0	0	0	0	0	0	0	0	0	0	0		
13	0	0	0	0	0	0	0	0	0	0	0	0	0	0	0	0	0	0	0	0	0		
14	0	0	0	0	0	0	0	0	0	0	0	0	0	0	0	0	0	0	0	0	0		
15	0	0	0	0	0	0	0	0	0	0	0	0	0	0	0	0	0	0	0	0	0		
16	0	0	0	0	0	0	0	0	0	0	0	0	0	0	0	0	0	0	0	0	0		
17	0	0	0	0	0	0	0	0	0	0	0	0	0	0	0	0	0	0	0	0	0		
18	0	0	0	0	0	0	0	0	0	0	0	0	0	0	0	0	0	0	0	0	0		
19	0	0	0	0	0	0	0	0	0	0	0	0	0	0	0	0	0	0	0	0	0		
20	3	3	0	0	0	0	0	0	0	6	3	0	0	0	0	0	0	0	0	0	0	11	
21	0	0	0	0	0	0	0	0	0	0	8	0	0	0	0	0	0	0	0	0	0	210	
22	0	0	0	0	0	0	0	0	0	0	0	0	0	0	0	0	0	0	0	0	0	524	
23	1	0	0	0	0	0	0	0	0	1	2	5	7	154	0	0	0	0	0	0	0	162	
24	0	0	0	0	0	0	0	0	0	0	0	0	0	0	0	0	0	0	0	0	0		
25	0	0	0	0	0	0	0	0	0	0	0	0	0	0	0	0	0	0	0	0	0		
26	10	12	0	0	0	0	0	0	0	22	10	16	26	752	0	0	0	0	0	0	0	2	
27	0	0	0	0	0	0	0	0	0	0	8	13	21	567	0	0	0	0	0	0	0	802	
28	0	0	0	0	0	0	0	0	0	0	14	4	18	685	0	0	0	0	0	0	0	588	
29	0	0	0	0	0	0	0	0	0	0	0	0	0	0	0	0	0	0	0	0	0	703	
30	0	0	0	0	0	0	0	0	0	0	0	0	0	0	0	0	0	0	0	0	0		
31	0	0	0	0	0	0	0	0	0	0	0	0	0	0	0	0	0	0	0	0	0		
32	0	0	0	0	0	0	0	0	0	0	0	0	0	0	0	0	0	0	0	0	0		
33	137	152	43	26	1	0	26	1	0	359	19	10	29	1,264	16	8	5	13	9	0	41	1,693	
34	0	0	0	0	0	0	0	0	0	0	0	0	0	0	0	0	0	0	0	0	0		
35	0	0	0	0	0	0	0	0	0	0	0	0	0	0	0	0	0	0	0	0	0		
36	0	0	0	0	0	0	0	0	0	0	2	0	2	92	0	0	0	0	0	0	0	94	
37	219	281	1	2	2	1	2	1	506	5	0	5	16	661	1	16	10	26	2	17	46	1,218	
38	0	0	0	0	0	0	0	0	0	0	0	0	0	0	0	0	0	0	0	0	0		
39	0	0	0	0	0	0	0	0	0	0	0	0	0	8	0	0	0	0	0	0	0	8	
40	0	0	0	0	0	0	0	0	0	0	0	0	0	0	0	0	0	0	0	0	0		

様式-3 被害額(事業実施後)

水系名:北上川 河川名:北上川 流量規模:W=1/30

(単位:百万円)

汎 ブ ロ ック	一般資産被害額				農作物被害額			公共土 木施設 等被害 額	営業停 止損失	家屋における 成急対策費用			事業所 における 成急 対策費 用	国・地方 公共団 体にお ける成 急対 策費用	その 他の 間接 被害	小計	合計	備考
	家屋	家庭用 品	事業所資産		水稲	畑作物	小計			清掃労 働対価	代替活 動等	小計						
			償却	在庫														
41	0	0	0	0	0	0	0	0	0	0	0	0	0	0	0	0	0	0
42	0	0	0	0	0	0	0	0	0	0	0	0	0	0	0	0	0	0
43	0	0	0	0	0	0	0	0	0	0	0	0	0	0	0	0	0	0
44	0	0	0	0	0	0	0	0	0	0	0	0	0	0	0	0	0	0
45	0	0	0	0	0	0	0	0	0	0	0	0	0	0	0	0	0	0
46	0	0	0	0	0	0	0	0	0	0	0	0	0	0	0	0	0	0
47	0	0	0	0	0	0	0	0	0	0	0	0	0	0	0	0	0	0
48	0	0	0	0	0	1	2	3	104	0	0	0	0	0	0	0	107	0
49	0	0	0	0	0	0	0	0	0	0	0	0	0	0	0	0	0	0
50	0	0	0	0	0	0	0	0	0	0	0	0	0	0	0	0	0	0
51	0	0	0	0	0	0	0	0	4	0	0	0	0	0	0	0	4	0
52	0	0	0	0	0	0	0	0	261	0	0	0	0	0	0	0	267	0
53	0	0	0	0	0	0	0	0	0	0	0	0	0	0	0	0	0	0
54	0	0	0	0	0	0	0	0	0	0	0	0	0	0	0	0	0	0
55	0	0	0	0	0	0	0	0	0	0	0	0	0	0	0	0	0	0
56	0	0	0	0	0	0	0	0	0	0	0	0	0	0	0	0	0	0
57	0	0	0	0	0	0	0	0	0	0	0	0	0	0	0	0	0	0
58	0	0	0	0	0	0	0	0	0	0	0	0	0	0	0	0	0	0
59	1	3	0	0	0	4	49	3	2,116	0	0	0	0	0	0	0	2,172	0
60	0	0	0	0	0	0	0	0	0	0	0	0	0	0	0	0	0	0
61	0	0	0	0	0	0	0	0	0	0	0	0	0	0	0	0	0	0
62	0	0	0	0	0	0	0	0	0	0	0	0	0	0	0	0	0	0
63	0	0	0	0	0	0	0	0	0	0	0	0	0	0	0	0	0	0
64	0	0	0	0	0	0	131	0	5,519	0	0	0	0	0	0	0	5,650	0
65	0	0	0	0	0	0	0	0	0	0	0	0	0	0	0	0	0	0
66	0	0	0	0	0	0	285	16	301	11,995	0	0	0	0	0	0	12,296	0
67	0	0	0	0	0	0	45	0	1,884	0	0	0	0	0	0	0	1,929	0
68	0	0	0	0	0	0	0	0	0	0	0	0	0	0	0	0	0	0
69	0	0	0	0	0	0	1	3	73	0	0	0	0	0	0	0	77	0
70	0	0	0	0	0	0	2	0	89	0	0	0	0	0	0	0	91	0
71	0	0	0	0	0	0	0	0	0	0	0	0	0	0	0	0	0	0
72	0	0	0	0	0	0	0	1	12	0	0	0	0	0	0	0	13	0
73	0	0	0	0	0	0	0	0	0	0	0	0	0	0	0	0	0	0
74	0	0	0	0	0	0	0	0	0	0	0	0	0	0	0	0	0	0
75	0	0	0	0	0	0	0	0	0	0	0	0	0	0	0	0	0	0
76	0	0	0	0	0	0	0	0	0	0	0	0	0	0	0	0	0	0
77	0	0	0	0	0	0	0	0	0	0	0	0	0	0	0	0	0	0
78	0	0	0	0	0	0	0	0	0	0	0	0	0	0	0	0	0	0
79	0	0	0	0	0	0	9	1	394	0	0	0	0	0	0	0	404	0
80	0	0	0	0	0	0	0	0	0	0	0	0	0	0	0	0	0	0

様式-3 被害額(事業実施後)
 水系名:北上川 河川名:北上川 流量規模:W=1/30
 (単位:百万円)

汎 ブ ロ ック	家屋		家庭用品		事業所資産		一般資産被害額		農作物被害額			公共土木施設等被害額	営業停止損失	家屋における 応急対策費用			事業所 における 応急 対策費 用	国・地方 公共団 体にお ける 応急 対策費 用	その他 の間接 被害	小計	合計	備考
	家屋	家屋 品	償却	在庫	償却	在庫	水稲	畑作物	小計	清掃 労働 対価	代替 活動 等			小計	農作物被害額	小計						
81	0	0	0	0	0	0	0	0	0	0	0	0	0	0	0	0	0	0	0	0	0	
82	0	0	0	0	0	0	0	0	0	0	0	0	0	0	0	0	0	0	0	0	0	0
83	0	0	0	0	0	0	0	0	0	0	0	0	0	0	0	0	0	0	0	0	0	0
84	0	0	0	0	0	0	0	0	0	0	0	0	0	0	0	0	0	0	0	0	0	0
85	0	0	0	0	0	0	0	0	0	0	0	0	0	0	0	0	0	0	0	0	0	0
86	0	0	0	0	0	0	3	1	4	116	0	0	0	0	0	0	0	0	0	0	120	0
87	0	0	0	0	0	0	0	0	0	0	0	0	0	0	0	0	0	0	0	0	0	0
88	51	7	0	0	0	0	21	3	24	986	0	0	0	0	0	0	0	0	0	0	1,022	0
89	0	0	0	0	0	0	2	7	9	189	0	0	0	0	0	0	0	0	0	0	198	0
90	0	0	0	0	0	0	6	0	6	270	0	0	0	0	0	0	0	0	0	0	276	0
91	0	0	0	0	0	0	0	0	0	0	0	0	0	0	0	0	0	0	0	0	0	0
92	0	0	0	0	0	0	0	0	0	0	0	0	0	0	0	0	0	0	0	0	0	0
93	0	0	0	0	0	0	0	0	0	0	0	0	0	0	0	0	0	0	0	0	0	0
94	0	0	0	0	0	0	0	0	0	0	0	0	0	0	0	0	0	0	0	0	0	0
95	0	0	0	0	0	0	0	0	0	0	0	0	0	0	0	0	0	0	0	0	0	0
96	0	0	0	0	0	0	0	0	0	0	0	0	0	0	0	0	0	0	0	0	0	0
97	0	0	0	0	0	0	0	0	0	0	0	0	0	0	0	0	0	0	0	0	0	0
98	0	0	0	0	0	0	0	0	0	0	0	0	0	0	0	0	0	0	0	0	0	0
99	0	0	0	0	0	0	0	0	0	0	0	0	0	0	0	0	0	0	0	0	0	0
100	0	0	0	0	0	0	0	0	0	0	0	0	0	0	0	0	0	0	0	0	0	0
101	0	0	0	0	0	0	0	0	0	27	0	0	0	0	0	0	0	0	0	0	27	0
102	0	0	0	0	0	0	0	0	0	11	0	0	0	0	0	0	0	0	0	0	11	0
103	9	12	0	0	1	0	22	2	2	135	0	1	0	1	0	1	0	1	0	2	161	0
104	0	0	0	0	0	0	1	0	1	34	0	0	0	0	0	0	0	0	0	0	35	0
105	0	0	0	0	0	0	0	0	0	0	0	0	0	0	0	0	0	0	0	0	0	0
106	0	0	0	0	0	0	1	1	2	42	0	0	0	0	0	0	0	0	0	0	44	0
107	0	0	0	0	0	0	0	0	0	0	0	0	0	0	0	0	0	0	0	0	0	0
108	0	0	0	0	0	0	0	0	0	0	0	0	0	0	0	0	0	0	0	0	0	0
109	0	0	0	0	0	0	0	0	0	0	0	0	0	0	0	0	0	0	0	0	0	0
110	0	0	0	0	0	0	0	0	0	0	0	0	0	0	0	0	0	0	0	0	0	0
111	0	0	0	0	0	0	0	0	0	0	0	0	0	0	0	0	0	0	0	0	0	0
112	0	0	0	0	0	0	0	0	0	0	0	0	0	0	0	0	0	0	0	0	0	0
113	0	0	0	0	0	0	0	0	0	0	0	0	0	0	0	0	0	0	0	0	0	0
114	0	0	0	0	0	0	0	0	0	0	0	0	0	0	0	0	0	0	0	0	0	0
115	0	0	0	0	0	0	0	0	0	0	0	0	0	0	0	0	0	0	0	0	0	0
116	0	0	0	0	0	0	0	0	0	0	0	0	0	0	0	0	0	0	0	0	0	0
117	0	0	0	0	0	0	0	0	0	0	0	0	0	0	0	0	0	0	0	0	0	0
118	0	0	0	0	0	0	0	0	0	0	0	0	0	0	0	0	0	0	0	0	0	0
合計	385	470	44	28	4	1	932	635	88	723	29,194	17	26	15	41	5	28	0	91	30,940	0	

様式-3 被害額(事業実施前)

水系名:北上川 河川名:北上川 流量規模:W=1/50

(単位:百万円)

汎 ブ ロ ック	一般資産被害額				農作物被害額			公共土 木施設 等被害 額	営業停 止損失	家屋における 成急対策費用			事業所 における 成急 対策費 用	国・地方 公共団 体にお ける 成急 対策 費用	その 他 の間 接 被害	小計	合計	備考		
	家屋	家庭用 品	事業所資産		水稲	畑作物	小計			清掃 労働 対価	代 替 活 動 等	小計								
			償却	在庫															在庫	在庫
1	726	948	46	13	0	0	1,736	6	0	0	74	40	114	9	59	0	200	3,278		
2	965	1,052	195	98	0	0	2,312	0	0	0	121	53	174	67	65	0	471	4,499		
3	0	0	0	0	0	0	0	0	0	0	0	0	0	0	0	0	0	0	0	
4	622	1,857	2,635	942	0	0	6,057	0	0	0	75	42	117	300	116	0	1,787	12,340		
5	930	2,471	5,347	1,870	0	0	10,622	0	0	0	111	55	166	700	154	0	3,420	21,923		
6	9,466	14,598	4,208	1,918	0	0	6,30,217	0	0	0	1,098	532	1,630	814	909	0	5,385	58,023		
7	0	0	0	0	0	0	0	0	0	0	0	0	0	0	0	0	0	0	0	
8	0	0	0	0	0	0	0	0	0	0	0	0	0	0	0	0	0	0	0	
9	0	0	0	0	0	0	0	0	0	0	0	0	0	0	0	0	0	0	0	
10	0	0	0	0	0	0	0	0	0	0	0	0	0	0	0	0	0	0	0	
11	0	0	0	0	0	0	0	0	0	0	0	0	0	0	0	0	0	0	0	
12	0	0	0	0	0	0	0	0	0	0	0	0	0	0	0	0	0	0	0	
13	0	0	0	0	0	0	0	0	0	0	0	0	0	0	0	0	0	0	0	
14	0	0	0	0	0	0	0	0	0	0	0	0	0	0	0	0	0	0	0	
15	0	0	0	0	0	0	0	0	0	0	0	0	0	0	0	0	0	0	0	
16	0	0	0	0	0	0	0	0	0	0	0	0	0	0	0	0	0	0	0	
17	0	0	0	0	0	0	0	0	0	0	0	0	0	0	0	0	0	0	0	
18	0	0	0	0	0	0	0	0	0	0	0	0	0	0	0	0	0	0	0	
19	0	0	0	0	0	0	0	0	0	0	0	0	0	0	0	0	0	0	0	
20	15	17	2	3	0	0	37	6	0	0	1	1	2	1	1	0	5	435	28	
21	0	0	0	0	0	0	0	0	0	0	0	0	0	0	0	0	0	0	0	
22	0	0	0	0	0	0	0	0	0	0	0	0	0	0	0	0	0	0	0	
23	2	2	0	0	0	0	4	2	5	7	165	0	0	0	0	0	0	0	0	
24	0	0	0	0	0	0	0	0	0	0	0	0	0	0	0	0	0	0	0	
25	0	0	0	0	0	0	0	0	0	0	0	0	0	0	0	0	0	0	0	
26	16	17	0	0	0	0	34	12	17	29	829	0	1	2	0	1	3	895	0	
27	0	0	0	0	0	0	0	0	13	15	873	0	0	0	0	0	0	0	0	
28	0	0	0	0	0	0	0	15	4	19	724	0	0	0	0	0	0	0	0	
29	0	0	0	0	0	0	0	0	0	0	0	0	0	0	0	0	0	0	0	
30	0	0	0	0	0	0	0	0	0	0	0	0	0	0	0	0	0	0	0	
31	0	0	0	0	0	0	0	0	0	0	0	0	0	0	0	0	0	0	0	
32	0	0	0	0	0	0	0	0	0	0	0	0	0	0	0	0	0	0	0	
33	171	195	59	33	1	0	459	20	12	32	1,387	11	7	18	4	12	54	1,932	0	
34	0	0	0	0	0	0	0	0	0	0	0	0	0	0	0	0	0	0	0	
35	0	0	0	0	0	0	0	0	0	0	4	0	0	0	0	0	0	0	0	
36	0	0	0	0	0	0	0	0	0	2	100	0	0	0	0	0	0	0	0	
37	273	347	3	2	3	1	629	6	1	7	817	2	12	33	4	22	61	1,514	0	
38	0	0	0	0	0	0	0	0	0	0	0	0	0	0	0	0	0	0	0	
39	0	0	0	0	0	0	0	0	0	0	8	0	0	0	0	0	0	0	0	
40	0	0	0	0	0	0	0	0	0	0	0	0	0	0	0	0	0	0	0	

様式-3 被害額(事業実施前)

水系名:北上川 河川名:北上川 流量規模:W=1/50

(単位:百万円)

汎 ブ ロ ック	一般資産被害額				農作物被害額			公共土 木施設 等被害 額	営業停 止損失	家屋における 応急対策費用			事業所 における 応急 対策費 用	国・地方 公共団 体にお ける 応急 対策費 用	その 他 の間 接 被害	小計	合計	備考
	家屋	家庭用 品	事業所資産		水稲	畑作物	小計			清掃労 働対価	代替活 動等	小計						
			償却	在庫														
41	0	0	0	0	0	0	0	0	0	0	0	0	0	0	0	0	0	0
42	0	0	0	0	0	0	0	0	0	0	0	0	0	0	0	0	0	0
43	0	0	0	0	0	0	0	0	0	0	0	0	0	0	0	0	0	0
44	0	0	0	0	0	0	0	0	0	0	0	0	0	0	0	0	0	0
45	0	0	0	0	0	0	0	0	0	0	0	0	0	0	0	0	0	0
46	0	0	0	0	0	0	0	0	0	0	0	0	0	0	0	0	0	0
47	0	0	0	0	0	0	0	0	0	0	0	0	0	0	0	0	0	0
48	0	0	0	0	0	0	2	2	4	108	0	0	0	0	0	0	0	112
49	0	0	0	0	0	0	0	0	0	0	0	0	0	0	0	0	0	0
50	0	0	0	0	0	0	0	0	0	0	0	0	0	0	0	0	0	0
51	0	0	0	0	0	0	0	0	0	0	0	0	0	0	0	0	0	0
52	0	0	0	0	0	0	0	0	0	4	0	0	0	0	0	0	0	4
53	12	10	1	2	0	0	25	8	1	373	2	1	0	1	1	0	5	412
54	0	0	0	0	0	0	0	0	0	0	0	0	0	0	0	0	0	0
55	0	0	0	0	0	0	0	0	0	0	0	0	0	0	0	0	0	0
56	0	0	0	0	0	0	0	0	0	0	0	0	0	0	0	0	0	0
57	0	0	0	0	0	0	0	0	0	0	0	0	0	0	0	0	0	0
58	0	0	0	0	0	0	0	0	0	0	0	0	0	0	0	0	0	0
59	6	9	0	0	0	0	15	51	3	2,190	0	1	0	1	0	0	2	2,261
60	0	0	0	0	0	0	0	0	0	0	0	0	0	0	0	0	0	0
61	0	0	0	0	0	0	0	0	0	0	0	0	0	0	0	0	0	0
62	0	0	0	0	0	0	0	0	0	0	0	0	0	0	0	0	0	0
63	0	0	0	0	0	0	0	0	0	0	0	0	0	0	0	0	0	0
64	0	0	0	0	0	0	0	135	0	5,619	0	0	0	0	0	0	0	5,754
65	0	0	0	0	0	0	0	0	0	0	0	0	0	0	0	0	0	0
66	0	0	0	0	0	0	0	285	16	301	11,995	0	0	0	0	0	0	12,296
67	0	0	0	0	0	0	0	45	0	1,884	0	0	0	0	0	0	0	1,929
68	0	0	0	0	0	0	0	0	0	0	0	0	0	0	0	0	0	0
69	0	0	0	0	0	0	0	1	3	73	0	0	0	0	0	0	0	77
70	0	0	0	0	0	0	0	2	0	89	0	0	0	0	0	0	0	91
71	0	0	0	0	0	0	0	0	0	0	0	0	0	0	0	0	0	0
72	0	0	0	0	0	0	0	0	1	12	0	0	0	0	0	0	0	13
73	0	0	0	0	0	0	0	0	0	0	0	0	0	0	0	0	0	0
74	0	0	0	0	0	0	0	0	0	0	0	0	0	0	0	0	0	0
75	0	0	0	0	0	0	0	0	0	0	0	0	0	0	0	0	0	0
76	0	0	0	0	0	0	0	0	0	0	0	0	0	0	0	0	0	0
77	0	0	0	0	0	0	0	0	0	0	0	0	0	0	0	0	0	0
78	0	0	0	0	0	0	0	0	0	0	0	0	0	0	0	0	0	0
79	0	0	0	0	0	0	0	9	1	397	0	0	0	0	0	0	0	407
80	0	0	0	0	0	0	0	0	0	0	0	0	0	0	0	0	0	0

様式-3 被害額(事業実施前)

水系名:北上川 河川名:北上川 流量規模:W=1/50

(単位:百万円)

汎 ブ ロ ッ ク	一般資産被害額				農作物被害額			公共土 木施設 等被害 額	営業停 止損失	家屋における 応急対策費用			事業所 における 応急 対策費 用	国・地方 公共団 体にお ける 応急 対策費 用	その 他 の間 接 被害	小計	合計	備考
	家屋	家庭用 品	事業所資産		水稲	畑作物	小計			清掃 労働 対価	代替 活動 等	小計						
			償却	在庫														
81	0	0	0	0	0	0	0	0	0	0	0	0	0	0	0	0	0	0
82	0	0	0	0	0	0	0	0	0	0	0	0	0	0	0	0	0	0
83	0	0	0	0	0	0	0	0	0	0	0	0	0	0	0	0	0	0
84	0	0	0	0	0	0	0	0	0	0	0	0	0	0	0	0	0	0
85	0	0	0	0	0	0	0	0	0	0	0	0	0	0	0	0	0	0
86	0	0	0	0	0	0	3	1	4	116	0	0	0	0	0	0	0	120
87	0	0	0	0	0	0	0	0	0	0	0	0	0	0	0	0	0	0
88	19	30	0	0	1	0	50	28	4	32	1,312	0	1	1	2	0	4	1,398
89	0	0	0	0	0	0	0	2	11	13	212	0	0	0	0	0	0	225
90	0	0	0	0	0	0	0	7	0	7	270	0	0	0	0	0	0	277
91	0	0	0	0	0	0	0	0	0	0	0	0	0	0	0	0	0	0
92	0	0	0	0	0	0	0	0	0	0	0	0	0	0	0	0	0	0
93	0	0	0	0	0	0	0	0	0	0	0	0	0	0	0	0	0	0
94	0	0	0	0	0	0	0	0	0	0	0	0	0	0	0	0	0	0
95	0	0	0	0	0	0	0	0	0	0	0	0	0	0	0	0	0	0
96	0	0	0	0	0	0	0	0	0	0	0	0	0	0	0	0	0	0
97	174	259	34	14	0	0	481	0	0	0	359	16	26	15	41	7	16	920
98	21	42	2	1	0	0	66	0	0	0	51	1	1	1	2	0	3	123
99	0	0	0	0	0	0	0	0	0	0	0	0	0	0	0	0	0	0
100	0	0	0	0	0	0	0	0	0	0	0	0	0	0	0	0	0	0
101	0	0	0	0	0	0	0	1	0	1	61	0	0	0	0	0	0	62
102	8	5	10	2	0	0	25	1	0	25	111	19	2	1	3	0	25	162
103	11	13	0	0	1	0	25	5	0	5	268	0	1	0	1	0	1	300
104	0	0	0	0	0	0	0	1	1	2	42	0	0	0	0	0	0	44
105	0	0	0	0	0	0	0	0	0	0	0	0	0	0	0	0	0	0
106	0	0	0	0	0	0	0	1	1	2	84	0	0	0	0	0	0	86
107	0	0	0	0	0	0	0	0	0	0	0	0	0	0	0	0	0	0
108	0	0	0	0	0	0	0	0	0	0	0	0	0	0	0	0	0	0
109	0	0	0	0	0	0	0	0	0	0	0	0	0	0	0	0	0	0
110	0	0	0	0	0	0	0	0	0	0	0	0	0	0	0	0	0	0
111	0	0	0	0	0	0	0	0	0	0	0	0	0	0	0	0	0	0
112	0	0	0	0	0	0	0	0	0	0	0	0	0	0	0	0	0	0
113	0	0	0	0	0	0	0	0	0	0	0	0	0	0	0	0	0	0
114	0	0	0	0	0	0	0	0	0	0	0	0	0	0	0	0	0	0
115	0	0	0	0	0	0	0	0	0	0	0	0	0	0	0	0	0	0
116	0	0	0	0	0	0	0	0	0	0	0	0	0	0	0	0	0	0
117	0	0	0	0	0	0	0	0	0	0	0	0	0	0	0	0	0	0
118	0	0	0	0	0	0	0	0	0	0	0	0	0	0	0	0	0	0
合計	13,437	21,872	12,542	4,898	36	91,52,794	780	105	675	780	69,455	5,930	1,546	761	2,307	1,910	1,363	134,539

様式-3 被害額(事業実施後)

水系名:北上川 河川名:北上川 流量規模:W=1/50

(単位:百万円)

汎 ブ ロ ック	一般資産被害額				農作物被害額			公共土 木施設 等被害 額	営業停 止損失	家屋における 成急対策費用			事業所 における 成急 対策費 用	国・地方 公共団 体にお ける 成急 対策 費用	その 他 の間 接 被害	小計	合計	備考
	家屋	家庭用 品	事業所資産		水稲	畑作物	小計			清掃 労働 対価	代替 活動 等	小計						
			償却	在庫														
1	56	89	0	0	0	145	5	5	4	9	0	6	0	15	323			
2	681	794	143	74	1	1,693	0	0	38	123	45	49	0	337	3,286			
3	0	0	0	0	0	0	0	0	0	0	0	0	0	0	0			
4	0	0	0	0	0	0	0	0	0	0	0	0	0	0	0			
5	32	116	261	99	0	508	0	0	3	2	5	23	7	118	1,003			
6	1,836	3,705	834	322	2	6,700	0	0	182	126	308	71	231	1,078	12,747			
7	0	0	0	0	0	0	0	0	0	0	0	0	0	0	0			
8	0	0	0	0	0	0	0	0	0	0	0	0	0	0	0			
9	0	0	0	0	0	0	0	0	0	0	0	0	0	0	0			
10	0	0	0	0	0	0	0	0	0	0	0	0	0	0	0			
11	0	0	0	0	0	0	0	0	0	0	0	0	0	0	0			
12	0	0	0	0	0	0	0	0	0	0	0	0	0	0	0			
13	0	0	0	0	0	0	0	0	0	0	0	0	0	0	0			
14	0	0	0	0	0	0	0	0	0	0	0	0	0	0	0			
15	0	0	0	0	0	0	0	0	0	0	0	27	0	0	27			
16	0	0	0	0	0	0	0	0	0	0	0	0	0	0	0			
17	0	0	0	0	0	0	0	0	0	0	0	0	0	0	0			
18	0	0	0	0	0	0	0	0	0	0	0	0	0	0	0			
19	0	0	0	0	0	0	0	1	0	0	0	27	0	0	28			
20	15	17	2	3	0	37	6	6	1	1	2	387	1	5	435			
21	0	0	0	0	0	0	11	0	0	0	0	627	0	0	638			
22	0	0	0	0	0	0	0	0	0	0	0	0	0	0	0			
23	2	2	0	0	0	4	2	5	0	0	0	165	0	0	176			
24	0	0	0	0	0	0	0	0	0	0	0	0	0	0	0			
25	0	0	0	0	0	0	0	0	0	0	0	0	0	0	0			
26	16	17	0	0	1	34	12	17	1	1	2	829	0	3	895			
27	0	0	0	0	0	0	13	15	0	0	0	873	0	0	901			
28	0	0	0	0	0	0	15	4	0	0	0	724	0	0	743			
29	0	0	0	0	0	0	0	0	0	0	0	0	0	0	0			
30	0	0	0	0	0	0	0	0	0	0	0	0	0	0	0			
31	0	0	0	0	0	0	0	0	0	0	0	0	0	0	0			
32	0	0	0	0	0	0	0	0	0	0	0	0	0	0	0			
33	171	195	59	33	1	459	20	12	11	7	18	1,387	4	54	1,932			
34	0	0	0	0	0	0	0	0	0	0	0	0	0	0	0			
35	0	0	0	0	0	0	0	0	4	0	0	4	0	0	4			
36	0	0	0	0	0	0	2	0	0	0	0	100	0	0	102			
37	273	347	3	2	3	629	6	1	21	12	33	817	2	61	1,514			
38	0	0	0	0	0	0	0	0	0	0	0	0	0	0	0			
39	0	0	0	0	0	0	0	0	0	0	0	8	0	0	8			
40	0	0	0	0	0	0	0	0	0	0	0	0	0	0	0			

様式-3 被害額(事業実施後)

水系名:北上川 河川名:北上川 流量規模:W=1/50

(単位:百万円)

汎 ブ ロ ック	一般資産被害額				農作物被害額				公共土 木施設 等被害 額	営業停 止損失	家屋における 応急対策費用			事業所 における 応急 対策費 用	国・地方 公共団 体にお ける 応急 対策費 用	その 他の 間接 被害	小計	合計	備考
	家屋	家庭用 品	事業所資産		水稲	畑作物	小計	清掃労 働対価			代替活 動等	小計							
			償却	在庫									在庫						
	0	0	0	0	0	0	0	0			0	0							
41	0	0	0	0	0	0	0	0	0	0	0	0	0	0	0	0	0	0	0
42	0	0	0	0	0	0	0	0	0	0	0	0	0	0	0	0	0	0	0
43	0	0	0	0	0	0	0	0	0	0	0	0	0	0	0	0	0	0	0
44	0	0	0	0	0	0	0	0	0	0	0	0	0	0	0	0	0	0	0
45	0	0	0	0	0	0	0	0	0	0	0	0	0	0	0	0	0	0	0
46	0	0	0	0	0	0	0	0	0	0	0	0	0	0	0	0	0	0	0
47	0	0	0	0	0	0	0	0	0	0	0	0	0	0	0	0	0	0	0
48	0	0	0	0	0	0	0	2	4	108	0	0	0	0	0	0	0	112	0
49	0	0	0	0	0	0	0	0	0	0	0	0	0	0	0	0	0	0	0
50	0	0	0	0	0	0	0	0	0	0	0	0	0	0	0	0	0	0	0
51	0	0	0	0	0	0	0	0	0	0	0	0	0	0	0	0	0	0	0
52	0	0	0	0	0	0	0	0	0	4	0	0	0	0	0	0	0	4	0
53	12	10	1	2	0	0	25	8	1	373	2	1	0	1	1	0	5	412	0
54	0	0	0	0	0	0	0	0	0	0	0	0	0	0	0	0	0	0	0
55	0	0	0	0	0	0	0	0	0	0	0	0	0	0	0	0	0	0	0
56	0	0	0	0	0	0	0	0	0	0	0	0	0	0	0	0	0	0	0
57	0	0	0	0	0	0	0	0	0	0	0	0	0	0	0	0	0	0	0
58	0	0	0	0	0	0	0	0	0	0	0	0	0	0	0	0	0	0	0
59	6	9	0	0	0	15	51	3	54	2,190	0	1	0	1	0	2	2,261	0	0
60	0	0	0	0	0	0	0	0	0	0	0	0	0	0	0	0	0	0	0
61	0	0	0	0	0	0	0	0	0	0	0	0	0	0	0	0	0	0	0
62	0	0	0	0	0	0	0	0	0	0	0	0	0	0	0	0	0	0	0
63	0	0	0	0	0	0	0	0	0	0	0	0	0	0	0	0	0	0	0
64	0	0	0	0	0	0	0	135	0	5,619	0	0	0	0	0	0	5,754	0	0
65	0	0	0	0	0	0	0	0	0	0	0	0	0	0	0	0	0	0	0
66	0	0	0	0	0	0	285	16	301	11,995	0	0	0	0	0	0	12,296	0	0
67	0	0	0	0	0	0	45	0	45	1,884	0	0	0	0	0	0	1,929	0	0
68	0	0	0	0	0	0	0	0	0	0	0	0	0	0	0	0	0	0	0
69	0	0	0	0	0	0	1	3	4	73	0	0	0	0	0	0	77	0	0
70	0	0	0	0	0	0	2	0	2	89	0	0	0	0	0	0	91	0	0
71	0	0	0	0	0	0	0	0	0	0	0	0	0	0	0	0	0	0	0
72	0	0	0	0	0	0	0	1	1	12	0	0	0	0	0	0	13	0	0
73	0	0	0	0	0	0	0	0	0	0	0	0	0	0	0	0	0	0	0
74	0	0	0	0	0	0	0	0	0	0	0	0	0	0	0	0	0	0	0
75	0	0	0	0	0	0	0	0	0	0	0	0	0	0	0	0	0	0	0
76	0	0	0	0	0	0	0	0	0	0	0	0	0	0	0	0	0	0	0
77	0	0	0	0	0	0	0	0	0	0	0	0	0	0	0	0	0	0	0
78	0	0	0	0	0	0	0	0	0	0	0	0	0	0	0	0	0	0	0
79	0	0	0	0	0	0	9	1	10	397	0	0	0	0	0	0	407	0	0
80	0	0	0	0	0	0	0	0	0	0	0	0	0	0	0	0	0	0	0

様式-3 被害額(事業実施後)

水系名:北上川 河川名:北上川 流量規模:W=1/50

(単位:百万円)

汎 ブ ロ ッ ク	一般資産被害額				農作物被害額				公 共 土 木 施 設 等 被 害 額	営 業 停 止 損 失	家屋における 成急対策費用			事 業 所 に お け る 成 急 対 策 費 用	国・地方 公 共 団 体 に お け る 成 急 対 策 費 用	そ の 他 の 間 接 被 害	小 計	合 計	備 考			
	家 屋	家 庭 用 品	事業所資産		農漁家資産		水 稻	畑 作 物			小 計	清 掃 労 働 対 価	代 替 活 動 等							小 計	0	0
			償 却	在 庫	償 却	在 庫																
81	0	0	0	0	0	0	0	0	0	0	0	0	0	0	0	0	0	0				
82	0	0	0	0	0	0	0	0	0	0	0	0	0	0	0	0	0	0				
83	0	0	0	0	0	0	0	0	0	0	0	0	0	0	0	0	0	0				
84	0	0	0	0	0	0	0	0	0	0	0	0	0	0	0	0	0	0				
85	0	0	0	0	0	0	0	0	0	0	0	0	0	0	0	0	0	0				
86	0	0	0	0	0	0	3	1	4	116	0	0	0	0	0	0	0	120				
87	0	0	0	0	0	0	0	0	0	0	0	0	0	0	0	0	0	0				
88	19	30	0	0	1	0	28	4	32	1,312	0	1	1	2	0	2	4	1,398				
89	0	0	0	0	0	0	2	11	13	212	0	0	0	0	0	0	0	225				
90	0	0	0	0	0	0	7	0	7	270	0	0	0	0	0	0	0	277				
91	0	0	0	0	0	0	0	0	0	0	0	0	0	0	0	0	0	0				
92	0	0	0	0	0	0	0	0	0	0	0	0	0	0	0	0	0	0				
93	0	0	0	0	0	0	0	0	0	0	0	0	0	0	0	0	0	0				
94	0	0	0	0	0	0	0	0	0	0	0	0	0	0	0	0	0	0				
95	0	0	0	0	0	0	0	0	0	0	0	0	0	0	0	0	0	0				
96	0	0	0	0	0	0	0	0	0	0	0	0	0	0	0	0	0	0				
97	174	259	34	14	0	0	481	0	0	359	16	26	15	41	7	16	80	920				
98	21	42	2	1	0	0	66	0	0	51	1	1	1	2	0	3	6	123				
99	0	0	0	0	0	0	0	0	0	0	0	0	0	0	0	0	0	0				
100	0	0	0	0	0	0	0	0	0	0	0	0	0	0	0	0	0	0				
101	0	0	0	0	0	0	0	1	0	61	0	0	0	0	0	0	0	62				
102	8	5	10	2	0	0	25	1	0	111	19	2	1	3	3	0	25	162				
103	11	13	0	0	1	0	25	5	0	268	0	1	0	1	0	1	2	300				
104	0	0	0	0	0	0	0	1	2	42	0	0	0	0	0	0	0	44				
105	0	0	0	0	0	0	0	0	0	0	0	0	0	0	0	0	0	0				
106	0	0	0	0	0	0	0	1	1	84	0	0	0	0	0	0	0	86				
107	0	0	0	0	0	0	0	0	0	0	0	0	0	0	0	0	0	0				
108	0	0	0	0	0	0	0	0	0	0	0	0	0	0	0	0	0	0				
109	0	0	0	0	0	0	0	0	0	0	0	0	0	0	0	0	0	0				
110	0	0	0	0	0	0	0	0	0	0	0	0	0	0	0	0	0	0				
111	0	0	0	0	0	0	0	0	0	0	0	0	0	0	0	0	0	0				
112	0	0	0	0	0	0	0	0	0	0	0	0	0	0	0	0	0	0				
113	0	0	0	0	0	0	0	0	0	0	0	0	0	0	0	0	0	0				
114	0	0	0	0	0	0	0	0	0	0	0	0	0	0	0	0	0	0				
115	0	0	0	0	0	0	0	0	0	0	0	0	0	0	0	0	0	0				
116	0	0	0	0	0	0	0	0	0	0	0	0	0	0	0	0	0	0				
117	0	0	0	0	0	0	0	0	0	0	0	0	0	0	0	0	0	0				
118	0	0	0	0	0	0	0	0	0	0	0	0	0	0	0	0	0	0				
合計	3,333	5,650	1,349	552	10	2	10,896	675	104	779	342	209	551	159	363	0	1,795	51,835				

様式-3 被害額(事業実施前)

水系名:北上川 河川名:北上川 流量規模:W=1/80

(単位:百万円)

汎 ブ ロ ック	一般資産被害額				農作物被害額			公共土 木施設 等被害 額	営業停 止損失	家屋における 成急対策費用			事業所 における 成急 対策費 用	国・地方 公共団 体にお ける成 急対策 費用	その 他の 間接 被害	小計	合計	備考		
	家屋	家庭用 品	事業所資産		水稲	畑作物	小計			清掃労 働対価	代替活 動等	小計								
			償却	在庫															在庫	在庫
1	1,636	2,259	91	25	4	2	4,017	0	6	6	169	90	259	18	141	0	449	7,503		
2	1,223	1,521	225	117	2	1	3,089	0	0	0	148	69	217	73	95	0	571	5,952		
3	144	262	0	0	0	0	406	0	8	8	15	9	24	1	16	0	41	857		
4	3,660	10,336	23,930	8,905	9	3	46,843	0	0	0	373	217	590	3,031	644	0	13,284	94,887		
5	3,338	8,244	13,705	5,134	7	2	30,430	0	0	0	438	230	668	1,501	514	0	8,822	61,831		
6	10,457	15,634	4,545	2,052	23	7	32,718	0	0	0	2,259	595	1,854	994	914	0	6,248	63,243		
7	639	1,416	307	140	1	0	2,503	0	0	0	65	47	112	28	88	0	368	4,733		
8	0	0	0	0	0	0	0	0	0	0	0	0	0	0	0	0	0	0	0	
9	0	0	0	0	0	0	0	0	0	0	0	0	0	0	0	0	0	0	0	
10	0	0	0	0	0	0	0	0	0	0	0	0	0	0	0	0	0	0	0	
11	0	0	0	0	0	0	0	0	0	0	0	0	0	0	0	0	0	0	0	
12	0	0	0	0	0	0	0	0	0	0	0	0	0	0	0	0	0	0	0	
13	0	0	0	0	0	0	0	0	0	0	0	0	0	0	0	0	0	0	0	
14	0	0	0	0	0	0	0	0	0	0	0	0	0	0	0	0	0	0	0	
15	0	0	0	0	0	0	0	0	0	0	0	0	0	0	0	0	0	0	0	
16	0	0	0	0	0	0	0	0	0	0	0	0	0	0	0	0	0	0	0	
17	0	0	0	0	0	0	0	0	0	0	0	0	0	0	0	0	0	0	0	
18	0	0	0	0	0	0	0	0	0	0	0	0	0	0	0	0	0	0	0	
19	25	26	35	19	0	0	105	1	0	1	125	1	2	2	2	0	19	250		
20	20	22	3	4	1	0	50	8	0	8	496	1	2	1	1	0	7	561		
21	0	0	0	0	0	0	0	13	0	13	681	0	0	0	0	0	0	694		
22	0	0	0	0	0	0	0	0	0	0	0	0	0	0	0	0	0	0		
23	3	4	0	1	0	0	8	3	6	9	220	0	0	0	0	0	0	237		
24	0	0	0	0	0	0	0	0	0	0	0	0	0	0	0	0	0	0		
25	0	0	0	0	0	0	0	0	0	0	0	0	0	0	0	0	0	0		
26	19	21	0	0	1	0	41	13	18	31	873	0	2	0	1	3	948			
27	8	10	0	0	0	0	18	18	16	34	1,120	0	0	0	1	1	1,173			
28	0	0	0	0	0	0	0	16	4	20	739	0	0	0	0	0	0	759		
29	0	0	0	0	0	0	0	0	0	0	0	0	0	0	0	0	0	0		
30	0	0	0	0	0	0	0	0	0	0	0	0	0	0	0	0	0	0		
31	0	0	0	0	0	0	0	0	0	0	0	0	0	0	0	0	0	0		
32	0	0	0	0	0	0	0	0	0	0	0	0	0	0	0	0	0	0		
33	230	245	73	47	1	0	596	21	13	34	1,509	8	22	5	15	0	66	2,205		
34	0	0	0	0	0	0	0	0	0	0	69	0	0	0	0	0	0	70		
35	31	40	1	1	0	0	74	0	1	1	82	1	3	0	3	0	6	163		
36	0	0	0	0	0	0	0	3	0	3	115	0	0	0	0	0	0	118		
37	316	395	4	2	3	1	721	7	1	8	918	3	26	15	25	0	74	1,721		
38	0	0	0	0	0	0	0	0	0	0	0	0	0	0	0	0	0	0		
39	0	0	0	0	0	0	0	0	0	0	27	0	0	0	0	0	0	27		
40	0	0	0	0	0	0	0	0	0	0	0	0	0	0	0	0	0	0		

様式-3 被害額(事業実施前)

水系名:北上川 河川名:北上川 流量規模:W=1/80

(単位:百万円)

汎 ブ ロ ック	一般資産被害額				農作物被害額			公共土 木施設 等被害 額	営業停 止損失	家屋における 応急対策費用			事業所 における 応急 対策費 用	国・地方 公共団 体にお ける 応急 対策費 用	その 他の 間接 被害	小計	合計	備考
	家屋	家庭用 品	事業所資産		水稲	畑作物	小計			清掃労 働対価	代替活 動等	小計						
			償却	在庫														
41	0	0	0	0	0	0	0	0	0	0	0	0	0	0	0	0	0	0
42	0	0	0	0	0	0	0	0	0	0	0	0	0	0	0	0	0	0
43	0	0	0	0	0	0	0	0	0	0	0	0	0	0	0	0	0	0
44	0	0	0	0	0	0	0	0	0	0	0	0	0	0	0	0	0	0
45	0	0	0	0	0	0	0	0	0	0	0	0	0	0	0	0	0	0
46	0	0	0	0	0	0	0	0	0	0	0	0	0	0	0	0	0	0
47	0	0	0	0	0	0	0	0	0	0	0	0	0	0	0	0	0	0
48	0	0	0	0	0	0	2	4	123	0	0	0	0	0	0	0	127	0
49	0	0	0	0	0	0	0	0	0	0	0	0	0	0	0	0	0	0
50	0	0	0	0	0	0	0	0	0	0	0	0	0	0	0	0	0	0
51	0	0	0	0	0	0	0	0	0	0	0	0	0	0	0	0	0	0
52	0	0	0	0	0	0	0	0	4	0	0	0	0	0	0	0	4	0
53	16	11	1	2	0	0	9	10	410	2	1	1	2	1	0	6	456	0
54	0	0	0	0	0	0	0	0	0	0	0	0	0	0	0	0	0	0
55	0	0	0	0	0	0	0	0	0	0	0	0	0	0	0	0	0	0
56	0	0	0	0	0	0	0	0	0	0	0	0	0	0	0	0	0	0
57	0	0	0	0	0	0	0	0	0	0	0	0	0	0	0	0	0	0
58	0	0	0	0	0	0	0	0	0	0	0	0	0	0	0	0	0	0
59	8	11	0	0	0	0	19	52	2,227	0	1	0	1	0	1	2	2,303	0
60	0	0	0	0	0	0	0	0	0	0	0	0	0	0	0	0	0	0
61	0	0	0	0	0	0	0	0	0	0	0	0	0	0	0	0	0	0
62	0	0	0	0	0	0	0	0	0	0	0	0	0	0	0	0	0	0
63	0	0	0	0	0	0	0	0	0	0	0	0	0	0	0	0	0	0
64	0	0	0	0	0	0	135	0	5,619	0	0	0	0	0	0	0	5,754	0
65	0	0	0	0	0	0	0	0	0	0	0	0	0	0	0	0	0	0
66	0	0	0	0	0	0	285	16	301	11,999	0	0	0	0	0	0	12,300	0
67	0	0	0	0	0	0	45	0	1,884	0	0	0	0	0	0	0	1,929	0
68	0	0	0	0	0	0	0	0	0	0	0	0	0	0	0	0	0	0
69	0	0	0	0	0	0	1	3	73	0	4	0	0	0	0	0	77	0
70	0	0	0	0	0	0	3	0	119	0	3	0	0	0	0	0	122	0
71	0	0	0	0	0	0	0	0	0	0	0	0	0	0	0	0	0	0
72	0	0	0	0	0	0	1	2	31	0	1	0	0	0	0	0	33	0
73	0	0	0	0	0	0	0	0	0	0	0	0	0	0	0	0	0	0
74	0	0	0	0	0	0	0	0	0	0	0	0	0	0	0	0	0	0
75	0	0	0	0	0	0	0	0	0	0	0	0	0	0	0	0	0	0
76	0	0	0	0	0	0	0	0	0	0	0	0	0	0	0	0	0	0
77	0	0	0	0	0	0	0	0	0	0	0	0	0	0	0	0	0	0
78	0	0	0	0	0	0	0	0	0	0	0	0	0	0	0	0	0	0
79	0	0	0	0	0	0	9	1	409	0	1	10	0	0	0	0	419	0
80	0	0	0	0	0	0	0	0	0	0	0	0	0	0	0	0	0	0

様式-3 被害額(事業実施前)
 水系名:北上川 河川名:北上川 流量規模:W=1/80
 (単位:百万円)

汎 ブ ロ ック	家屋		家庭用品		事業所資産		一般資産被害額		農漁家資産		農作物被害額			公共土木施設等被害額	営業停止損失	家屋における 成急対策費用			事業所 における 成急 対策費 用	国・地方 公共団 体にお ける 成急 対策 費用	その 他の 間接 被害	小計	合計	備考		
	家屋	0	償却	在庫	償却	在庫	小計	水稲	畑作物	小計	清掃労働 対価	代替活 動等	小計													
																0	0	0							0	0
81	0	0	0	0	0	0	0	0	0	0	0	0	0	0	0	0	0	0	0	0	0	0	0	0	0	
82	0	0	0	0	0	0	0	0	0	0	0	0	0	0	0	0	0	0	0	0	0	0	0	0	0	0
83	0	0	0	0	0	0	0	0	0	0	0	0	0	0	0	0	0	0	0	0	0	0	0	0	0	0
84	0	0	0	0	0	0	0	0	0	0	0	0	0	0	0	0	0	0	0	0	0	0	0	0	0	0
85	0	0	0	0	0	0	0	0	0	0	0	0	0	0	0	0	0	0	0	0	0	0	0	0	0	0
86	0	0	0	0	0	0	0	0	0	0	0	0	0	0	0	0	0	0	0	0	0	0	0	0	0	0
87	0	0	0	0	0	0	0	0	0	0	0	0	0	0	0	0	0	0	0	0	0	0	0	0	0	0
88	35	42	0	0	2	1	80	31	6	37	1	416	0	3	1	4	0	0	0	0	0	0	0	0	7	1,540
89	0	0	0	0	0	0	0	0	0	0	0	239	0	0	0	0	0	0	0	0	0	0	0	0	0	254
90	0	0	0	0	0	0	0	0	0	0	0	7	0	0	0	0	0	0	0	0	0	0	0	0	0	277
91	0	0	0	0	0	0	0	0	0	0	0	0	0	0	0	0	0	0	0	0	0	0	0	0	0	0
92	0	0	0	0	0	0	0	0	0	0	0	0	0	0	0	0	0	0	0	0	0	0	0	0	0	0
93	0	0	0	0	0	0	0	0	0	0	0	0	0	0	0	0	0	0	0	0	0	0	0	0	0	0
94	486	757	38	26	0	0	1,307	0	0	0	0	973	26	61	39	100	7	47	0	0	0	0	0	180	2,460	0
95	0	0	0	0	0	0	0	0	0	0	0	0	0	0	0	0	0	0	0	0	0	0	0	0	0	0
96	7,466	12,190	2,541	1,417	10	4	23,628	0	0	0	0	17,530	1,344	761	453	1,214	367	759	0	0	0	0	0	3,684	44,842	0
97	865	1,167	144	72	2	1	2,251	0	0	0	0	1,671	64	98	48	146	44	73	0	0	0	0	0	327	4,249	0
98	363	506	73	35	1	0	978	0	0	0	0	738	38	45	25	70	14	32	0	0	0	0	0	154	1,870	0
99	0	0	0	0	0	0	0	0	0	0	0	0	0	0	0	0	0	0	0	0	0	0	0	0	0	0
100	0	0	0	0	0	0	0	0	0	0	0	0	0	0	0	0	0	0	0	0	0	0	0	0	0	0
101	0	0	0	0	0	0	0	0	0	0	0	0	0	0	0	0	0	0	0	0	0	0	0	0	0	0
102	68	73	140	34	0	0	315	2	1	3	334	78	5	3	8	23	5	5	0	0	0	0	0	114	766	0
103	16	18	0	0	0	0	35	6	1	7	317	0	1	1	2	0	1	1	0	0	0	0	0	3	362	0
104	0	0	0	0	0	0	0	0	0	0	0	42	0	0	0	0	0	0	0	0	0	0	0	0	0	44
105	0	0	0	0	0	0	0	0	0	0	0	0	0	0	0	0	0	0	0	0	0	0	0	0	0	0
106	0	0	0	0	0	0	0	0	0	0	0	107	0	0	0	0	0	0	0	0	0	0	0	0	0	111
107	0	0	0	0	0	0	0	0	0	0	0	0	0	0	0	0	0	0	0	0	0	0	0	0	0	0
108	0	0	0	0	0	0	0	0	0	0	0	0	0	0	0	0	0	0	0	0	0	0	0	0	0	0
109	16,864	19,425	12,768	3,569	19	7	52,652	6	1	7	39,353	3,144	1,316	724	2,040	1,266	1,210	0	0	0	0	0	0	7,660	99,672	0
110	0	0	0	0	0	0	0	0	0	0	0	0	0	0	0	0	0	0	0	0	0	0	0	0	0	0
111	0	0	0	0	0	0	0	0	0	0	0	0	0	0	0	0	0	0	0	0	0	0	0	0	0	0
112	0	0	0	0	0	0	0	0	0	0	0	0	0	0	0	0	0	0	0	0	0	0	0	0	0	0
113	0	0	0	0	0	0	0	0	0	0	0	0	0	0	0	0	0	0	0	0	0	0	0	0	0	0
114	0	0	0	0	0	0	0	0	0	0	0	0	0	0	0	0	0	0	0	0	0	0	0	0	0	0
115	0	0	0	0	0	0	0	0	0	0	0	0	0	0	0	0	0	0	0	0	0	0	0	0	0	0
116	0	0	0	0	0	0	0	0	0	0	0	0	0	0	0	0	0	0	0	0	0	0	0	0	0	0
117	0	0	0	0	0	0	0	0	0	0	0	0	0	0	0	0	0	0	0	0	0	0	0	0	0	0
118	0	0	0	0	0	0	0	0	0	0	0	0	0	0	0	0	0	0	0	0	0	0	0	0	0	0
合計	47,936	74,635	58,624	21,602	88	29	202,914	711	129	840	182,432	22,680	4,804	2,579	7,383	7,381	4,652	0	0	0	0	0	0	42,096	428,282	0

様式-3 被害額(事業実施後)

水系名:北上川 河川名:北上川 流量規模:W=1/80

(単位:百万円)

汎 ブ ロ ック	一般資産被害額				農作物被害額			公共土 木施設 等被害 額	営業停 止損失	家屋における 成急対策費用			事業所 における 成急 対策費 用	国・地方 公共団 体にお ける 成急 対策費 用	その 他の 間接 被害	小計	合計	備考		
	家屋	家庭用 品	事業所資産		水稲	畑作物	小計			清掃労 働対価	代替活 動等	小計								
			償却	在庫															在庫	在庫
1	1,065	1,411	61	17	0	0	2,558	6	1,947	20	106	58	164	12	88	0	284	4,795		
2	1,025	1,147	200	100	0	0	2,474	0	1,836	169	125	56	181	67	71	0	488	4,798		
3	42	51	0	0	0	0	93	5	134	0	7	4	11	0	3	0	14	246		
4	1,854	6,013	13,394	4,692	0	0	25,960	0	19,262	4,991	193	117	310	1,478	375	0	7,154	52,376		
5	1,283	3,429	7,488	2,631	0	0	14,835	0	11,008	4,000	174	89	263	946	214	0	5,423	31,266		
6	9,933	15,157	4,398	1,988	0	0	31,504	0	23,375	2,209	1,170	562	1,732	892	944	0	5,777	60,656		
7	639	1,416	307	140	0	0	2,503	0	1,862	140	65	47	112	28	88	0	368	4,733		
8	0	0	0	0	0	0	0	0	0	0	0	0	0	0	0	0	0	0	0	
9	0	0	0	0	0	0	0	0	0	0	0	0	0	0	0	0	0	0	0	
10	0	0	0	0	0	0	0	0	0	0	0	0	0	0	0	0	0	0	0	
11	0	0	0	0	0	0	0	0	0	0	0	0	0	0	0	0	0	0	0	
12	0	0	0	0	0	0	0	0	0	0	0	0	0	0	0	0	0	0	0	
13	0	0	0	0	0	0	0	0	0	0	0	0	0	0	0	0	0	0	0	
14	0	0	0	0	0	0	0	0	0	0	0	0	0	0	0	0	0	0	0	
15	0	0	0	0	0	0	0	0	31	0	0	0	0	0	0	0	0	0	32	
16	0	0	0	0	0	0	0	0	0	0	0	0	0	0	0	0	0	0	0	
17	0	0	0	0	0	0	0	0	0	0	0	0	0	0	0	0	0	0	0	
18	0	0	0	0	0	0	0	0	0	0	0	0	0	0	0	0	0	0	0	
19	25	26	35	19	0	0	105	1	125	13	1	1	2	2	2	0	19	250		
20	20	22	3	4	0	0	50	8	496	3	1	1	2	1	1	0	7	561		
21	0	0	0	0	0	0	0	13	681	0	0	0	0	0	0	0	0	694		
22	0	0	0	0	0	0	0	0	0	0	0	0	0	0	0	0	0	0	0	
23	3	4	0	1	0	0	8	3	220	0	0	0	0	0	0	0	0	237		
24	0	0	0	0	0	0	0	0	0	0	0	0	0	0	0	0	0	0	0	
25	0	0	0	0	0	0	0	0	0	0	0	0	0	0	0	0	0	0	0	
26	19	21	0	0	0	0	41	13	873	0	1	1	2	0	1	0	3	948		
27	8	10	0	0	0	0	18	18	1,120	0	0	0	0	0	1	0	1	1,173		
28	0	0	0	0	0	0	0	16	739	0	0	0	0	0	0	0	0	759		
29	0	0	0	0	0	0	0	0	0	0	0	0	0	0	0	0	0	0	0	
30	0	0	0	0	0	0	0	0	0	0	0	0	0	0	0	0	0	0	0	
31	0	0	0	0	0	0	0	0	0	0	0	0	0	0	0	0	0	0	0	
32	0	0	0	0	0	0	0	0	0	0	0	0	0	0	0	0	0	0	0	
33	230	245	73	47	1	0	596	21	1,509	24	14	8	22	5	15	0	66	2,205		
34	0	0	0	0	0	0	0	0	69	0	0	0	0	0	0	0	0	70		
35	31	40	1	1	0	0	74	0	115	0	2	1	3	0	3	0	6	163		
36	0	0	0	0	0	0	0	3	115	0	0	0	0	0	0	0	0	118		
37	316	395	4	2	3	1	721	7	918	3	26	15	41	5	25	0	74	1,721		
38	0	0	0	0	0	0	0	0	0	0	0	0	0	0	0	0	0	0	0	
39	0	0	0	0	0	0	0	0	27	0	0	0	0	0	0	0	0	27		
40	0	0	0	0	0	0	0	0	0	0	0	0	0	0	0	0	0	0	0	

様式-3 被害額(事業実施後) (単位:百万円)

水系名:北上川 河川名:北上川 流量規模:W=1/80

汎 ブ ロ ック	一般資産被害額				農作物被害額				公共土 木施設 等被害 額	営業停 止損失	家屋における 応急対策費用			事業所 における 応急 対策費 用	国・地方 公共団 体にお ける 応急 対策費 用	その 他の 間接 被害	小計	合計	備考	
	家屋	家庭用 品	事業所資産		水稲	畑作物	小計	清掃労 働対価			代替活 動等	小計								
			償却	在庫									在庫							在庫
41	0	0	0	0	0	0	0	0	0	0	0	0	0	0	0	0	0	0	0	
42	0	0	0	0	0	0	0	0	0	0	0	0	0	0	0	0	0	0	0	0
43	0	0	0	0	0	0	0	0	0	0	0	0	0	0	0	0	0	0	0	0
44	0	0	0	0	0	0	0	0	0	0	0	0	0	0	0	0	0	0	0	0
45	0	0	0	0	0	0	0	0	0	0	0	0	0	0	0	0	0	0	0	0
46	0	0	0	0	0	0	0	0	0	0	0	0	0	0	0	0	0	0	0	0
47	0	0	0	0	0	0	0	0	0	0	0	0	0	0	0	0	0	0	0	0
48	0	0	0	0	0	0	0	2	2	4	123	0	0	0	0	0	0	0	127	0
49	0	0	0	0	0	0	0	0	0	0	0	0	0	0	0	0	0	0	0	0
50	0	0	0	0	0	0	0	0	0	0	0	0	0	0	0	0	0	0	0	0
51	0	0	0	0	0	0	0	0	0	0	0	0	0	0	0	0	0	0	0	0
52	0	0	0	0	0	0	0	0	0	0	4	0	0	0	0	0	0	0	0	4
53	16	11	1	2	0	0	0	30	9	10	410	2	1	1	2	1	0	0	6	456
54	0	0	0	0	0	0	0	0	0	0	0	0	0	0	0	0	0	0	0	0
55	0	0	0	0	0	0	0	0	0	0	0	0	0	0	0	0	0	0	0	0
56	0	0	0	0	0	0	0	0	0	0	0	0	0	0	0	0	0	0	0	0
57	0	0	0	0	0	0	0	0	0	0	0	0	0	0	0	0	0	0	0	0
58	0	0	0	0	0	0	0	0	0	0	0	0	0	0	0	0	0	0	0	0
59	8	11	0	0	0	0	0	19	52	3	2,227	0	1	0	1	0	0	0	2	2,303
60	0	0	0	0	0	0	0	0	0	0	0	0	0	0	0	0	0	0	0	0
61	0	0	0	0	0	0	0	0	0	0	0	0	0	0	0	0	0	0	0	0
62	0	0	0	0	0	0	0	0	0	0	0	0	0	0	0	0	0	0	0	0
63	0	0	0	0	0	0	0	0	0	0	0	0	0	0	0	0	0	0	0	0
64	0	0	0	0	0	0	0	0	135	0	5,619	0	0	0	0	0	0	0	0	5,754
65	0	0	0	0	0	0	0	0	0	0	0	0	0	0	0	0	0	0	0	0
66	0	0	0	0	0	0	0	0	285	16	301	11,999	0	0	0	0	0	0	0	12,300
67	0	0	0	0	0	0	0	0	45	0	1,884	0	0	0	0	0	0	0	0	1,929
68	0	0	0	0	0	0	0	0	0	0	0	0	0	0	0	0	0	0	0	0
69	0	0	0	0	0	0	0	0	1	3	73	0	0	0	0	0	0	0	0	77
70	0	0	0	0	0	0	0	0	3	0	119	0	0	0	0	0	0	0	0	122
71	0	0	0	0	0	0	0	0	0	0	0	0	0	0	0	0	0	0	0	0
72	0	0	0	0	0	0	0	0	1	2	31	0	0	0	0	0	0	0	0	33
73	0	0	0	0	0	0	0	0	0	0	0	0	0	0	0	0	0	0	0	0
74	0	0	0	0	0	0	0	0	0	0	0	0	0	0	0	0	0	0	0	0
75	0	0	0	0	0	0	0	0	0	0	0	0	0	0	0	0	0	0	0	0
76	0	0	0	0	0	0	0	0	0	0	0	0	0	0	0	0	0	0	0	0
77	0	0	0	0	0	0	0	0	0	0	0	0	0	0	0	0	0	0	0	0
78	0	0	0	0	0	0	0	0	0	0	0	0	0	0	0	0	0	0	0	0
79	0	0	0	0	0	0	0	0	9	1	409	0	0	0	0	0	0	0	0	419
80	0	0	0	0	0	0	0	0	0	0	0	0	0	0	0	0	0	0	0	0

様式-3 被害額(事業実施後)

水系名:北上川 河川名:北上川 流量規模:W=1/80

(単位:百万円)

汎 ブ ロ ック	一般資産被害額				農作物被害額			公共土 木施設 等被害 額	営業停 止損失	家屋における 応急対策費用			事業所 における 応急 対策費 用	国・地方 公共団 体にお ける 応急 対策費 用	その 他の 間接 被害	小計	合計	備考
	家屋	家庭用 品	事業所資産		水稲	畑作物	小計			清掃労 働対価	代替活 動等	小計						
			償却	在庫														
81	0	0	0	0	0	0	0	0	0	0	0	0	0	0	0	0	0	0
82	0	0	0	0	0	0	0	0	0	0	0	0	0	0	0	0	0	0
83	0	0	0	0	0	0	0	0	0	0	0	0	0	0	0	0	0	0
84	0	0	0	0	0	0	0	0	0	0	0	0	0	0	0	0	0	0
85	0	0	0	0	0	0	0	0	0	0	0	0	0	0	0	0	0	0
86	0	0	0	0	0	0	0	0	0	0	0	0	0	0	0	0	0	0
87	0	0	0	0	0	0	0	0	0	0	0	0	0	0	0	0	0	124
88	35	42	0	0	2	1	80	37	1,416	0	3	1	4	0	0	0	7	1,540
89	0	0	0	0	0	0	0	2	239	0	0	0	0	0	0	0	0	254
90	0	0	0	0	0	0	0	7	270	0	0	0	0	0	0	0	0	277
91	0	0	0	0	0	0	0	0	0	0	0	0	0	0	0	0	0	0
92	0	0	0	0	0	0	0	0	0	0	0	0	0	0	0	0	0	0
93	0	0	0	0	0	0	0	0	0	0	0	0	0	0	0	0	0	0
94	486	757	38	26	0	0	1,307	0	973	26	61	39	100	7	47	0	180	2,460
95	0	0	0	0	0	0	0	0	0	0	0	0	0	0	0	0	0	0
96	7,466	12,190	2,541	1,417	10	4	23,628	0	17,530	1,344	761	453	1,214	367	759	0	3,684	44,842
97	865	1,167	144	72	2	1	2,251	0	1,671	64	98	48	146	44	73	0	327	4,249
98	363	506	73	35	1	0	978	0	738	38	45	25	70	14	32	0	154	1,870
99	0	0	0	0	0	0	0	0	0	0	0	0	0	0	0	0	0	0
100	0	0	0	0	0	0	0	0	0	0	0	0	0	0	0	0	0	0
101	0	0	0	0	0	0	0	0	0	0	0	0	0	0	0	0	0	0
102	68	73	140	34	0	0	315	2	334	78	5	3	8	23	5	0	114	766
103	16	18	0	0	1	0	35	6	317	0	1	1	2	0	1	0	3	362
104	0	0	0	0	0	0	0	1	42	0	0	0	0	0	0	0	0	44
105	0	0	0	0	0	0	0	0	0	0	0	0	0	0	0	0	0	0
106	0	0	0	0	0	0	0	2	107	0	0	0	0	0	0	0	0	0
107	0	0	0	0	0	0	0	0	0	0	0	0	0	0	0	0	0	0
108	0	0	0	0	0	0	0	0	0	0	0	0	0	0	0	0	0	0
109	16,864	19,425	12,768	3,569	19	7	52,652	6	39,353	3,144	1,316	724	2,040	1,266	1,210	0	7,660	99,672
110	0	0	0	0	0	0	0	0	0	0	0	0	0	0	0	0	0	0
111	0	0	0	0	0	0	0	0	0	0	0	0	0	0	0	0	0	0
112	0	0	0	0	0	0	0	0	0	0	0	0	0	0	0	0	0	0
113	0	0	0	0	0	0	0	0	0	0	0	0	0	0	0	0	0	0
114	0	0	0	0	0	0	0	0	0	0	0	0	0	0	0	0	0	0
115	0	0	0	0	0	0	0	0	0	0	0	0	0	0	0	0	0	0
116	0	0	0	0	0	0	0	0	0	0	0	0	0	0	0	0	0	0
117	0	0	0	0	0	0	0	0	0	0	0	0	0	0	0	0	0	0
118	0	0	0	0	0	0	0	0	0	0	0	0	0	0	0	0	0	0
合計	42,680	63,587	41,669	14,797	78	24	162,835	711	126	837	152,653	16,268	4,177	2,255	6,432	5,158	31,821	348,146

様式-3 被害額(事業実施前)

水系名:北上川 河川名:北上川 流量規模:W=1/100

(単位:百万円)

汎 ブ ロ ック	一般資産被害額				農作物被害額				公共土 木施設 等被害 額	営業停 止損失	家屋における 成急対策費用			事業所 における 成急 対策費 用	国・地方 公共団 体にお ける 成急 対策費 用	その 他 の間 接 被害	小計	合計	備考
	家屋	家庭用 品	事業所資産		水稲	畑作物	小計	清掃 労働 対価			代 替 活 動 等	小計							
			償却	在庫									水稲						
	家屋	家庭用 品	償却	在庫	水稲	畑作物	小計	清掃 労働 対価			代 替 活 動 等	小計							
1	2,082	2,731	110	29	6	4,960	2	219	110	329	22	170	0	558	9,254				
2	1,437	1,732	249	127	0	3,548	1	174	79	253	84	108	0	653	6,835				
3	186	292	2	0	9	481	1	21	11	32	1	18	0	51	1,006				
4	6,062	15,456	31,200	11,703	0	64,438	4	647	372	1,019	4,604	963	0	19,134	131,385				
5	5,696	13,277	19,716	7,375	0	34,076	9	623	344	967	2,142	827	0	12,224	92,490				
6	10,959	16,078	4,688	2,112	0	33,868	24	1,349	629	1,978	1,097	1,002	0	6,697	65,696				
7	653	1,468	316	143	0	2,581	1	68	48	116	29	91	0	380	4,879				
8	0	0	0	0	0	0	0	0	0	0	0	0	0	0	0				
9	0	0	0	0	0	0	0	0	0	0	0	0	0	0	0				
10	0	0	0	0	0	0	0	0	0	0	0	0	0	0	0				
11	0	0	0	0	0	0	0	0	0	0	0	0	0	0	0				
12	0	0	0	0	0	0	0	0	0	0	0	0	0	0	0				
13	0	0	0	0	0	0	0	0	0	0	0	0	0	0	0				
14	0	0	0	0	0	0	0	0	0	0	0	0	0	0	0				
15	0	0	0	0	1	0	0	42	0	0	0	0	0	0	43				
16	0	0	0	0	0	0	0	0	0	0	0	0	0	0	0				
17	0	0	0	0	0	0	0	0	0	0	0	0	0	0	0				
18	0	0	0	0	0	0	0	0	0	0	0	0	0	0	0				
19	38	32	52	35	0	157	1	2	1	3	4	2	0	30	353				
20	33	30	5	6	1	76	9	4	2	1	3	2	0	11	646				
21	0	0	0	0	14	0	0	0	0	0	0	0	0	0	710				
22	0	0	0	0	0	0	0	0	0	0	0	0	0	0	0				
23	10	10	1	1	3	22	0	250	1	1	2	1	0	4	285				
24	0	0	0	0	0	0	0	0	0	0	0	0	0	0	0				
25	0	0	0	0	0	0	0	0	0	0	0	0	0	0	0				
26	21	23	0	0	14	45	18	933	0	2	1	3	0	4	1,014				
27	8	11	0	0	20	19	16	1,255	0	0	0	0	0	1	1,311				
28	0	0	0	0	4	20	4	754	0	0	0	0	0	0	774				
29	0	0	0	0	0	0	0	0	0	0	0	0	0	0	0				
30	0	0	0	0	0	0	0	0	0	0	0	0	0	0	0				
31	0	0	0	0	0	0	0	0	0	0	0	0	0	0	0				
32	0	0	0	0	0	0	0	0	0	0	0	0	0	0	0				
33	257	261	83	58	14	660	21	1,560	16	9	25	5	16	73	2,328				
34	0	0	0	0	2	0	1	92	0	0	0	0	0	0	95				
35	49	65	1	1	0	117	0	176	0	4	3	7	0	11	306				
36	0	0	0	0	3	0	0	119	0	0	0	0	0	0	122				
37	372	441	5	3	8	826	1	1,023	5	32	17	49	6	87	1,945				
38	0	0	0	0	0	0	0	0	0	0	0	0	0	0	0				
39	0	0	0	0	1	0	1	31	0	0	0	0	0	0	32				
40	0	0	0	0	0	0	0	0	0	0	0	0	0	0	0				

様式-3 被害額(事業実施前)

水系名:北上川 河川名:北上川 流量規模:W=1/100

(単位:百万円)

汎 ブ ロ ック	家屋		家庭用品		一般資産被害額				農作物被害額				公共土木施設等被害額	営業停止損失	家屋における 応急対策費用			事業所 における 応急 対策費 用	国・地方 公共団 体にお ける 応急 対策費 用	その 他の 間接 被害	小計	合計	備考
	家屋	家庭用品	事業所 資産 償却	事業所資産		水稲	畑作物	農作物被害額		清掃労働 対価	代替活 動等	小計											
				償却	在庫			在庫	在庫						小計								
41	0	0	0	0	0	0	0	0	0	0	0	0	0	0	0	0	0	0	0	0	0		
42	0	0	0	0	0	0	0	0	0	0	0	0	0	0	0	0	0	0	0	0	0	0	
43	0	0	0	0	0	0	0	0	0	0	0	0	0	0	0	0	0	0	0	0	0	0	
44	0	0	0	0	0	0	0	0	0	0	0	0	0	0	0	0	0	0	0	0	0	0	
45	0	0	0	0	0	0	0	0	0	0	0	0	0	0	0	0	0	0	0	0	0	0	
46	0	0	0	0	0	0	0	0	0	0	0	0	0	0	0	0	0	0	0	0	0	0	
47	0	0	0	0	0	0	0	0	0	0	0	0	0	0	0	0	0	0	0	0	0	0	
48	0	0	0	0	0	0	0	0	2	2	4	123	0	0	0	0	0	0	0	0	0	127	
49	0	0	0	0	0	0	0	0	0	0	0	0	0	0	0	0	0	0	0	0	0	0	
50	0	0	0	0	0	0	0	0	0	0	0	0	0	0	0	0	0	0	0	0	0	0	
51	0	0	0	0	0	0	0	0	0	0	0	0	0	0	0	0	0	0	0	0	0	0	
52	0	0	0	0	0	0	0	0	0	0	0	4	0	0	0	0	0	0	0	0	0	4	
53	16	11	1	2	0	0	0	30	9	1	10	418	2	1	1	2	1	1	0	0	6	464	
54	0	0	0	0	0	0	0	0	0	0	0	0	0	0	0	0	0	0	0	0	0	0	
55	0	0	0	0	0	0	0	0	0	0	0	0	0	0	0	0	0	0	0	0	0	0	
56	0	0	0	0	0	0	0	0	0	0	0	0	0	0	0	0	0	0	0	0	0	0	
57	0	0	0	0	0	0	0	0	0	0	0	0	0	0	0	0	0	0	0	0	0	0	
58	0	0	0	0	0	0	0	0	0	0	0	0	0	0	0	0	0	0	0	0	0	0	
59	8	11	0	0	0	0	0	19	52	3	55	2,235	0	1	0	1	0	1	0	2	2,311	0	
60	0	0	0	0	0	0	0	0	0	0	0	0	0	0	0	0	0	0	0	0	0	0	
61	0	0	0	0	0	0	0	0	0	0	0	0	0	0	0	0	0	0	0	0	0	0	
62	0	0	0	0	0	0	0	0	0	0	0	0	0	0	0	0	0	0	0	0	0	0	
63	0	0	0	0	0	0	0	0	0	0	0	0	0	0	0	0	0	0	0	0	0	0	
64	0	0	0	0	0	0	0	0	135	0	135	5,619	0	0	0	0	0	0	0	0	0	5,754	
65	0	0	0	0	0	0	0	0	0	0	0	0	0	0	0	0	0	0	0	0	0	0	
66	0	0	0	0	0	0	0	0	285	16	301	11,999	0	0	0	0	0	0	0	0	0	12,300	
67	0	0	0	0	0	0	0	0	45	0	45	1,884	0	0	0	0	0	0	0	0	0	1,929	
68	0	0	0	0	0	0	0	0	0	0	0	0	0	0	0	0	0	0	0	0	0	0	
69	0	0	0	0	0	0	0	0	1	3	4	77	0	0	0	0	0	0	0	0	0	81	
70	0	0	0	0	0	0	0	0	3	0	3	119	0	0	0	0	0	0	0	0	0	122	
71	0	0	0	0	0	0	0	0	0	0	0	0	0	0	0	0	0	0	0	0	0	0	
72	0	0	0	0	0	0	0	0	1	1	2	31	0	0	0	0	0	0	0	0	0	33	
73	0	0	0	0	0	0	0	0	0	0	0	0	0	0	0	0	0	0	0	0	0	0	
74	0	0	0	0	0	0	0	0	0	0	0	0	0	0	0	0	0	0	0	0	0	0	
75	0	0	0	0	0	0	0	0	0	0	0	0	0	0	0	0	0	0	0	0	0	0	
76	0	0	0	0	0	0	0	0	0	0	0	0	0	0	0	0	0	0	0	0	0	0	
77	0	0	0	0	0	0	0	0	0	0	0	0	0	0	0	0	0	0	0	0	0	0	
78	0	0	0	0	0	0	0	0	0	0	0	0	0	0	0	0	0	0	0	0	0	0	
79	0	0	0	0	0	0	0	0	9	1	10	409	0	0	0	0	0	0	0	0	0	419	
80	0	0	0	0	0	0	0	0	0	0	0	0	0	0	0	0	0	0	0	0	0	0	

様式-3 被害額(事業実施前)

水系名:北上川 河川名:北上川 流量規模:W=1/100

(単位:百万円)

汎 ブ ロ ック	一般資産被害額				農作物被害額			公共土 木施設 等被害 額	営業停 止損失	家屋における 応急対策費用			事業所 における 応急 対策費 用	国・地方 公共団 体にお ける 応急 対策費 用	その 他の 間接 被害	小計	合計	備考
	家屋	家庭用 品	事業所資産		水稲	畑作物	小計			清掃労 働対価	代替活 動等	小計						
			償却	在庫														
81	0	0	0	0	0	0	0	0	0	0	0	0	0	0	0	0	0	0
82	0	0	0	0	0	0	0	0	0	0	0	0	0	0	0	0	0	0
83	0	0	0	0	0	0	0	0	0	0	0	0	0	0	0	0	0	0
84	0	0	0	0	0	0	0	0	0	0	0	0	0	0	0	0	0	0
85	0	0	0	0	0	0	0	0	0	0	0	0	0	0	0	0	0	0
86	0	0	0	0	0	0	0	0	0	0	0	0	0	0	0	0	0	0
87	0	0	0	0	0	0	0	0	0	0	0	0	0	0	0	0	0	124
88	35	42	0	0	2	1	80	32	6	38	1	4	0	0	0	0	0	165
89	0	0	0	0	0	0	0	2	14	16	0	0	0	0	0	0	0	1,587
90	0	0	0	0	0	0	0	7	0	7	0	0	0	0	0	0	0	259
91	0	0	0	0	0	0	0	0	0	0	0	0	0	0	0	0	0	281
92	0	0	0	0	0	0	0	0	0	0	0	0	0	0	0	0	0	0
93	0	0	0	0	0	0	0	0	0	0	0	0	0	0	0	0	0	0
94	796	1,290	74	58	0	0	2,218	0	0	0	88	59	147	10	80	0	283	4,147
95	0	0	0	0	0	0	0	0	0	0	0	0	0	0	0	0	0	0
96	8,726	14,528	2,823	1,580	11	5	27,673	0	0	0	886	532	1,418	405	905	0	4,213	52,419
97	1,112	1,353	173	86	3	1	2,728	0	0	0	134	61	195	68	84	0	434	5,186
98	658	963	136	59	1	1	1,818	0	0	0	82	43	125	38	60	0	292	3,470
99	20	30	4	2	0	0	56	0	0	0	2	1	2	0	2	0	6	104
100	0	0	0	0	0	0	0	0	0	0	0	0	0	0	0	0	0	0
101	0	0	0	0	0	0	0	1	0	1	0	0	0	0	0	0	0	66
102	69	75	144	35	0	0	323	2	1	3	5	3	8	24	5	0	118	787
103	18	21	0	0	1	0	40	6	1	7	340	0	1	0	1	0	4	391
104	0	0	0	0	0	0	0	1	1	2	42	0	0	0	0	0	0	44
105	0	0	0	0	0	0	0	0	0	0	0	0	0	0	0	0	0	0
106	4	2	0	0	0	0	6	2	3	5	138	0	1	0	0	0	1	150
107	0	0	0	0	0	0	0	0	0	0	0	0	0	0	0	0	0	0
108	0	0	0	0	0	0	0	0	0	0	0	0	0	0	0	0	0	0
109	27,208	27,726	21,739	7,559	34	11	84,277	7	1	8	62,824	2,306	1,121	2,598	1,727	0	14,517	161,626
110	0	0	0	0	0	0	0	0	0	0	0	0	0	0	0	0	0	0
111	0	0	0	0	0	0	0	0	0	0	0	0	0	0	0	0	0	0
112	0	0	0	0	0	0	0	0	0	0	0	0	0	0	0	0	0	0
113	0	0	0	0	0	0	0	0	0	0	0	0	0	0	0	0	0	0
114	0	0	0	0	0	0	0	0	0	0	0	0	0	0	0	0	0	0
115	0	0	0	0	0	0	0	0	0	0	0	0	0	0	0	0	0	0
116	0	0	0	0	0	0	0	0	0	0	0	0	0	0	0	0	0	0
117	0	0	0	0	0	0	0	0	0	0	0	0	0	0	0	0	0	0
118	0	0	0	0	0	0	0	0	0	0	0	0	0	0	0	0	0	0
合計	66,533	97,959	81,522	30,974	116	38	277,142	722	136	858	238,058	32,440	6,670	3,449	10,119	11,140	59,801	575,859

様式-3 被害額(事業実施後)

水系名:北上川 河川名:北上川 流量規模:W=1/100

(単位:百万円)

汎 ブ ロ ック	一般資産被害額				農作物被害額				公共土 木施設 等被害 額	営業停 止損失	家屋における 成急対策費用			事業所 における 成急 対策費 用	国・地方 公共団 体にお ける 成急 対策費 用	その他 の間接 被害	小計	合計	備考		
	家屋	家庭用 品	事業所資産		水稲	畑作物	小計	清掃 労働 対価			代替活 動等	小計									
			償却	在庫									水稲							畑作物	小計
			償却	在庫									水稲							畑作物	小計
1	1,755	2,448	98	25	5	2	4,333	0	6	6	184	97	281	19	162	0	486	8,090			
2	1,334	1,597	232	120	2	1	3,286	0	0	0	163	75	238	82	99	0	619	6,344			
3	144	262	0	0	0	0	406	1	9	10	15	9	24	1	16	0	41	863			
4	4,005	11,334	24,898	9,291	9	3	49,540	0	0	0	36,761	418	239	657	706	0	14,056	100,357			
5	3,921	9,189	15,617	5,905	8	2	34,642	0	0	0	25,704	485	257	742	1,668	572	0	9,847	70,193		
6	10,524	15,715	4,573	2,065	24	7	32,908	0	0	0	24,416	1,271	600	1,871	1,011	919	0	6,322	63,646		
7	648	1,464	314	142	1	0	2,569	0	0	0	1,911	67	48	115	29	91	0	377	4,857		
8	0	0	0	0	0	0	0	0	0	0	0	0	0	0	0	0	0	0	0		
9	0	0	0	0	0	0	0	0	0	0	0	0	0	0	0	0	0	0	0		
10	0	0	0	0	0	0	0	0	0	0	0	0	0	0	0	0	0	0	0		
11	0	0	0	0	0	0	0	0	0	0	0	0	0	0	0	0	0	0	0		
12	0	0	0	0	0	0	0	0	0	0	0	0	0	0	0	0	0	0	0		
13	0	0	0	0	0	0	0	0	0	0	0	0	0	0	0	0	0	0	0		
14	0	0	0	0	0	0	0	0	0	0	0	0	0	0	0	0	0	0	0		
15	0	0	0	0	0	0	0	0	0	1	42	0	0	0	0	0	0	0	43		
16	0	0	0	0	0	0	0	0	0	0	0	0	0	0	0	0	0	0	0		
17	0	0	0	0	0	0	0	0	0	0	0	0	0	0	0	0	0	0	0		
18	0	0	0	0	0	0	0	0	0	0	0	0	0	0	0	0	0	0	0		
19	38	32	52	35	0	0	157	1	0	1	165	21	3	4	2	0	30	353			
20	33	30	5	6	1	1	76	9	0	9	550	4	3	2	2	0	11	646			
21	0	0	0	0	0	0	0	14	0	14	696	0	0	0	0	0	0	710			
22	0	0	0	0	0	0	0	0	0	0	0	0	0	0	0	0	0	0			
23	10	10	1	1	0	0	22	3	6	9	250	1	1	2	0	1	4	285			
24	0	0	0	0	0	0	0	0	0	0	0	0	0	0	0	0	0	0			
25	0	0	0	0	0	0	0	0	0	0	0	0	0	0	0	0	0	0			
26	21	23	0	0	1	0	45	14	18	32	933	0	2	3	1	0	4	1,014			
27	8	11	0	0	0	0	19	20	16	36	1,255	0	0	0	1	0	1	1,311			
28	0	0	0	0	0	0	0	16	4	20	754	0	0	0	0	0	0	774			
29	0	0	0	0	0	0	0	0	0	0	0	0	0	0	0	0	0	0			
30	0	0	0	0	0	0	0	0	0	0	0	0	0	0	0	0	0	0			
31	0	0	0	0	0	0	0	0	0	0	0	0	0	0	0	0	0	0			
32	0	0	0	0	0	0	0	0	0	0	0	0	0	0	0	0	0	0			
33	257	261	83	58	1	0	660	21	14	35	1,560	27	9	25	5	16	73	2,328			
34	0	0	0	0	0	0	0	0	1	3	92	0	0	0	0	0	0	95			
35	49	65	1	1	0	0	117	0	2	2	176	0	4	7	4	0	11	306			
36	0	0	0	0	0	0	0	0	3	3	119	0	0	0	0	0	0	122			
37	372	441	5	3	4	1	826	8	1	9	1,023	5	32	17	6	27	87	1,945			
38	0	0	0	0	0	0	0	0	0	0	0	0	0	0	0	0	0	0			
39	0	0	0	0	0	0	0	1	0	1	31	0	0	0	0	0	0	32			
40	0	0	0	0	0	0	0	0	0	0	0	0	0	0	0	0	0	0			

様式-3 被害額(事業実施後)

水系名:北上川 河川名:北上川 流量規模:W=1/100

(単位:百万円)

汎 ブ ロ ック	一般資産被害額				農作物被害額			公共土 木施設 等被害 額	営業停 止損失	家屋における 応急対策費用			事業所 における 応急 対策費 用	国・地方 公共団 体にお ける 応急 対策費 用	その 他 の間 接 被害	小計	合計	備考
	家屋	家庭用 品	事業所資産		水稲	畑作物	小計			清掃労 働対価	代替活 動等	小計						
			償却	在庫														
41	0	0	0	0	0	0	0	0	0	0	0	0	0	0	0	0	0	0
42	0	0	0	0	0	0	0	0	0	0	0	0	0	0	0	0	0	0
43	0	0	0	0	0	0	0	0	0	0	0	0	0	0	0	0	0	0
44	0	0	0	0	0	0	0	0	0	0	0	0	0	0	0	0	0	0
45	0	0	0	0	0	0	0	0	0	0	0	0	0	0	0	0	0	0
46	0	0	0	0	0	0	0	0	0	0	0	0	0	0	0	0	0	0
47	0	0	0	0	0	0	0	0	0	0	0	0	0	0	0	0	0	0
48	0	0	0	0	0	2	2	4	123	0	0	0	0	0	0	0	127	0
49	0	0	0	0	0	0	0	0	0	0	0	0	0	0	0	0	0	0
50	0	0	0	0	0	0	0	0	0	0	0	0	0	0	0	0	0	0
51	0	0	0	0	0	0	0	0	0	0	0	0	0	0	0	0	0	0
52	0	0	0	0	0	0	0	0	4	0	0	0	0	0	0	0	4	0
53	16	11	1	2	0	0	9	10	418	2	1	1	2	1	1	6	464	0
54	0	0	0	0	0	0	0	0	0	0	0	0	0	0	0	0	0	0
55	0	0	0	0	0	0	0	0	0	0	0	0	0	0	0	0	0	0
56	0	0	0	0	0	0	0	0	0	0	0	0	0	0	0	0	0	0
57	0	0	0	0	0	0	0	0	0	0	0	0	0	0	0	0	0	0
58	0	0	0	0	0	0	0	0	0	0	0	0	0	0	0	0	0	0
59	8	11	0	0	0	0	19	52	2,235	0	1	1	0	1	0	2	2,311	0
60	0	0	0	0	0	0	0	0	0	0	0	0	0	0	0	0	0	0
61	0	0	0	0	0	0	0	0	0	0	0	0	0	0	0	0	0	0
62	0	0	0	0	0	0	0	0	0	0	0	0	0	0	0	0	0	0
63	0	0	0	0	0	0	0	0	0	0	0	0	0	0	0	0	0	0
64	0	0	0	0	0	0	135	0	5,619	0	0	0	0	0	0	0	5,754	0
65	0	0	0	0	0	0	0	0	0	0	0	0	0	0	0	0	0	0
66	0	0	0	0	0	0	285	16	301	11,999	0	0	0	0	0	0	12,300	0
67	0	0	0	0	0	0	45	0	1,884	0	0	0	0	0	0	0	1,929	0
68	0	0	0	0	0	0	0	0	0	0	0	0	0	0	0	0	0	0
69	0	0	0	0	0	0	1	3	77	0	0	0	0	0	0	0	81	0
70	0	0	0	0	0	0	3	0	119	0	0	0	0	0	0	0	122	0
71	0	0	0	0	0	0	0	0	0	0	0	0	0	0	0	0	0	0
72	0	0	0	0	0	0	1	1	31	0	0	0	0	0	0	0	33	0
73	0	0	0	0	0	0	0	0	0	0	0	0	0	0	0	0	0	0
74	0	0	0	0	0	0	0	0	0	0	0	0	0	0	0	0	0	0
75	0	0	0	0	0	0	0	0	0	0	0	0	0	0	0	0	0	0
76	0	0	0	0	0	0	0	0	0	0	0	0	0	0	0	0	0	0
77	0	0	0	0	0	0	0	0	0	0	0	0	0	0	0	0	0	0
78	0	0	0	0	0	0	0	0	0	0	0	0	0	0	0	0	0	0
79	0	0	0	0	0	0	9	1	409	0	0	0	0	0	0	0	419	0
80	0	0	0	0	0	0	0	0	0	0	0	0	0	0	0	0	0	0

様式-3 被害額(事業実施後)

水系名:北上川 河川名:北上川 流量規模:W=1/100

(単位:百万円)

汎 ブ ロ ック	一般資産被害額				農作物被害額			公共 土 木 設 等 被 害 額	営 業 停 止 損 失	家屋における 成急対策費用			事 業 所 に お け る 成 急 対 策 費 用	国・地方 公 共 団 体 に お け る 成 急 対 策 費 用	そ の 他 の 間 接 被 害	小 計	合 計	備 考	
	家 屋	家 庭 用 品	事業所資産		水 稻	畑 作 物	小 計			清 掃 労 働 対 価	代 替 活 動 等	小 計							
			償 却	在 庫															償 却
81	0	0	0	0	0	0	0	0	0	0	0	0	0	0	0	0	0	0	
82	0	0	0	0	0	0	0	0	0	0	0	0	0	0	0	0	0	0	
83	0	0	0	0	0	0	0	0	0	0	0	0	0	0	0	0	0	0	
84	0	0	0	0	0	0	0	0	0	0	0	0	0	0	0	0	0	0	
85	0	0	0	0	0	0	0	0	0	0	0	0	0	0	0	0	0	0	
86	0	0	0	0	0	0	3	4	120	0	0	0	0	0	0	0	0	124	
87	0	0	0	0	0	0	0	3	158	0	0	0	0	0	0	0	0	165	
88	35	42	0	0	2	1	80	32	1,462	0	3	1	4	0	3	0	7	1,587	
89	0	0	0	0	0	0	0	2	243	0	0	0	0	0	0	0	0	259	
90	0	0	0	0	0	0	0	7	274	0	0	0	0	0	0	0	0	281	
91	0	0	0	0	0	0	0	0	0	0	0	0	0	0	0	0	0	0	
92	0	0	0	0	0	0	0	0	0	0	0	0	0	0	0	0	0	0	
93	0	0	0	0	0	0	0	0	0	0	0	0	0	0	0	0	0	0	
94	796	1,290	74	58	0	0	2,218	0	1,646	46	88	59	147	10	80	0	283	4,147	
95	0	0	0	0	0	0	0	0	0	0	0	0	0	0	0	0	0	0	
96	8,688	14,293	2,820	1,577	11	5	27,394	0	20,327	1,478	876	527	1,403	404	890	0	4,175	51,896	
97	1,112	1,353	173	86	3	1	2,728	0	2,024	87	134	61	195	68	84	0	434	5,186	
98	658	963	136	59	1	1	1,818	0	1,360	69	82	43	125	38	60	0	292	3,470	
99	20	30	4	2	0	0	56	0	42	2	1	1	2	2	2	0	6	104	
100	0	0	0	0	0	0	0	0	0	0	0	0	0	0	0	0	0	0	
101	0	0	0	0	0	0	0	1	65	0	0	0	0	0	0	0	0	66	
102	69	75	144	35	0	0	323	2	343	81	5	3	8	24	5	0	118	787	
103	18	21	0	0	1	0	40	6	340	0	2	1	3	0	1	0	4	391	
104	0	0	0	0	0	0	0	1	42	0	0	0	0	0	0	0	0	44	
105	0	0	0	0	0	0	0	0	0	0	0	0	0	0	0	0	0	0	
106	4	2	0	0	0	0	6	2	138	0	1	0	1	0	0	0	1	150	
107	0	0	0	0	0	0	0	0	0	0	0	0	0	0	0	0	0	0	
108	0	0	0	0	0	0	0	0	0	0	0	0	0	0	0	0	0	0	
109	27,208	27,726	21,739	7,559	34	11	84,277	7	62,824	6,765	2,306	1,121	3,427	2,598	1,727	0	14,517	161,626	
110	0	0	0	0	0	0	0	0	0	0	0	0	0	0	0	0	0	0	
111	0	0	0	0	0	0	0	0	0	0	0	0	0	0	0	0	0	0	
112	0	0	0	0	0	0	0	0	0	0	0	0	0	0	0	0	0	0	
113	0	0	0	0	0	0	0	0	0	0	0	0	0	0	0	0	0	0	
114	0	0	0	0	0	0	0	0	0	0	0	0	0	0	0	0	0	0	
115	0	0	0	0	0	0	0	0	0	0	0	0	0	0	0	0	0	0	
116	0	0	0	0	0	0	0	0	0	0	0	0	0	0	0	0	0	0	
117	0	0	0	0	0	0	0	0	0	0	0	0	0	0	0	0	0	0	
118	0	0	0	0	0	0	0	0	0	0	0	0	0	0	0	0	0	0	
合計	61,751	88,699	70,970	27,030	109	36	248,595	722	136	858	216,874	27,748	6,162	3,176	9,338	9,205	5,523	51,814	518,141

様式-3 被害額(事業実施前)

水系名:北上川 河川名:北上川 流量規模:W=1/150

(単位:百万円)

汎 ブ ロ ック	一般資産被害額				農作物被害額			公共土 木施設 等被害 額	営業停 止損失	家屋における 成急対策費用			事業所 における 成急 対策費 用	国・地方 公共団 体にお ける 成急 対策費 用	その 他 の間 接 被害	小計	合計	備考	
	家屋	事業所資産		農漁家資産		水稲	畑作物			小計	清掃 労働 対価	代替 活動 等							小計
		償却	在庫	償却	在庫														
1	2,693	3,278	125	36	3	2	6,142	0	6	297	140	437	31	204	0	723	11,479		
2	1,817	2,126	303	157	3	1	4,407	0	0	229	101	330	108	132	0	828	8,505		
3	254	368	2	2	1	0	627	1	9	28	14	42	0	23	0	66	1,275		
4	10,625	24,344	40,997	15,785	20	6	91,777	0	0	1,128	622	1,750	7,459	1,517	0	29,152	189,025		
5	8,931	18,399	27,086	10,156	14	4	64,600	0	0	47,933	1,045	542	1,587	3,425	1,146	17,743	130,276		
6	11,378	16,356	4,779	2,157	25	7	34,702	0	0	25,749	1,418	653	2,071	1,163	1,019	7,007	67,458		
7	2,789	4,042	916	419	2	1	8,169	1	5	6,145	526	701	133	252	0	1,612	15,932		
8	0	0	0	0	0	0	0	0	0	0	0	0	0	0	0	0	0		
9	0	0	0	0	0	0	0	0	0	0	0	0	0	0	0	0	0		
10	0	0	0	0	0	0	0	0	0	0	0	0	0	0	0	0	0		
11	0	0	0	0	0	0	0	0	0	0	0	0	0	0	0	0	0		
12	0	0	0	0	0	0	0	0	0	0	0	0	0	0	0	0	0		
13	0	0	0	0	0	0	0	0	0	0	0	0	0	0	0	0	0		
14	0	0	0	0	0	0	0	0	0	0	0	0	0	0	0	0	0		
15	0	0	0	0	0	0	0	0	1	53	0	0	0	0	0	0	54		
16	0	0	0	0	0	0	0	0	0	0	0	0	0	0	0	0	0		
17	0	0	0	0	0	0	0	0	0	0	0	0	0	0	0	0	0		
18	0	0	0	0	0	0	0	0	0	0	0	0	0	0	0	0	0		
19	206	235	223	139	2	1	806	4	1	5,796	14	9	23	18	15	157	1,764		
20	35	34	5	6	1	1	82	14	1	15,907	4	2	3	2	2	11	1,015		
21	0	0	0	0	0	0	0	16	0	16,715	0	0	0	0	0	0	731		
22	0	0	0	0	0	0	0	0	0	0	0	0	0	0	0	0	0		
23	16	16	1	2	0	0	35	4	6	329	1	1	2	0	1	4	378		
24	0	0	0	0	0	0	0	0	0	0	0	0	0	0	0	0	0		
25	0	0	0	0	0	0	0	0	0	0	0	0	0	0	0	0	0		
26	241	253	3	2	13	5	517	53	21	3,093	2	16	10	26	0	44	3,728		
27	19	18	0	0	1	0	38	28	17	1,702	0	1	2	0	1	3	1,788		
28	19	19	0	0	1	0	39	17	4	814	0	1	2	0	1	3	877		
29	21	21	0	0	0	0	42	0	0	42	0	1	2	0	1	3	87		
30	0	0	0	0	0	0	0	0	0	0	0	0	0	0	0	0	0		
31	10,999	9,111	2,032	1,087	17	5	23,251	1	3	17,344	845	400	1,245	689	588	3,676	44,275		
32	1,125	1,235	147	113	25	8	2,653	50	9	4,506	57	48	143	27	77	304	7,522		
33	311	301	88	60	2	1	763	21	14	1,641	29	22	11	33	9	90	2,529		
34	0	0	0	0	0	0	0	2	7	188	0	0	0	0	0	0	197		
35	3,279	3,744	78	48	66	23	7,238	81	35	10,442	56	277	149	426	57	772	18,568		
36	0	0	0	0	0	0	0	3	0	127	0	0	0	0	0	0	130		
37	450	503	6	3	5	2	969	8	1	1,155	6	38	20	58	7	102	2,235		
38	229	214	16	7	0	0	466	0	0	362	16	29	17	46	4	79	907		
39	0	0	0	0	0	0	0	1	0	50	0	0	0	0	0	0	51		
40	2	2	1	1	0	0	6	0	0	12	1	0	0	0	0	1	19		

様式-3 被害額(事業実施前)

水系名:北上川 河川名:北上川 流量規模:W=1/150

(単位:百万円)

汎 ブ ロ ック	一般資産被害額				農作物被害額			営業停 止損失	家屋における 成急対策費用			事業所 における 成急 対策費 用	国・地方 公共団 体にお ける 成急 対策費 用	その 他 の間 接 被害	小計	合計	備考					
	家屋	家庭用 品	事業所資産		水稲	畑作物	小計		公共土 木施設 等被害 額	清掃 労働 対価	代替 活動 等							小計				
			償却	在庫															在庫	在庫		
41	2,935	3,177	607	322	16	5	7,062	37	3	40	6,916	239	275	134	409	141	198	0	987	15,005		
42	0	0	0	0	0	0	0	0	0	0	0	0	0	0	0	0	0	0	0	0	0	4
43	0	0	0	0	0	0	0	0	0	0	0	0	0	0	0	0	0	0	0	0	0	0
44	1,934	2,041	332	119	59	22	4,507	88	49	137	8,698	97	138	78	216	28	127	0	468	13,810		
45	0	0	0	0	0	0	0	0	0	0	0	0	0	0	0	0	0	0	0	0	0	0
46	0	0	0	0	0	0	0	0	0	0	0	0	0	0	0	0	0	0	0	0	0	0
47	1,944	2,090	608	387	81	27	5,137	38	44	82	6,486	270	156	85	241	71	130	0	712	12,417		
48	275	259	124	50	3	1	712	13	4	17	1,179	31	16	10	26	8	16	0	81	1,989		
49	0	0	0	0	0	0	0	0	0	0	0	0	0	0	0	0	0	0	0	0	0	4
50	0	0	0	0	0	0	0	0	0	0	0	0	0	0	0	0	0	0	0	0	0	0
51	2,915	2,662	1,281	950	25	8	7,841	22	4	26	6,949	602	242	120	362	283	166	0	1,413	16,229		
52	0	0	0	0	0	0	0	0	0	0	0	0	0	0	0	0	0	0	0	0	0	8
53	16	11	1	2	0	0	30	9	2	11	430	2	1	1	2	1	1	0	6	477		
54	0	0	0	0	0	0	0	0	0	0	0	0	0	0	0	0	0	0	0	0	0	0
55	0	0	0	0	0	0	0	0	0	0	0	0	0	0	0	0	0	0	0	0	0	0
56	604	698	56	45	18	7	1,428	106	27	133	5,954	42	48	27	75	35	43	0	195	7,710		
57	20	18	1	0	0	0	39	8	0	8	591	0	1	1	2	0	0	0	3	641		
58	7,520	7,024	7,564	5,389	119	33	27,649	59	41	100	23,614	3,543	586	286	872	675	438	0	5,528	56,891		
59	11	13	0	0	0	0	24	52	3	55	2,251	0	1	1	2	1	1	0	3	2,333		
60	0	0	0	0	0	0	0	0	0	0	0	0	0	0	0	0	0	0	0	0	0	0
61	0	0	0	0	0	0	0	0	0	0	0	0	0	0	0	0	0	0	0	0	0	0
62	0	0	0	0	0	0	0	0	0	0	0	0	0	0	0	0	0	0	0	0	0	0
63	0	0	0	0	0	0	0	0	0	0	0	0	0	0	0	0	0	0	0	0	0	0
64	0	0	0	0	0	0	0	135	0	135	5,619	0	0	0	0	0	0	0	0	0	0	0
65	0	0	0	0	0	0	0	0	0	0	0	0	0	0	0	0	0	0	0	0	0	0
66	0	0	0	0	0	0	0	285	16	301	11,999	0	0	0	0	0	0	0	0	0	0	0
67	0	0	0	0	0	0	0	45	0	45	1,884	0	0	0	0	0	0	0	0	0	0	0
68	0	0	0	0	0	0	0	0	0	0	0	0	0	0	0	0	0	0	0	0	0	0
69	0	0	0	0	0	0	0	1	3	4	77	0	0	0	0	0	0	0	0	0	0	0
70	0	0	0	0	0	0	0	3	0	3	123	0	0	0	0	0	0	0	0	0	0	0
71	0	0	0	0	0	0	0	0	0	0	0	0	0	0	0	0	0	0	0	0	0	0
72	0	0	0	0	0	0	0	1	1	2	35	0	0	0	0	0	0	0	0	0	0	0
73	0	0	0	0	0	0	0	0	0	0	0	0	0	0	0	0	0	0	0	0	0	0
74	0	0	0	0	0	0	0	0	0	0	0	0	0	0	0	0	0	0	0	0	0	0
75	0	0	0	0	0	0	0	0	0	0	0	0	0	0	0	0	0	0	0	0	0	0
76	0	0	0	0	0	0	0	0	0	0	0	0	0	0	0	0	0	0	0	0	0	0
77	0	0	0	0	0	0	0	0	0	0	0	0	0	0	0	0	0	0	0	0	0	0
78	0	0	0	0	0	0	0	0	0	0	0	0	0	0	0	0	0	0	0	0	0	0
79	0	0	0	0	0	0	0	10	2	12	413	0	0	0	0	0	0	0	0	0	0	0
80	0	0	0	0	0	0	0	0	0	0	0	0	0	0	0	0	0	0	0	0	0	0

様式-3 被害額(事業実施前)

水系名:北上川 河川名:北上川 流量規模:W=1/150

(単位:百万円)

汎 ブ ロ ック	一般資産被害額				農作物被害額			公共 土 木 施 設 等 被 害 額	営 業 停 止 損 失	家屋における 成急対策費用			事 業 所 に お け る 成 急 対 策 費 用	国・地方 公 共 団 体 に お け る 成 急 対 策 費 用	其 他 の 間 接 被 害	小 計	合 計	備 考	
	家 屋	家 庭 用 品	事業所資産		水 稻	畑 作 物	小 計			清 掃 労 働 対 価	代 替 活 動 等	小 計							
			償 却	在 庫															在 庫
81	0	0	0	0	0	0	0	0	0	0	0	0	0	0	0	0	0	0	
82	0	0	0	0	0	0	0	0	0	0	0	0	0	0	0	0	0	0	
83	0	0	0	0	0	0	0	0	0	0	0	0	0	0	0	0	0	0	
84	0	0	0	0	0	0	0	0	0	0	0	0	0	0	0	0	0	0	
85	0	0	0	0	0	0	0	0	0	0	0	0	0	0	0	0	0	0	
86	0	0	0	0	0	0	0	0	0	0	0	0	0	0	0	0	0	0	
87	0	0	0	0	0	0	0	0	0	0	0	0	0	0	0	0	0	124	
88	51	56	0	0	3	1	111	33	7	40	1	558	1	5	2	7	12	1,721	
89	0	0	0	0	0	0	0	2	15	17	243	0	0	0	0	0	0	260	
90	0	0	0	0	0	0	0	7	0	7	274	0	0	0	0	0	0	281	
91	0	0	0	0	0	0	0	0	0	0	0	0	0	0	0	0	0	0	
92	0	0	0	0	0	0	0	0	0	0	0	0	0	0	0	0	0	0	
93	0	0	0	0	0	0	0	0	0	0	0	0	0	0	0	0	0	0	
94	1,082	1,814	114	80	1	0	3,091	0	0	0	2,295	55	112	77	189	16	113	5,759	
95	0	0	0	0	0	0	0	0	0	0	0	0	0	0	0	0	0	0	
96	14,294	22,474	4,435	2,552	21	8	43,784	0	0	0	32,488	2,308	1,484	827	2,311	720	1,400	83,011	
97	1,711	1,725	218	113	5	1	3,773	0	0	0	2,799	140	222	93	315	125	107	7,289	
98	921	1,221	181	79	3	1	2,406	0	0	0	1,797	97	119	58	177	62	76	4,615	
99	88	134	21	9	0	0	252	0	0	0	189	13	11	5	16	8	8	458	
100	0	0	0	0	0	0	0	0	0	0	0	0	0	0	0	0	0	0	
101	0	0	0	0	0	0	0	1	0	1	65	0	0	0	0	0	0	66	
102	103	110	180	44	0	0	437	2	1	3	450	160	10	5	15	61	7	1,133	
103	28	32	0	0	2	1	63	7	2	9	380	0	2	1	3	2	0	457	
104	38	42	0	0	1	0	81	2	1	3	168	0	2	1	3	0	3	258	
105	0	0	0	0	0	0	0	0	0	0	0	0	0	0	0	0	0	0	
106	95	76	2	1	2	1	177	3	3	6	316	1	6	3	9	1	5	515	
107	0	0	0	0	0	0	0	0	0	0	0	0	0	0	0	0	0	0	
108	0	0	0	0	0	0	0	0	0	0	0	0	0	0	0	0	0	0	
109	36,989	32,715	25,262	9,315	50	14	104,345	7	1	8	77,716	8,880	3,403	1,513	4,916	3,888	2,038	19,722	201,791
110	0	0	0	0	0	0	0	0	0	0	0	0	0	0	0	0	0	0	0
111	0	0	0	0	0	0	0	0	0	0	0	0	0	0	0	0	0	0	0
112	166	201	2	2	2	1	374	1	2	3	320	2	19	9	28	4	13	47	744
113	0	0	0	0	0	0	0	0	0	0	0	0	0	0	0	0	0	0	0
114	0	0	0	0	0	0	0	0	0	0	0	0	0	0	0	0	0	0	0
115	0	0	0	0	0	0	0	0	0	0	0	0	0	0	0	0	0	0	0
116	0	0	0	0	0	0	0	0	0	0	0	0	0	0	0	0	0	0	0
117	0	0	0	0	0	0	0	0	0	0	0	0	0	0	0	0	0	0	0
118	0	0	0	0	0	0	0	0	0	0	0	0	0	0	0	0	0	0	0
合計	129,179	163,212	117,807	49,639	617	198	460,652	1,289	375	1,664	405,225	51,530	12,795	6,330	19,125	19,261	10,167	100,083	967,624

様式-3 被害額(事業実施後)

水系名:北上川 河川名:北上川 流量規模:W=1/150

(単位:百万円)

汎 ブ ロ ック	一般資産被害額				農作物被害額			公共土 木施設 等被害 額	営業停 止損失	家屋における 成急対策費用			事業所 における 成急 対策費 用	国・地方 公共団 体にお ける 成急 対策費 用	その 他 の間 接 被害	小計	合計	備考
	家屋	家庭用 品	事業所資産		水稲	畑作物	小計			清掃 労働 対価	代替 活動 等	小計						
			償却	在庫														
1	2,337	2,987	116	32	7	2	5,481	6	252	122	374	26	186	0	630	10,235		
2	1,610	1,917	275	142	2	1	3,947	0	195	88	283	95	119	0	734	7,613		
3	230	321	2	2	1	0	556	9	27	13	40	1	20	0	61	1,146		
4	7,963	19,325	35,466	13,511	16	5	76,286	0	823	473	1,296	5,626	1,204	0	22,864	155,753		
5	6,966	15,541	24,066	8,700	11	4	55,278	0	803	427	1,230	2,944	968	0	15,285	111,578		
6	11,128	16,151	4,719	2,130	25	7	34,160	0	1,375	637	2,012	1,120	1,006	0	6,803	66,306		
7	836	1,820	409	186	1	1	3,253	2	95	60	155	50	113	0	504	6,216		
8	0	0	0	0	0	0	0	0	0	0	0	0	0	0	0	0		
9	0	0	0	0	0	0	0	0	0	0	0	0	0	0	0	0		
10	0	0	0	0	0	0	0	0	0	0	0	0	0	0	0	0		
11	0	0	0	0	0	0	0	0	0	0	0	0	0	0	0	0		
12	0	0	0	0	0	0	0	0	0	0	0	0	0	0	0	0		
13	0	0	0	0	0	0	0	0	0	0	0	0	0	0	0	0		
14	0	0	0	0	0	0	0	0	0	0	0	0	0	0	0	0		
15	0	0	0	0	0	0	0	1	53	0	0	0	0	0	0	54		
16	0	0	0	0	0	0	0	0	0	0	0	0	0	0	0	0		
17	0	0	0	0	0	0	0	0	0	0	0	0	0	0	0	0		
18	0	0	0	0	0	0	0	0	0	0	0	0	0	0	0	0		
19	206	235	223	139	2	1	806	4	14	9	23	18	15	0	157	1,764		
20	35	34	5	6	1	1	82	14	2	1	3	2	2	0	11	1,015		
21	0	0	0	0	0	0	0	16	0	0	0	0	0	0	0	731		
22	0	0	0	0	0	0	0	0	0	0	0	0	0	0	0	0		
23	16	16	1	2	0	0	35	4	1	1	2	0	1	0	4	378		
24	0	0	0	0	0	0	0	0	0	0	0	0	0	0	0	0		
25	0	0	0	0	0	0	0	0	0	0	0	0	0	0	0	0		
26	241	253	3	2	13	5	517	53	21	16	10	26	0	16	44	3,728		
27	19	18	0	0	1	0	38	28	17	45	1	2	0	1	3	1,788		
28	19	19	0	0	1	0	39	17	4	21	1	2	0	1	3	877		
29	21	21	0	0	0	0	42	0	0	1	1	2	0	1	3	87		
30	0	0	0	0	0	0	0	0	0	0	0	0	0	0	0	0		
31	10,999	9,111	2,032	1,087	17	5	23,251	1	845	400	1,245	689	588	0	3,676	44,275		
32	1,125	1,235	147	113	25	8	2,653	50	95	48	143	27	77	0	304	7,522		
33	311	301	88	60	2	1	763	21	22	11	33	9	19	0	90	2,529		
34	0	0	0	0	0	0	0	2	7	9	0	0	0	0	0	197		
35	3,279	3,744	78	48	66	23	7,238	81	35	116	149	426	57	233	772	18,568		
36	0	0	0	0	0	0	0	3	0	0	0	0	0	0	0	130		
37	450	503	6	3	5	2	969	8	38	20	58	7	31	0	102	2,235		
38	229	214	16	7	0	0	466	0	29	17	46	4	13	0	79	907		
39	0	0	0	0	0	0	0	1	0	1	0	0	0	0	0	51		
40	2	2	1	1	0	0	6	0	0	0	0	0	0	0	1	19		

様式-3 被害額(事業実施後)

水系名:北上川 河川名:北上川 流量規模:W=1/150

(単位:百万円)

汎 ブ ロ ッ ク	一般資産被害額										農作物被害額				公 共 土 木 施 設 等 被 害 額	営 業 停 止 損 失	家屋における 成急対策費用			事 業 所 に お け る 成 急 対 策 費 用	国・地方 公 共 団 体 に お け る 成 急 対 策 費 用	そ の 他 の 間 接 被 害	小 計	合 計	備 考								
	家 屋	家 庭 用 品	事業所資産		農漁家資産		小 計	水 稻	畑 作 物	小 計	清 掃 労 働 対 価	代 替 活 動 等	小 計	事 業 所 に お け る 成 急 対 策 費 用			国・地方 公 共 団 体 に お け る 成 急 対 策 費 用	そ の 他 の 間 接 被 害	小 計							合 計	備 考						
			償却	在庫	償却	在庫																						水 稻	畑 作 物	小 計	清 掃 労 働 対 価	代 替 活 動 等	小 計
			322	607	16	5																											
41	2,935	3,177	607	322	16	5	7,062	37	3	40	6,916	239	275	134	409	141	198	0	987	15,005													
42	0	0	0	0	0	0	0	0	0	0	4	0	0	0	0	0	0	0	0	0	4												
43	0	0	0	0	0	0	0	0	0	0	0	0	0	0	0	0	0	0	0	0	0												
44	1,934	2,041	332	119	59	22	4,507	88	49	137	8,698	97	138	78	216	28	127	0	468	13,810													
45	0	0	0	0	0	0	0	0	0	0	0	0	0	0	0	0	0	0	0	0	0												
46	0	0	0	0	0	0	0	0	0	0	0	0	0	0	0	0	0	0	0	0	0												
47	1,944	2,090	608	387	81	27	5,137	38	44	82	6,486	270	156	85	241	71	130	0	712	12,417													
48	275	259	124	50	3	1	712	13	4	17	1,179	31	16	10	26	8	16	0	81	1,989													
49	0	0	0	0	0	0	0	0	0	0	4	0	0	0	0	0	0	0	0	4													
50	0	0	0	0	0	0	0	0	0	0	0	0	0	0	0	0	0	0	0	0	0												
51	2,915	2,662	1,281	950	25	8	7,841	22	4	26	6,949	602	242	120	362	283	166	0	1,413	16,229													
52	0	0	0	0	0	0	0	0	0	0	8	0	0	0	0	0	0	0	0	8													
53	16	11	1	2	0	0	30	9	2	11	430	2	1	1	2	1	1	0	6	477													
54	0	0	0	0	0	0	0	0	0	0	0	0	0	0	0	0	0	0	0	0													
55	0	0	0	0	0	0	0	0	0	0	0	0	0	0	0	0	0	0	0	0													
56	604	698	56	45	18	7	1,428	106	27	133	5,954	42	48	27	75	35	43	0	195	7,710													
57	20	18	1	0	0	0	39	8	0	8	591	0	1	1	2	0	0	0	3	641													
58	7,520	7,024	7,564	5,389	119	33	27,649	59	41	100	23,614	3,543	586	286	872	675	438	0	5,528	56,891													
59	11	13	0	0	0	0	24	52	3	55	2,251	0	1	1	2	0	1	0	3	2,333													
60	0	0	0	0	0	0	0	0	0	0	0	0	0	0	0	0	0	0	0	0													
61	0	0	0	0	0	0	0	0	0	0	0	0	0	0	0	0	0	0	0	0													
62	0	0	0	0	0	0	0	0	0	0	0	0	0	0	0	0	0	0	0	0													
63	0	0	0	0	0	0	0	0	0	0	0	0	0	0	0	0	0	0	0	0													
64	0	0	0	0	0	0	0	135	0	135	5,619	0	0	0	0	0	0	0	0	5,754													
65	0	0	0	0	0	0	0	0	0	0	0	0	0	0	0	0	0	0	0	0													
66	0	0	0	0	0	0	0	285	16	301	11,999	0	0	0	0	0	0	0	0	12,300													
67	0	0	0	0	0	0	0	45	0	45	1,884	0	0	0	0	0	0	0	0	1,929													
68	0	0	0	0	0	0	0	0	0	0	0	0	0	0	0	0	0	0	0	0													
69	0	0	0	0	0	0	0	1	3	4	77	0	0	0	0	0	0	0	0	81													
70	0	0	0	0	0	0	0	3	0	3	123	0	0	0	0	0	0	0	0	126													
71	0	0	0	0	0	0	0	0	0	0	0	0	0	0	0	0	0	0	0	0													
72	0	0	0	0	0	0	0	1	1	2	35	0	0	0	0	0	0	0	0	37													
73	0	0	0	0	0	0	0	0	0	0	0	0	0	0	0	0	0	0	0	0													
74	0	0	0	0	0	0	0	0	0	0	0	0	0	0	0	0	0	0	0	0													
75	0	0	0	0	0	0	0	0	0	0	0	0	0	0	0	0	0	0	0	0													
76	0	0	0	0	0	0	0	0	0	0	0	0	0	0	0	0	0	0	0	0													
77	0	0	0	0	0	0	0	0	0	0	0	0	0	0	0	0	0	0	0	0													
78	0	0	0	0	0	0	0	0	0	0	0	0	0	0	0	0	0	0	0	0													
79	0	0	0	0	0	0	0	10	2	12	413	0	0	0	0	0	0	0	0	425													
80	0	0	0	0	0	0	0	0	0	0	0	0	0	0	0	0	0	0	0	0													

様式-3 被害額(事業実施後)

水系名:北上川 河川名:北上川 流量規模:W=1/150

(単位:百万円)

汎 ブ ロ ック	一般資産被害額					農作物被害額			公共土 木施設 等被害 額	営業停 止損失	家屋における 成急対策費用			事業所 における 成急 対策費 用	国・地方 公共団 体にお ける 成急 対策費 用	その 他の 間接 被害	小計	合計	備考	
	家屋	家庭用 品	事業所資産		農漁家資産		水稲	畑作物			小計	清掃労 働対価	代替活 動等							小計
			償却	在庫	償却	在庫														
			0	0	0	0														
81	0	0	0	0	0	0	0	0	0	0	0	0	0	0	0	0	0	0	0	
82	0	0	0	0	0	0	0	0	0	0	0	0	0	0	0	0	0	0	0	0
83	0	0	0	0	0	0	0	0	0	0	0	0	0	0	0	0	0	0	0	0
84	0	0	0	0	0	0	0	0	0	0	0	0	0	0	0	0	0	0	0	0
85	0	0	0	0	0	0	0	0	0	0	0	0	0	0	0	0	0	0	0	0
86	0	0	0	0	0	0	3	4	120	0	0	0	0	0	0	0	0	0	124	0
87	0	0	0	0	0	0	0	3	4	7	162	0	0	0	0	0	0	0	169	0
88	51	56	0	0	3	1	111	33	7	40	1,558	1	5	2	7	1	3	0	12	1,721
89	0	0	0	0	0	0	0	2	15	17	243	0	0	0	0	0	0	0	0	260
90	0	0	0	0	0	0	0	7	0	7	274	0	0	0	0	0	0	0	0	281
91	0	0	0	0	0	0	0	0	0	0	0	0	0	0	0	0	0	0	0	0
92	0	0	0	0	0	0	0	0	0	0	0	0	0	0	0	0	0	0	0	0
93	0	0	0	0	0	0	0	0	0	0	0	0	0	0	0	0	0	0	0	0
94	1,082	1,814	114	80	1	0	3,091	0	0	0	2,295	55	112	77	189	16	113	0	373	5,759
95	0	0	0	0	0	0	0	0	0	0	0	0	0	0	0	0	0	0	0	0
96	11,741	19,447	3,719	2,109	16	6	37,038	0	0	0	27,483	1,921	1,202	696	1,898	571	1,212	0	5,602	70,123
97	1,711	1,725	218	113	5	1	3,773	0	0	0	2,799	140	222	93	315	125	107	0	687	7,289
98	921	1,221	181	79	3	1	2,406	0	0	0	1,797	97	119	58	177	62	76	0	412	4,615
99	88	134	21	9	0	0	252	0	0	0	189	13	11	5	16	8	8	0	45	486
100	0	0	0	0	0	0	0	0	0	0	0	0	0	0	0	0	0	0	0	0
101	0	0	0	0	0	0	0	1	0	1	65	0	0	0	0	0	0	0	0	66
102	103	110	180	44	0	0	437	2	1	3	450	160	10	5	15	61	7	0	243	1,133
103	28	32	0	0	2	1	63	7	2	9	380	0	2	1	3	0	2	0	5	457
104	38	42	0	0	1	0	81	2	1	3	168	0	2	1	3	0	3	0	6	258
105	0	0	0	0	0	0	0	0	0	0	0	0	0	0	0	0	0	0	0	0
106	95	76	2	1	2	1	177	3	3	6	316	1	6	3	9	1	5	0	16	515
107	0	0	0	0	0	0	0	0	0	0	0	0	0	0	0	0	0	0	0	0
108	0	0	0	0	0	0	0	0	0	0	0	0	0	0	0	0	0	0	0	0
109	36,400	32,473	25,116	9,215	43	14	103,267	7	1	8	76,917	8,702	3,328	1,486	4,814	3,791	2,023	0	19,330	199,522
110	0	0	0	0	0	0	0	0	0	0	0	0	0	0	0	0	0	0	0	0
111	0	0	0	0	0	0	0	0	0	0	0	0	0	0	0	0	0	0	0	0
112	166	201	2	2	2	1	374	1	2	3	320	2	19	9	28	4	13	0	47	744
113	0	0	0	0	0	0	0	0	0	0	0	0	0	0	0	0	0	0	0	0
114	0	0	0	0	0	0	0	0	0	0	0	0	0	0	0	0	0	0	0	0
115	0	0	0	0	0	0	0	0	0	0	0	0	0	0	0	0	0	0	0	0
116	0	0	0	0	0	0	0	0	0	0	0	0	0	0	0	0	0	0	0	0
117	0	0	0	0	0	0	0	0	0	0	0	0	0	0	0	0	0	0	0	0
118	0	0	0	0	0	0	0	0	0	0	0	0	0	0	0	0	0	0	0	0
合計	118,620	149,092	107,770	45,087	601	195	421,365	1,288	372	1,660	376,035	45,378	11,414	5,668	17,082	16,557	9,287	0	88,304	887,364

様式-4 年平均被害軽減期待額 水系名：北上川 河川名：北上川

事業実施前→事業実施後
(単位：百万円)

流量規模	超過確率	被害額			区間平均 被害軽減額 ④	区間確率 ⑤	年平均 被害軽減 額 ④×⑤	年平均被害軽減額の累計 =年平均被害軽減期待額	備考
		事業を実施 しない場合 ①	事業を実施 した場合 ②	軽減額 ③=①-②					
W=1/ 1	1.0000	0	0	0	-	-	0	無害流量	
W=1/ 2	0.5000	227	227	0	0	0.5000	0		
W=1/ 5	0.2000	6,931	6,931	0	0	0.3000	0		
W=1/ 10	0.1000	21,460	21,460	0	0	0.1000	0		
W=1/ 20	0.0500	28,490	28,490	0	0	0.0500	0		
W=1/ 30	0.0333	32,519	30,940	1,579	790	0.0167	13		
W=1/ 50	0.0200	134,539	51,835	82,704	42,142	0.0133	560	573	
W=1/ 80	0.0125	428,282	348,146	80,136	81,420	0.0075	611	1,184	
W=1/100	0.0100	575,859	518,141	57,718	68,927	0.0025	172	1,356	
W=1/150	0.0067	967,624	887,364	80,260	68,989	0.0033	228	1,584	

様式－5 費用対便益（全体事業）

水系名：北上川水系 河川名：北上川

単位：百万円

年次	年度	t	割引率 4%	デフ レー ター	便益 (B)			費用 (C)				費用便益比 B/C	純現在価値 B-C	経済的内部 収益率EIRR			
					便益①		残存価値 ②	計 ①+②	事業費③		維持管理費④				計 ③+④		
					便益	現在価値			費用	現在価値	費用				現在価値	費用	現在価値
基準	R6	0	1.000	1.000													
整備 期間 (R15 R10)	H30	-6	1.265	1.059	0	0			0	0	0	0	0				
	R1	-5	1.217	1.035	0	0			99	125	0	0	99	125			
	R2	-4	1.170	1.031	0	0			525	633	0	0	525	633			
	R3	-3	1.125	1.000	0	0			675	759	0	0	675	759			
	R4	-2	1.082	1.000	0	0			426	461	0	0	426	461			
	R5	-1	1.040	1.000	0	0			661	687	0	0	661	687			
	R6	0	1.000	1.000	0	0			451	451	0	0	451	451			
	R7	1	0.962	1.000	0	0			505	486	0	0	505	486			
	R8	2	0.925	1.000	0	0			7,288	6,738	0	0	7,288	6,738			
	R9	3	0.889	1.000	0	0			10,932	9,719	0	0	10,932	9,719			
	R10	4	0.855	1.000	0	0			6,074	5,192	0	0	6,074	5,192			
施設 完成 後の 評価 期間 (50年)	R11	5	0.822	1.000	1,584	1,302					10	8	10	8			
	R12	6	0.790	1.000	1,584	1,252					10	8	10	8			
	R13	7	0.760	1.000	1,584	1,204					10	8	10	8			
	R14	8	0.731	1.000	1,584	1,157					10	7	10	7			
	R15	9	0.703	1.000	1,584	1,113					10	7	10	7			
	R16	10	0.676	1.000	1,584	1,070					10	7	10	7			
	R17	11	0.650	1.000	1,584	1,029					10	6	10	6			
	R18	12	0.625	1.000	1,584	989					10	6	10	6			
	R19	13	0.601	1.000	1,584	951					10	6	10	6			
	R20	14	0.577	1.000	1,584	915					10	6	10	6			
	R21	15	0.555	1.000	1,584	880					10	6	10	6			
	R22	16	0.534	1.000	1,584	846					10	5	10	5			
	R23	17	0.513	1.000	1,584	813					10	5	10	5			
	R24	18	0.494	1.000	1,584	782					10	5	10	5			
	R25	19	0.475	1.000	1,584	752					10	5	10	5			
	R26	20	0.456	1.000	1,584	723					10	5	10	5			
	R27	21	0.439	1.000	1,584	695					10	4	10	4			
	R28	22	0.422	1.000	1,584	668					10	4	10	4			
	R29	23	0.406	1.000	1,584	643					10	4	10	4			
	R30	24	0.390	1.000	1,584	618					10	4	10	4			
	R31	25	0.375	1.000	1,584	594					10	4	10	4			
	R32	26	0.361	1.000	1,584	571					10	4	10	4			
	R33	27	0.347	1.000	1,584	549					10	3	10	3			
	R34	28	0.333	1.000	1,584	528					10	3	10	3			
	R35	29	0.321	1.000	1,584	506					10	3	10	3			
	R36	30	0.308	1.000	1,584	488					10	3	10	3			
	R37	31	0.296	1.000	1,584	470					10	3	10	3			
	R38	32	0.285	1.000	1,584	452					10	3	10	3			
	R39	33	0.274	1.000	1,584	434					10	3	10	3			
	R40	34	0.264	1.000	1,584	417					10	3	10	3			
	R41	35	0.253	1.000	1,584	401					10	3	10	3			
	R42	36	0.244	1.000	1,584	386					10	2	10	2			
	R43	37	0.234	1.000	1,584	371					10	2	10	2			
	R44	38	0.225	1.000	1,584	357					10	2	10	2			
	R45	39	0.217	1.000	1,584	343					10	2	10	2			
	R46	40	0.208	1.000	1,584	330					10	2	10	2			
R47	41	0.200	1.000	1,584	317					10	2	10	2				
R48	42	0.193	1.000	1,584	305					10	2	10	2				
R49	43	0.185	1.000	1,584	293					10	2	10	2				
R50	44	0.178	1.000	1,584	282					10	2	10	2				
R51	45	0.171	1.000	1,584	271					10	2	10	2				
R52	46	0.165	1.000	1,584	261					10	2	10	2				
R53	47	0.158	1.000	1,584	251					10	2	10	2				
R54	48	0.152	1.000	1,584	241					10	2	10	2				
R55	49	0.146	1.000	1,584	232					10	1	10	1				
R56	50	0.141	1.000	1,584	223					10	1	10	1				
R57	51	0.135	1.000	1,584	214					10	1	10	1				
R58	52	0.130	1.000	1,584	206					10	1	10	1				
R59	53	0.125	1.000	1,584	198					10	1	10	1				
R60	54	0.120	1.000	1,584	191					10	1	10	1				
合計					79,200	29,086	1,048	30,134	27,636	25,251	500	183	28,136	25,434	1.2	4,700	4.9

様式－5 費用対便益（全体事業）

水系名：北上川水系 河川名：北上川

単位：百万円

年次	年度	t	割引率 4%・2%	デフ レー ター	便益 (B)			費用 (C)				費用便益比 B/C	純現在価値 B-C	経済的内部 収益率EIRR			
					便益①		残存価値 ②	計 ①+②	事業費③		維持管理費④				計 ③+④		
					便益	現在価値			費用	現在価値	費用				現在価値	費用	現在価値
基準	R6	0	1.000	1.000													
整備 期間 (R15 R10)	H30	-6	1.265	1.059	0	0			0	0	0	0	0				
	R1	-5	1.217	1.035	0	0			99	125	0	0	99	125			
	R2	-4	1.170	1.031	0	0			525	633	0	0	525	633			
	R3	-3	1.125	1.000	0	0			675	759	0	0	675	759			
	R4	-2	1.082	1.000	0	0			426	461	0	0	426	461			
	R5	-1	1.020	1.000	0	0			661	674	0	0	661	674			
	R6	0	1.000	1.000	0	0			451	451	0	0	451	451			
	R7	1	0.980	1.000	0	0			505	495	0	0	505	495			
	R8	2	0.961	1.000	0	0			7,288	7,005	0	0	7,288	7,005			
	R9	3	0.942	1.000	0	0			10,932	10,301	0	0	10,932	10,301			
	R10	4	0.924	1.000	0	0			6,074	5,611	0	0	6,074	5,611			
施設 完成 後の 評価 期間 (50年)	R11	5	0.906	1.000	1,584	1,435					10	9	10	9			
	R12	6	0.888	1.000	1,584	1,407					10	9	10	9			
	R13	7	0.871	1.000	1,584	1,379					10	9	10	9			
	R14	8	0.853	1.000	1,584	1,352					10	9	10	9			
	R15	9	0.837	1.000	1,584	1,325					10	8	10	8			
	R16	10	0.820	1.000	1,584	1,299					10	8	10	8			
	R17	11	0.804	1.000	1,584	1,274					10	8	10	8			
	R18	12	0.788	1.000	1,584	1,249					10	8	10	8			
	R19	13	0.773	1.000	1,584	1,224					10	8	10	8			
	R20	14	0.758	1.000	1,584	1,200					10	8	10	8			
	R21	15	0.743	1.000	1,584	1,177					10	7	10	7			
	R22	16	0.728	1.000	1,584	1,154					10	7	10	7			
	R23	17	0.714	1.000	1,584	1,131					10	7	10	7			
	R24	18	0.700	1.000	1,584	1,109					10	7	10	7			
	R25	19	0.686	1.000	1,584	1,087					10	7	10	7			
	R26	20	0.673	1.000	1,584	1,066					10	7	10	7			
	R27	21	0.660	1.000	1,584	1,045					10	7	10	7			
	R28	22	0.647	1.000	1,584	1,025					10	6	10	6			
	R29	23	0.634	1.000	1,584	1,005					10	6	10	6			
	R30	24	0.622	1.000	1,584	985					10	6	10	6			
	R31	25	0.610	1.000	1,584	965					10	6	10	6			
R32	26	0.598	1.000	1,584	947					10	6	10	6				
R33	27	0.586	1.000	1,584	928					10	6	10	6				
R34	28	0.574	1.000	1,584	910					10	6	10	6				
R35	29	0.563	1.000	1,584	892					10	6	10	6				
R36	30	0.552	1.000	1,584	874					10	6	10	6				
R37	31	0.541	1.000	1,584	857					10	5	10	5				
R38	32	0.531	1.000	1,584	841					10	5	10	5				
R39	33	0.520	1.000	1,584	824					10	5	10	5				
R40	34	0.510	1.000	1,584	808					10	5	10	5				
R41	35	0.500	1.000	1,584	792					10	5	10	5				
R42	36	0.490	1.000	1,584	777					10	5	10	5				
R43	37	0.481	1.000	1,584	761					10	5	10	5				
R44	38	0.471	1.000	1,584	746					10	5	10	5				
R45	39	0.462	1.000	1,584	732					10	5	10	5				
R46	40	0.453	1.000	1,584	717					10	5	10	5				
R47	41	0.444	1.000	1,584	703					10	4	10	4				
R48	42	0.435	1.000	1,584	690					10	4	10	4				
R49	43	0.427	1.000	1,584	676					10	4	10	4				
R50	44	0.418	1.000	1,584	663					10	4	10	4				
R51	45	0.410	1.000	1,584	650					10	4	10	4				
R52	46	0.402	1.000	1,584	637					10	4	10	4				
R53	47	0.394	1.000	1,584	625					10	4	10	4				
R54	48	0.387	1.000	1,584	612					10	4	10	4				
R55	49	0.379	1.000	1,584	600					10	4	10	4				
R56	50	0.372	1.000	1,584	589					10	4	10	4				
R57	51	0.364	1.000	1,584	577					10	4	10	4				
R58	52	0.357	1.000	1,584	566					10	4	10	4				
R59	53	0.350	1.000	1,584	555					10	4	10	4				
R60	54	0.343	1.000	1,584	544					10	3	10	3				
合計					79,200	45,986	3,360	49,346	27,636	26,515	500	292	28,136	26,807	1.8	22,539	4.9

※令和4年度までは4%、令和5年度以降は2%を適用

様式－5 費用対便益（全体事業）

水系名：北上川水系 河川名：北上川

単位：百万円

年次	年度	t	割引率 4%・1%	デフレーター	便益 (B)			費用 (C)				費用便益比 B/C	純現在価値 B-C	経済的内部 収益率EIRR			
					便益①		残存価値 ②	計 ①+②	事業費③		維持管理費④				計③+④		
					便益	現在価値			費用	現在価値	費用				現在価値	費用	現在価値
基準	R6	0	1.000	1.000													
整備期間 (R1～R10)	H30	-6	1.265	1.059	0	0			0	0	0	0	0				
	R1	-5	1.217	1.035	0	0			99	125	0	0	99	125			
	R2	-4	1.170	1.031	0	0			525	633	0	0	525	633			
	R3	-3	1.125	1.000	0	0			675	759	0	0	675	759			
	R4	-2	1.082	1.000	0	0			426	461	0	0	426	461			
	R5	-1	1.010	1.000	0	0			661	668	0	0	661	668			
	R6	0	1.000	1.000	0	0			451	451	0	0	451	451			
	R7	1	0.990	1.000	0	0			505	500	0	0	505	500			
	R8	2	0.980	1.000	0	0			7,288	7,144	0	0	7,288	7,144			
	R9	3	0.971	1.000	0	0			10,932	10,610	0	0	10,932	10,610			
	R10	4	0.961	1.000	0	0			6,074	5,837	0	0	6,074	5,837			
施設完成後の 評価期間（50年）	R11	5	0.951	1.000	1,584	1,507					10	10	10	10			
	R12	6	0.942	1.000	1,584	1,492					10	9	10	9			
	R13	7	0.933	1.000	1,584	1,477					10	9	10	9			
	R14	8	0.923	1.000	1,584	1,463					10	9	10	9			
	R15	9	0.914	1.000	1,584	1,448					10	9	10	9			
	R16	10	0.905	1.000	1,584	1,434					10	9	10	9			
	R17	11	0.896	1.000	1,584	1,420					10	9	10	9			
	R18	12	0.887	1.000	1,584	1,406					10	9	10	9			
	R19	13	0.879	1.000	1,584	1,392					10	9	10	9			
	R20	14	0.870	1.000	1,584	1,378					10	9	10	9			
	R21	15	0.861	1.000	1,584	1,364					10	9	10	9			
	R22	16	0.853	1.000	1,584	1,351					10	9	10	9			
	R23	17	0.844	1.000	1,584	1,337					10	8	10	8			
	R24	18	0.836	1.000	1,584	1,324					10	8	10	8			
	R25	19	0.828	1.000	1,584	1,311					10	8	10	8			
	R26	20	0.820	1.000	1,584	1,298					10	8	10	8			
	R27	21	0.811	1.000	1,584	1,285					10	8	10	8			
	R28	22	0.803	1.000	1,584	1,273					10	8	10	8			
	R29	23	0.795	1.000	1,584	1,260					10	8	10	8			
	R30	24	0.788	1.000	1,584	1,248					10	8	10	8			
	R31	25	0.780	1.000	1,584	1,235					10	8	10	8			
R32	26	0.772	1.000	1,584	1,223					10	8	10	8				
R33	27	0.764	1.000	1,584	1,211					10	8	10	8				
R34	28	0.757	1.000	1,584	1,199					10	8	10	8				
R35	29	0.749	1.000	1,584	1,187					10	7	10	7				
R36	30	0.742	1.000	1,584	1,175					10	7	10	7				
R37	31	0.735	1.000	1,584	1,164					10	7	10	7				
R38	32	0.727	1.000	1,584	1,152					10	7	10	7				
R39	33	0.720	1.000	1,584	1,141					10	7	10	7				
R40	34	0.713	1.000	1,584	1,129					10	7	10	7				
R41	35	0.706	1.000	1,584	1,118					10	7	10	7				
R42	36	0.699	1.000	1,584	1,107					10	7	10	7				
R43	37	0.692	1.000	1,584	1,096					10	7	10	7				
R44	38	0.685	1.000	1,584	1,085					10	7	10	7				
R45	39	0.678	1.000	1,584	1,075					10	7	10	7				
R46	40	0.672	1.000	1,584	1,064					10	7	10	7				
R47	41	0.665	1.000	1,584	1,053					10	7	10	7				
R48	42	0.658	1.000	1,584	1,043					10	7	10	7				
R49	43	0.652	1.000	1,584	1,033					10	7	10	7				
R50	44	0.645	1.000	1,584	1,022					10	6	10	6				
R51	45	0.639	1.000	1,584	1,012					10	6	10	6				
R52	46	0.633	1.000	1,584	1,002					10	6	10	6				
R53	47	0.626	1.000	1,584	992					10	6	10	6				
R54	48	0.620	1.000	1,584	982					10	6	10	6				
R55	49	0.614	1.000	1,584	973					10	6	10	6				
R56	50	0.608	1.000	1,584	963					10	6	10	6				
R57	51	0.602	1.000	1,584	954					10	6	10	6				
R58	52	0.596	1.000	1,584	944					10	6	10	6				
R59	53	0.590	1.000	1,584	935					10	6	10	6				
R60	54	0.584	1.000	1,584	926					10	6	10	6				
合計					79,200	59,663	6,068	65,731	27,636	27,188	500	376	28,136	27,564	2.4	38,167	4.9

※令和4年度までは4%、令和5年度以降は1%を適用

様式-5 費用対便益（残事業）

水系名：北上川水系 河川名：北上川

単位：百万円

年次	年度	t	割引率 4%	デフ レー ター	便益 (B)			費用 (C)						費用便益比 B/C	純現在価値 B-C	経済的内部 収益率EIRR	
					便益①		残存価値 ②	計 ①+②	事業費③		維持管理費④		計 ③+④				
					便益	現在価値			費用	現在価値	費用	現在価値	費用				現在価値
基準	R6	0	1.000	1.000													
整備 期間 (R15 R10)	H30	-6	1.265	1.059	0	0			0	0	0	0	0	0			
	R1	-5	1.217	1.035	0	0			0	0	0	0	0	0			
	R2	-4	1.170	1.031	0	0			0	0	0	0	0	0			
	R3	-3	1.125	1.000	0	0			0	0	0	0	0	0			
	R4	-2	1.082	1.000	0	0			0	0	0	0	0	0			
	R5	-1	1.040	1.000	0	0			0	0	0	0	0	0			
	R6	0	1.000	1.000	0	0			0	0	0	0	0	0			
	R7	1	0.962	1.000	0	0			505	486	0	0	505	486			
	R8	2	0.925	1.000	0	0			7,288	6,738	0	0	7,288	6,738			
	R9	3	0.889	1.000	0	0			10,932	9,719	0	0	10,932	9,719			
	R10	4	0.855	1.000	0	0			6,074	5,192	0	0	6,074	5,192			
施設 完成 後の 評価 期間 (50年)	R11	5	0.822	1.000	1,584	1,302					10	8	10	8			
	R12	6	0.790	1.000	1,584	1,252					10	8	10	8			
	R13	7	0.760	1.000	1,584	1,204					10	8	10	8			
	R14	8	0.731	1.000	1,584	1,157					10	7	10	7			
	R15	9	0.703	1.000	1,584	1,113					10	7	10	7			
	R16	10	0.676	1.000	1,584	1,070					10	7	10	7			
	R17	11	0.650	1.000	1,584	1,029					10	6	10	6			
	R18	12	0.625	1.000	1,584	989					10	6	10	6			
	R19	13	0.601	1.000	1,584	951					10	6	10	6			
	R20	14	0.577	1.000	1,584	915					10	6	10	6			
	R21	15	0.555	1.000	1,584	880					10	6	10	6			
	R22	16	0.534	1.000	1,584	846					10	5	10	5			
	R23	17	0.513	1.000	1,584	813					10	5	10	5			
	R24	18	0.494	1.000	1,584	782					10	5	10	5			
	R25	19	0.475	1.000	1,584	752					10	5	10	5			
	R26	20	0.456	1.000	1,584	723					10	5	10	5			
	R27	21	0.439	1.000	1,584	695					10	4	10	4			
	R28	22	0.422	1.000	1,584	668					10	4	10	4			
	R29	23	0.406	1.000	1,584	643					10	4	10	4			
	R30	24	0.390	1.000	1,584	618					10	4	10	4			
	R31	25	0.375	1.000	1,584	594					10	4	10	4			
	R32	26	0.361	1.000	1,584	571					10	4	10	4			
	R33	27	0.347	1.000	1,584	549					10	3	10	3			
	R34	28	0.333	1.000	1,584	528					10	3	10	3			
	R35	29	0.321	1.000	1,584	508					10	3	10	3			
	R36	30	0.308	1.000	1,584	488					10	3	10	3			
	R37	31	0.296	1.000	1,584	470					10	3	10	3			
	R38	32	0.285	1.000	1,584	452					10	3	10	3			
	R39	33	0.274	1.000	1,584	434					10	3	10	3			
	R40	34	0.264	1.000	1,584	417					10	3	10	3			
	R41	35	0.253	1.000	1,584	401					10	3	10	3			
R42	36	0.244	1.000	1,584	386					10	2	10	2				
R43	37	0.234	1.000	1,584	371					10	2	10	2				
R44	38	0.225	1.000	1,584	357					10	2	10	2				
R45	39	0.217	1.000	1,584	343					10	2	10	2				
R46	40	0.208	1.000	1,584	330					10	2	10	2				
R47	41	0.200	1.000	1,584	317					10	2	10	2				
R48	42	0.193	1.000	1,584	305					10	2	10	2				
R49	43	0.185	1.000	1,584	293					10	2	10	2				
R50	44	0.178	1.000	1,584	282					10	2	10	2				
R51	45	0.171	1.000	1,584	271					10	2	10	2				
R52	46	0.165	1.000	1,584	261					10	2	10	2				
R53	47	0.158	1.000	1,584	251					10	2	10	2				
R54	48	0.152	1.000	1,584	241					10	2	10	2				
R55	49	0.146	1.000	1,584	232					10	1	10	1				
R56	50	0.141	1.000	1,584	223					10	1	10	1				
R57	51	0.135	1.000	1,584	214					10	1	10	1				
R58	52	0.130	1.000	1,584	206					10	1	10	1				
R59	53	0.125	1.000	1,584	198					10	1	10	1				
R60	54	0.120	1.000	1,584	191					10	1	10	1				
合計					79,200	29,086	1,326	30,412	24,799	22,135	500	183	25,299	22,318	1.4	8,094	5.7

様式－5 費用対便益（残事業）

水系名：北上川水系 河川名：北上川

単位：百万円

年次	年度	t	割引率 4%・2%	デフレーター	便益(B)			費用(C)						費用便益比 B/C	純現在価値 B-C	経済的内部 収益率EIRR	
					便益①		残存価値 ②	計 ①+②	事業費③		維持管理費④		計③+④				
					便益	現在価値			費用	現在価値	費用	現在価値	費用				現在価値
基準	R6	0	1.000	1.000													
整備期間 (R15 R10)	H30	-6	1.265	1.059	0	0			0	0	0	0	0	0			
	R1	-5	1.217	1.035	0	0			0	0	0	0	0	0			
	R2	-4	1.170	1.031	0	0			0	0	0	0	0	0			
	R3	-3	1.125	1.000	0	0			0	0	0	0	0	0			
	R4	-2	1.082	1.000	0	0			0	0	0	0	0	0			
	R5	-1	1.020	1.000	0	0			0	0	0	0	0	0			
	R6	0	1.000	1.000	0	0			0	0	0	0	0	0			
	R7	1	0.980	1.000	0	0			505	495	0	0	505	495			
	R8	2	0.961	1.000	0	0			7,288	7,005	0	0	7,288	7,005			
	R9	3	0.942	1.000	0	0			10,932	10,301	0	0	10,932	10,301			
	R10	4	0.924	1.000	0	0			6,074	5,611	0	0	6,074	5,611			
施設完成後の 評価期間（50年）	R11	5	0.906	1.000	1,584	1,435					10	9	10	9			
	R12	6	0.888	1.000	1,584	1,407					10	9	10	9			
	R13	7	0.871	1.000	1,584	1,379					10	9	10	9			
	R14	8	0.853	1.000	1,584	1,352					10	9	10	9			
	R15	9	0.837	1.000	1,584	1,325					10	8	10	8			
	R16	10	0.820	1.000	1,584	1,299					10	8	10	8			
	R17	11	0.804	1.000	1,584	1,274					10	8	10	8			
	R18	12	0.788	1.000	1,584	1,249					10	8	10	8			
	R19	13	0.773	1.000	1,584	1,224					10	8	10	8			
	R20	14	0.758	1.000	1,584	1,200					10	8	10	8			
	R21	15	0.743	1.000	1,584	1,177					10	7	10	7			
	R22	16	0.728	1.000	1,584	1,154					10	7	10	7			
	R23	17	0.714	1.000	1,584	1,131					10	7	10	7			
	R24	18	0.700	1.000	1,584	1,109					10	7	10	7			
	R25	19	0.686	1.000	1,584	1,087					10	7	10	7			
	R26	20	0.673	1.000	1,584	1,066					10	7	10	7			
	R27	21	0.660	1.000	1,584	1,045					10	7	10	7			
	R28	22	0.647	1.000	1,584	1,025					10	6	10	6			
	R29	23	0.634	1.000	1,584	1,005					10	6	10	6			
	R30	24	0.622	1.000	1,584	985					10	6	10	6			
	R31	25	0.610	1.000	1,584	965					10	6	10	6			
	R32	26	0.598	1.000	1,584	947					10	6	10	6			
	R33	27	0.586	1.000	1,584	928					10	6	10	6			
	R34	28	0.574	1.000	1,584	910					10	6	10	6			
	R35	29	0.563	1.000	1,584	892					10	6	10	6			
	R36	30	0.552	1.000	1,584	874					10	6	10	6			
R37	31	0.541	1.000	1,584	857					10	5	10	5				
R38	32	0.531	1.000	1,584	841					10	5	10	5				
R39	33	0.520	1.000	1,584	824					10	5	10	5				
R40	34	0.510	1.000	1,584	808					10	5	10	5				
R41	35	0.500	1.000	1,584	792					10	5	10	5				
R42	36	0.490	1.000	1,584	777					10	5	10	5				
R43	37	0.481	1.000	1,584	761					10	5	10	5				
R44	38	0.471	1.000	1,584	746					10	5	10	5				
R45	39	0.462	1.000	1,584	732					10	5	10	5				
R46	40	0.453	1.000	1,584	717					10	5	10	5				
R47	41	0.444	1.000	1,584	703					10	4	10	4				
R48	42	0.435	1.000	1,584	690					10	4	10	4				
R49	43	0.427	1.000	1,584	676					10	4	10	4				
R50	44	0.418	1.000	1,584	663					10	4	10	4				
R51	45	0.410	1.000	1,584	650					10	4	10	4				
R52	46	0.402	1.000	1,584	637					10	4	10	4				
R53	47	0.394	1.000	1,584	625					10	4	10	4				
R54	48	0.387	1.000	1,584	612					10	4	10	4				
R55	49	0.379	1.000	1,584	600					10	4	10	4				
R56	50	0.372	1.000	1,584	589					10	4	10	4				
R57	51	0.364	1.000	1,584	577					10	4	10	4				
R58	52	0.357	1.000	1,584	566					10	4	10	4				
R59	53	0.350	1.000	1,584	555					10	4	10	4				
R60	54	0.343	1.000	1,584	544					10	3	10	3				
合計					79,200	45,986	3,783	49,769	24,799	23,412	500	292	25,299	23,704	2.1	26,065	5.7

※令和4年度までは4%、令和5年度以降は2%を適用

様式－5 費用対便益（残事業）

水系名：北上川水系 河川名：北上川

単位：百万円

年次	年度	t	割引率 4%・1%	デフレーター	便益(B)			費用(C)				費用便益比 B/C	純現在価値 B-C	経済的内部 収益率EIRR			
					便益①		残存価値 ②	計 ①+②	事業費③		維持管理費④				計③+④		
					便益	現在価値			費用	現在価値	費用				現在価値	費用	現在価値
基準	R6	0	1.000	1.000													
整備期間 (R15 R10)	H30	-6	1.265	1.059	0	0			0	0	0	0	0				
	R1	-5	1.217	1.035	0	0			0	0	0	0	0				
	R2	-4	1.170	1.031	0	0			0	0	0	0	0				
	R3	-3	1.125	1.000	0	0			0	0	0	0	0				
	R4	-2	1.082	1.000	0	0			0	0	0	0	0				
	R5	-1	1.010	1.000	0	0			0	0	0	0	0				
	R6	0	1.000	1.000	0	0			0	0	0	0	0				
	R7	1	0.990	1.000	0	0			505	500	0	0	505	500			
	R8	2	0.980	1.000	0	0			7,288	7,144	0	0	7,288	7,144			
	R9	3	0.971	1.000	0	0			10,932	10,610	0	0	10,932	10,610			
R10	4	0.961	1.000	0	0			6,074	5,837	0	0	6,074	5,837				
施設完成後の 評価期間(50年)	R11	5	0.951	1.000	1,584	1,507					10	10	10	10			
	R12	6	0.942	1.000	1,584	1,492					10	9	10	9			
	R13	7	0.933	1.000	1,584	1,477					10	9	10	9			
	R14	8	0.923	1.000	1,584	1,463					10	9	10	9			
	R15	9	0.914	1.000	1,584	1,448					10	9	10	9			
	R16	10	0.905	1.000	1,584	1,434					10	9	10	9			
	R17	11	0.896	1.000	1,584	1,420					10	9	10	9			
	R18	12	0.887	1.000	1,584	1,406					10	9	10	9			
	R19	13	0.879	1.000	1,584	1,392					10	9	10	9			
	R20	14	0.870	1.000	1,584	1,378					10	9	10	9			
	R21	15	0.861	1.000	1,584	1,364					10	9	10	9			
	R22	16	0.853	1.000	1,584	1,351					10	9	10	9			
	R23	17	0.844	1.000	1,584	1,337					10	8	10	8			
	R24	18	0.836	1.000	1,584	1,324					10	8	10	8			
	R25	19	0.828	1.000	1,584	1,311					10	8	10	8			
	R26	20	0.820	1.000	1,584	1,298					10	8	10	8			
	R27	21	0.811	1.000	1,584	1,285					10	8	10	8			
	R28	22	0.803	1.000	1,584	1,273					10	8	10	8			
	R29	23	0.795	1.000	1,584	1,260					10	8	10	8			
	R30	24	0.788	1.000	1,584	1,248					10	8	10	8			
	R31	25	0.780	1.000	1,584	1,235					10	8	10	8			
	R32	26	0.772	1.000	1,584	1,223					10	8	10	8			
	R33	27	0.764	1.000	1,584	1,211					10	8	10	8			
	R34	28	0.757	1.000	1,584	1,199					10	8	10	8			
	R35	29	0.749	1.000	1,584	1,187					10	7	10	7			
	R36	30	0.742	1.000	1,584	1,175					10	7	10	7			
	R37	31	0.735	1.000	1,584	1,164					10	7	10	7			
	R38	32	0.727	1.000	1,584	1,152					10	7	10	7			
	R39	33	0.720	1.000	1,584	1,141					10	7	10	7			
	R40	34	0.713	1.000	1,584	1,129					10	7	10	7			
R41	35	0.706	1.000	1,584	1,118					10	7	10	7				
R42	36	0.699	1.000	1,584	1,107					10	7	10	7				
R43	37	0.692	1.000	1,584	1,096					10	7	10	7				
R44	38	0.685	1.000	1,584	1,085					10	7	10	7				
R45	39	0.678	1.000	1,584	1,075					10	7	10	7				
R46	40	0.672	1.000	1,584	1,064					10	7	10	7				
R47	41	0.665	1.000	1,584	1,053					10	7	10	7				
R48	42	0.658	1.000	1,584	1,043					10	7	10	7				
R49	43	0.652	1.000	1,584	1,033					10	7	10	7				
R50	44	0.645	1.000	1,584	1,022					10	6	10	6				
R51	45	0.639	1.000	1,584	1,012					10	6	10	6				
R52	46	0.633	1.000	1,584	1,002					10	6	10	6				
R53	47	0.626	1.000	1,584	992					10	6	10	6				
R54	48	0.620	1.000	1,584	982					10	6	10	6				
R55	49	0.614	1.000	1,584	973					10	6	10	6				
R56	50	0.608	1.000	1,584	963					10	6	10	6				
R57	51	0.602	1.000	1,584	954					10	6	10	6				
R58	52	0.596	1.000	1,584	944					10	6	10	6				
R59	53	0.590	1.000	1,584	935					10	6	10	6				
R60	54	0.584	1.000	1,584	926					10	6	10	6				
合計					79,200	59,663	6,441	66,104	24,799	24,091	500	376	25,299	24,467	2.7	41,637	5.7

※令和4年度までは4%、令和5年度以降は1%を適用

【費用便益の感度分析】

●R01～R10 全体事業

単位:億円

全事業	基本 ケース	感度分析					
		残事業費		残工期		資産	
		+10%	-10%	+10%	-10%	+10%	-10%
純便益 (現在価値化後)	301	302	300	290	313	327	276
純費用 (現在価値化後)	254	276	232	249	260	254	254
費用便益比 (B/C)	1.2	1.1	1.3	1.2	1.2	1.3	1.1

●R07～R10 残事業

単位:億円

全事業	基本 ケース	感度分析					
		残事業費		残工期		資産	
		+10%	-10%	+10%	-10%	+10%	-10%
純便益 (現在価値化後)	304	305	303	292	316	329	279
純費用 (現在価値化後)	223	245	201	218	229	223	223
費用便益比 (B/C)	1.4	1.2	1.5	1.3	1.4	1.5	1.2

【感度分析】全体事業

様式-5 費用対便益（基本）

水系名：北上川水系 河川名：北上川

単位：百万円

	年次	t	割引率 4%	デフ レー ター	便益 (B)			費用 (C)				費用便益比 B/C	純現在価値 B-C	経済的内部 収益率EIRR			
					便益①		残存価値 ②	計 ①+②	事業費③		維持管理費④				計 ③+④		
					便益	現在価値			費用	現在価値	費用				現在価値	費用	現在価値
基準	R6	0	1.000	1.000													
整備 期間 (R 1 5 R 1 0)	H30	-6	1.265	1.059	0	0			0	0	0	0	0				
	R1	-5	1.217	1.035	0	0			99	125	0	0	99	125			
	R2	-4	1.170	1.031	0	0			525	633	0	0	525	633			
	R3	-3	1.125	1.000	0	0			675	759	0	0	675	759			
	R4	-2	1.082	1.000	0	0			426	461	0	0	426	461			
	R5	-1	1.040	1.000	0	0			661	687	0	0	661	687			
	R6	0	1.000	1.000	0	0			451	451	0	0	451	451			
	R7	1	0.962	1.000	0	0			505	486	0	0	505	486			
	R8	2	0.925	1.000	0	0			7,288	6,738	0	0	7,288	6,738			
	R9	3	0.889	1.000	0	0			10,932	9,719	0	0	10,932	9,719			
	R10	4	0.855	1.000	0	0			6,074	5,192	0	0	6,074	5,192			
施設 完成 後の 評価 期間 (5 0 年)	R11	5	0.822	1.000	1,584	1,302					10	8	10	8			
	R12	6	0.790	1.000	1,584	1,252					10	8	10	8			
	R13	7	0.760	1.000	1,584	1,204					10	8	10	8			
	R14	8	0.731	1.000	1,584	1,157					10	7	10	7			
	R15	9	0.703	1.000	1,584	1,113					10	7	10	7			
	R16	10	0.676	1.000	1,584	1,070					10	7	10	7			
	R17	11	0.650	1.000	1,584	1,029					10	6	10	6			
	R18	12	0.625	1.000	1,584	989					10	6	10	6			
	R19	13	0.601	1.000	1,584	951					10	6	10	6			
	R20	14	0.577	1.000	1,584	915					10	6	10	6			
	R21	15	0.555	1.000	1,584	880					10	6	10	6			
	R22	16	0.534	1.000	1,584	846					10	5	10	5			
	R23	17	0.513	1.000	1,584	813					10	5	10	5			
	R24	18	0.494	1.000	1,584	782					10	5	10	5			
	R25	19	0.475	1.000	1,584	752					10	5	10	5			
	R26	20	0.456	1.000	1,584	723					10	5	10	5			
	R27	21	0.439	1.000	1,584	695					10	4	10	4			
	R28	22	0.422	1.000	1,584	668					10	4	10	4			
	R29	23	0.406	1.000	1,584	643					10	4	10	4			
	R30	24	0.390	1.000	1,584	618					10	4	10	4			
	R31	25	0.375	1.000	1,584	594					10	4	10	4			
	R32	26	0.361	1.000	1,584	571					10	4	10	4			
	R33	27	0.347	1.000	1,584	549					10	3	10	3			
	R34	28	0.333	1.000	1,584	528					10	3	10	3			
	R35	29	0.321	1.000	1,584	506					10	3	10	3			
	R36	30	0.308	1.000	1,584	488					10	3	10	3			
	R37	31	0.296	1.000	1,584	470					10	3	10	3			
	R38	32	0.285	1.000	1,584	452					10	3	10	3			
	R39	33	0.274	1.000	1,584	434					10	3	10	3			
	R40	34	0.264	1.000	1,584	417					10	3	10	3			
	R41	35	0.253	1.000	1,584	401					10	3	10	3			
	R42	36	0.244	1.000	1,584	386					10	2	10	2			
	R43	37	0.234	1.000	1,584	371					10	2	10	2			
	R44	38	0.225	1.000	1,584	357					10	2	10	2			
	R45	39	0.217	1.000	1,584	343					10	2	10	2			
	R46	40	0.208	1.000	1,584	330					10	2	10	2			
R47	41	0.200	1.000	1,584	317					10	2	10	2				
R48	42	0.193	1.000	1,584	305					10	2	10	2				
R49	43	0.185	1.000	1,584	293					10	2	10	2				
R50	44	0.178	1.000	1,584	282					10	2	10	2				
R51	45	0.171	1.000	1,584	271					10	2	10	2				
R52	46	0.165	1.000	1,584	261					10	2	10	2				
R53	47	0.158	1.000	1,584	251					10	2	10	2				
R54	48	0.152	1.000	1,584	241					10	2	10	2				
R55	49	0.146	1.000	1,584	232					10	1	10	1				
R56	50	0.141	1.000	1,584	223					10	1	10	1				
R57	51	0.135	1.000	1,584	214					10	1	10	1				
R58	52	0.130	1.000	1,584	206					10	1	10	1				
R59	53	0.125	1.000	1,584	198					10	1	10	1				
R60	54	0.120	1.000	1,584	191					10	1	10	1				
合計					79,200	29,086	1,048	30,134	27,636	25,251	500	183	28,136	25,434	1.2	4,700	4.9

【感度分析】全体事業

様式-5 費用対便益（残事業費+10%）

水系名：北上川水系 河川名：北上川

単位：百万円

	年次	t	割引率 4%	デフレーター	便益 (B)			費用 (C)				費用便益比 B/C	純現在価値 B-C	経済的内部 収益率EIRR			
					便益①		残存価値 ②	事業費③		維持管理費④					計 ③+④		
					便益	現在価値		費用	現在価値	費用	現在価値				費用	現在価値	
基準	R6	0	1.000	1.000													
整備期間 (R15 R10)	H30	-6	1.265	1.059	0	0			0	0	0	0					
	R1	-5	1.217	1.035	0	0			99	125	0	0	99	125			
	R2	-4	1.170	1.031	0	0			525	633	0	0	525	633			
	R3	-3	1.125	1.000	0	0			675	759	0	0	675	759			
	R4	-2	1.082	1.000	0	0			426	461	0	0	426	461			
	R5	-1	1.040	1.000	0	0			661	687	0	0	661	687			
	R6	0	1.000	1.000	0	0			451	451	0	0	451	451			
	R7	1	0.962	1.000	0	0			556	535	0	0	556	535			
	R8	2	0.925	1.000	0	0			8,017	7,412	0	0	8,017	7,412			
	R9	3	0.889	1.000	0	0			12,025	10,690	0	0	12,025	10,690			
	R10	4	0.855	1.000	0	0			6,681	5,711	0	0	6,681	5,711			
施設完成後の 評価期間（50年）	R11	5	0.822	1.000	1,584	1,302					10	8	10	8			
	R12	6	0.790	1.000	1,584	1,252					10	8	10	8			
	R13	7	0.760	1.000	1,584	1,204					10	8	10	8			
	R14	8	0.731	1.000	1,584	1,157					10	7	10	7			
	R15	9	0.703	1.000	1,584	1,113					10	7	10	7			
	R16	10	0.676	1.000	1,584	1,070					10	7	10	7			
	R17	11	0.650	1.000	1,584	1,029					10	6	10	6			
	R18	12	0.625	1.000	1,584	989					10	6	10	6			
	R19	13	0.601	1.000	1,584	951					10	6	10	6			
	R20	14	0.577	1.000	1,584	915					10	6	10	6			
	R21	15	0.555	1.000	1,584	880					10	6	10	6			
	R22	16	0.534	1.000	1,584	846					10	5	10	5			
	R23	17	0.513	1.000	1,584	813					10	5	10	5			
	R24	18	0.494	1.000	1,584	782					10	5	10	5			
	R25	19	0.475	1.000	1,584	752					10	5	10	5			
	R26	20	0.456	1.000	1,584	723					10	5	10	5			
	R27	21	0.439	1.000	1,584	695					10	4	10	4			
	R28	22	0.422	1.000	1,584	668					10	4	10	4			
	R29	23	0.406	1.000	1,584	643					10	4	10	4			
	R30	24	0.390	1.000	1,584	618					10	4	10	4			
	R31	25	0.375	1.000	1,584	594					10	4	10	4			
	R32	26	0.361	1.000	1,584	571					10	4	10	4			
	R33	27	0.347	1.000	1,584	549					10	3	10	3			
	R34	28	0.333	1.000	1,584	528					10	3	10	3			
	R35	29	0.321	1.000	1,584	508					10	3	10	3			
	R36	30	0.308	1.000	1,584	488					10	3	10	3			
	R37	31	0.296	1.000	1,584	470					10	3	10	3			
	R38	32	0.285	1.000	1,584	452					10	3	10	3			
	R39	33	0.274	1.000	1,584	434					10	3	10	3			
	R40	34	0.264	1.000	1,584	417					10	3	10	3			
	R41	35	0.253	1.000	1,584	401					10	3	10	3			
	R42	36	0.244	1.000	1,584	386					10	2	10	2			
	R43	37	0.234	1.000	1,584	371					10	2	10	2			
	R44	38	0.225	1.000	1,584	357					10	2	10	2			
	R45	39	0.217	1.000	1,584	343					10	2	10	2			
	R46	40	0.208	1.000	1,584	330					10	2	10	2			
R47	41	0.200	1.000	1,584	317					10	2	10	2				
R48	42	0.193	1.000	1,584	305					10	2	10	2				
R49	43	0.185	1.000	1,584	293					10	2	10	2				
R50	44	0.178	1.000	1,584	282					10	2	10	2				
R51	45	0.171	1.000	1,584	271					10	2	10	2				
R52	46	0.165	1.000	1,584	261					10	2	10	2				
R53	47	0.158	1.000	1,584	251					10	2	10	2				
R54	48	0.152	1.000	1,584	241					10	2	10	2				
R55	49	0.146	1.000	1,584	232					10	1	10	1				
R56	50	0.141	1.000	1,584	223					10	1	10	1				
R57	51	0.135	1.000	1,584	214					10	1	10	1				
R58	52	0.130	1.000	1,584	206					10	1	10	1				
R59	53	0.125	1.000	1,584	198					10	1	10	1				
R60	54	0.120	1.000	1,584	191					10	1	10	1				
合計					79,200	29,086	1,153	30,239	30,116	27,464	500	183	30,616	27,647	1.1	2,592	4.5

【感度分析】全体事業

様式-5 費用対便益（残事業費-10%）

水系名：北上川水系 河川名：北上川

単位：百万円

	年次	t	割引率 4%	デフ レー ター	便益 (B)			費用 (C)				費用便益比 B/C	純現在価値 B-C	経済的内部 収益率EIRR			
					便益①		残存価値 ②	計 ①+②	事業費③		維持管理費④				計 ③+④		
					便益	現在価値			費用	現在価値	費用				現在価値	費用	現在価値
基準	R6	0	1.000	1.000													
整備期間 (R15 R10)	H30	-6	1.265	1.059	0	0			0	0	0	0					
	R1	-5	1.217	1.035	0	0			99	125	0	0	99	125			
	R2	-4	1.170	1.031	0	0			525	633	0	0	525	633			
	R3	-3	1.125	1.000	0	0			675	759	0	0	675	759			
	R4	-2	1.082	1.000	0	0			426	461	0	0	426	461			
	R5	-1	1.040	1.000	0	0			661	687	0	0	661	687			
	R6	0	1.000	1.000	0	0			451	451	0	0	451	451			
	R7	1	0.962	1.000	0	0			455	438	0	0	455	438			
	R8	2	0.925	1.000	0	0			6,559	6,064	0	0	6,559	6,064			
	R9	3	0.889	1.000	0	0			9,839	8,747	0	0	9,839	8,747			
	R10	4	0.855	1.000	0	0			5,467	4,673	0	0	5,467	4,673			
施設完成後の 評価期間 (50年)	R11	5	0.822	1.000	1,584	1,302					10	8	10	8			
	R12	6	0.790	1.000	1,584	1,252					10	8	10	8			
	R13	7	0.760	1.000	1,584	1,204					10	8	10	8			
	R14	8	0.731	1.000	1,584	1,157					10	7	10	7			
	R15	9	0.703	1.000	1,584	1,113					10	7	10	7			
	R16	10	0.676	1.000	1,584	1,070					10	7	10	7			
	R17	11	0.650	1.000	1,584	1,029					10	6	10	6			
	R18	12	0.625	1.000	1,584	989					10	6	10	6			
	R19	13	0.601	1.000	1,584	951					10	6	10	6			
	R20	14	0.577	1.000	1,584	915					10	6	10	6			
	R21	15	0.555	1.000	1,584	880					10	6	10	6			
	R22	16	0.534	1.000	1,584	846					10	5	10	5			
	R23	17	0.513	1.000	1,584	813					10	5	10	5			
	R24	18	0.494	1.000	1,584	782					10	5	10	5			
	R25	19	0.475	1.000	1,584	752					10	5	10	5			
	R26	20	0.456	1.000	1,584	723					10	5	10	5			
	R27	21	0.439	1.000	1,584	695					10	4	10	4			
	R28	22	0.422	1.000	1,584	668					10	4	10	4			
	R29	23	0.406	1.000	1,584	643					10	4	10	4			
	R30	24	0.390	1.000	1,584	618					10	4	10	4			
	R31	25	0.375	1.000	1,584	594					10	4	10	4			
	R32	26	0.361	1.000	1,584	571					10	4	10	4			
	R33	27	0.347	1.000	1,584	549					10	3	10	3			
	R34	28	0.333	1.000	1,584	528					10	3	10	3			
	R35	29	0.321	1.000	1,584	506					10	3	10	3			
	R36	30	0.308	1.000	1,584	488					10	3	10	3			
	R37	31	0.296	1.000	1,584	470					10	3	10	3			
	R38	32	0.285	1.000	1,584	452					10	3	10	3			
	R39	33	0.274	1.000	1,584	434					10	3	10	3			
	R40	34	0.264	1.000	1,584	417					10	3	10	3			
	R41	35	0.253	1.000	1,584	401					10	3	10	3			
R42	36	0.244	1.000	1,584	386					10	2	10	2				
R43	37	0.234	1.000	1,584	371					10	2	10	2				
R44	38	0.225	1.000	1,584	357					10	2	10	2				
R45	39	0.217	1.000	1,584	343					10	2	10	2				
R46	40	0.208	1.000	1,584	330					10	2	10	2				
R47	41	0.200	1.000	1,584	317					10	2	10	2				
R48	42	0.193	1.000	1,584	305					10	2	10	2				
R49	43	0.185	1.000	1,584	293					10	2	10	2				
R50	44	0.178	1.000	1,584	282					10	2	10	2				
R51	45	0.171	1.000	1,584	271					10	2	10	2				
R52	46	0.165	1.000	1,584	261					10	2	10	2				
R53	47	0.158	1.000	1,584	251					10	2	10	2				
R54	48	0.152	1.000	1,584	241					10	2	10	2				
R55	49	0.146	1.000	1,584	232					10	1	10	1				
R56	50	0.141	1.000	1,584	223					10	1	10	1				
R57	51	0.135	1.000	1,584	214					10	1	10	1				
R58	52	0.130	1.000	1,584	206					10	1	10	1				
R59	53	0.125	1.000	1,584	198					10	1	10	1				
R60	54	0.120	1.000	1,584	191					10	1	10	1				
合計					79,200	29,086	943	30,029	25,157	23,038	500	183	25,657	23,221	1.3	6,808	5.4

【感度分析】全体事業

様式-5 費用対便益 (残工期+10%)

水系名: 北上川水系 河川名: 北上川

単位: 百万円

基準	年次	t	割引率 4%	デフ レー ター	便益 (B)			費用 (C)				費用便益比 B/C	純現在価値 B-C	経済的内部 収益率EIRR			
					便益①		残存価値 ②	計 ①+②	事業費③		維持管理費④				計 ③+④		
					便益	現在価値			費用	現在価値	費用				現在価値	費用	現在価値
	R6	0	1.000	1.000													
整備期間 (R1~R11)	H30	-6	1.265	1.059													
	R1	-5	1.217	1.035	0	0			0	0	0	0					
	R2	-4	1.170	1.031	0	0			99	125	0	0	99	125			
	R3	-3	1.125	1.000	0	0			525	633	0	0	525	633			
	R4	-2	1.082	1.000	0	0			675	759	0	0	675	759			
	R5	-1	1.040	1.000	0	0			426	461	0	0	426	461			
	R6	0	1.000	1.000	0	0			661	687	0	0	661	687			
	R7	1	0.962	1.000	0	0			451	451	0	0	451	451			
	R8	2	0.925	1.000	0	0			404	388	0	0	404	388			
	R9	3	0.889	1.000	0	0			4,474	4,136	0	0	4,474	4,136			
	R10	4	0.855	1.000	0	0			7,288	6,479	0	0	7,288	6,479			
R11	5	0.822	1.000	0	0			7,774	6,645	0	0	7,774	6,645				
	R12	6	0.790	1.000	1,584	1,252			4,859	3,994	0	0	4,859	3,994			
施設完成後の 評価期間 (50年)	R13	7	0.760	1.000	1,584	1,204					10	8	10	8			
	R14	8	0.731	1.000	1,584	1,157					10	8	10	8			
	R15	9	0.703	1.000	1,584	1,113					10	7	10	7			
	R16	10	0.676	1.000	1,584	1,070					10	7	10	7			
	R17	11	0.650	1.000	1,584	1,029					10	6	10	6			
	R18	12	0.625	1.000	1,584	989					10	6	10	6			
	R19	13	0.601	1.000	1,584	951					10	6	10	6			
	R20	14	0.577	1.000	1,584	915					10	6	10	6			
	R21	15	0.555	1.000	1,584	880					10	6	10	6			
	R22	16	0.534	1.000	1,584	846					10	5	10	5			
	R23	17	0.513	1.000	1,584	813					10	5	10	5			
	R24	18	0.494	1.000	1,584	782					10	5	10	5			
	R25	19	0.475	1.000	1,584	752					10	5	10	5			
	R26	20	0.456	1.000	1,584	723					10	5	10	5			
	R27	21	0.439	1.000	1,584	695					10	4	10	4			
	R28	22	0.422	1.000	1,584	668					10	4	10	4			
	R29	23	0.406	1.000	1,584	643					10	4	10	4			
	R30	24	0.390	1.000	1,584	618					10	4	10	4			
	R31	25	0.375	1.000	1,584	594					10	4	10	4			
	R32	26	0.361	1.000	1,584	571					10	4	10	4			
	R33	27	0.347	1.000	1,584	549					10	3	10	3			
	R34	28	0.333	1.000	1,584	528					10	3	10	3			
	R35	29	0.321	1.000	1,584	508					10	3	10	3			
	R36	30	0.308	1.000	1,584	488					10	3	10	3			
	R37	31	0.296	1.000	1,584	470					10	3	10	3			
	R38	32	0.285	1.000	1,584	452					10	3	10	3			
	R39	33	0.274	1.000	1,584	434					10	3	10	3			
	R40	34	0.264	1.000	1,584	417					10	3	10	3			
	R41	35	0.253	1.000	1,584	401					10	3	10	3			
	R42	36	0.244	1.000	1,584	386					10	2	10	2			
	R43	37	0.234	1.000	1,584	371					10	2	10	2			
	R44	38	0.225	1.000	1,584	357					10	2	10	2			
	R45	39	0.217	1.000	1,584	343					10	2	10	2			
	R46	40	0.208	1.000	1,584	330					10	2	10	2			
	R47	41	0.200	1.000	1,584	317					10	2	10	2			
	R48	42	0.193	1.000	1,584	305					10	2	10	2			
R49	43	0.185	1.000	1,584	293					10	2	10	2				
R50	44	0.178	1.000	1,584	282					10	2	10	2				
R51	45	0.171	1.000	1,584	271					10	2	10	2				
R52	46	0.165	1.000	1,584	261					10	2	10	2				
R53	47	0.158	1.000	1,584	251					10	2	10	2				
R54	48	0.152	1.000	1,584	241					10	2	10	2				
R55	49	0.146	1.000	1,584	232					10	1	10	1				
R56	50	0.141	1.000	1,584	223					10	1	10	1				
R57	51	0.135	1.000	1,584	214					10	1	10	1				
R58	52	0.130	1.000	1,584	206					10	1	10	1				
R59	53	0.125	1.000	1,584	198					10	1	10	1				
R60	54	0.120	1.000	1,584	191					10	1	10	1				
R61	55	0.116	1.000	1,584	183					10	1	10	1				
合計					79,200	27,967	1,008	28,975	27,636	24,758	500	176	28,136	24,934	1.2	4.041	4.8

【感度分析】全体事業

様式-5 費用対便益（残工期-10%）

水系名：北上川水系 河川名：北上川

単位：百万円

	年次	t	割引率 4%	デフ レー ター	便益 (B)			費用 (C)						費用便益比 B/C	純現在価値 B-C	経済的内部 収益率EIRR	
					便益①		残存価値 ②	計 ①+②	事業費③		維持管理費④		計 ③+④				
					便益	現在価値			費用	現在価値	費用	現在価値	費用				現在価値
基準	R6	0	1.000	1.000													
整備期間 (R15 R9)	H30	-6	1.265	1.059	0	0			0	0	0	0	0	0			
	R1	-5	1.217	1.035	0	0			99	125	0	0	99	125			
	R2	-4	1.170	1.031	0	0			525	633	0	0	525	633			
	R3	-3	1.125	1.000	0	0			675	759	0	0	675	759			
	R4	-2	1.082	1.000	0	0			426	461	0	0	426	461			
	R5	-1	1.040	1.000	0	0			661	687	0	0	661	687			
	R6	0	1.000	1.000	0	0			451	451	0	0	451	451			
	R7	1	0.962	1.000	0	0			2,934	2,821	0	0	2,934	2,821			
	R8	2	0.925	1.000	0	0			12,147	11,231	0	0	12,147	11,231			
	R9	3	0.889	1.000	0	0			9,718	8,639	0	0	9,718	8,639			
施設完成後の 評価期間（50年）	R10	4	0.855	1.000	1,584	1,354					10	9	10	9			
	R11	5	0.822	1.000	1,584	1,302					10	8	10	8			
	R12	6	0.790	1.000	1,584	1,252					10	8	10	8			
	R13	7	0.760	1.000	1,584	1,204					10	8	10	8			
	R14	8	0.731	1.000	1,584	1,157					10	7	10	7			
	R15	9	0.703	1.000	1,584	1,113					10	7	10	7			
	R16	10	0.676	1.000	1,584	1,070					10	7	10	7			
	R17	11	0.650	1.000	1,584	1,029					10	6	10	6			
	R18	12	0.625	1.000	1,584	989					10	6	10	6			
	R19	13	0.601	1.000	1,584	951					10	6	10	6			
	R20	14	0.577	1.000	1,584	915					10	6	10	6			
	R21	15	0.555	1.000	1,584	880					10	6	10	6			
	R22	16	0.534	1.000	1,584	846					10	5	10	5			
	R23	17	0.513	1.000	1,584	813					10	5	10	5			
	R24	18	0.494	1.000	1,584	782					10	5	10	5			
	R25	19	0.475	1.000	1,584	752					10	5	10	5			
	R26	20	0.456	1.000	1,584	723					10	5	10	5			
	R27	21	0.439	1.000	1,584	695					10	4	10	4			
	R28	22	0.422	1.000	1,584	668					10	4	10	4			
	R29	23	0.406	1.000	1,584	643					10	4	10	4			
	R30	24	0.390	1.000	1,584	618					10	4	10	4			
	R31	25	0.375	1.000	1,584	594					10	4	10	4			
	R32	26	0.361	1.000	1,584	571					10	4	10	4			
	R33	27	0.347	1.000	1,584	549					10	3	10	3			
	R34	28	0.333	1.000	1,584	528					10	3	10	3			
	R35	29	0.321	1.000	1,584	508					10	3	10	3			
	R36	30	0.308	1.000	1,584	488					10	3	10	3			
	R37	31	0.296	1.000	1,584	470					10	3	10	3			
	R38	32	0.285	1.000	1,584	452					10	3	10	3			
	R39	33	0.274	1.000	1,584	434					10	3	10	3			
	R40	34	0.264	1.000	1,584	417					10	3	10	3			
	R41	35	0.253	1.000	1,584	401					10	3	10	3			
	R42	36	0.244	1.000	1,584	386					10	2	10	2			
	R43	37	0.234	1.000	1,584	371					10	2	10	2			
	R44	38	0.225	1.000	1,584	357					10	2	10	2			
R45	39	0.217	1.000	1,584	343					10	2	10	2				
R46	40	0.208	1.000	1,584	330					10	2	10	2				
R47	41	0.200	1.000	1,584	317					10	2	10	2				
R48	42	0.193	1.000	1,584	305					10	2	10	2				
R49	43	0.185	1.000	1,584	293					10	2	10	2				
R50	44	0.178	1.000	1,584	282					10	2	10	2				
R51	45	0.171	1.000	1,584	271					10	2	10	2				
R52	46	0.165	1.000	1,584	261					10	2	10	2				
R53	47	0.158	1.000	1,584	251					10	2	10	2				
R54	48	0.152	1.000	1,584	241					10	2	10	2				
R55	49	0.146	1.000	1,584	232					10	1	10	1				
R56	50	0.141	1.000	1,584	223					10	1	10	1				
R57	51	0.135	1.000	1,584	214					10	1	10	1				
R58	52	0.130	1.000	1,584	206					10	1	10	1				
R59	53	0.125	1.000	1,584	198					10	1	10	1				
合計					79,200	30,249	1,090	31,339	27,636	25,807	500	191	28,136	25,998	1.2	5,341	5.0

【感度分析】全体事業

様式-5 費用対便益 (資産+10%)

水系名：北上川水系 河川名：北上川

単位：百万円

年次	t	割引率 4%	デフ レー ター	便益 (B)			費用 (C)						費用便益比 B/C	純現在価値 B-C	経済的内部 収益率EIRR		
				便益①		残存価値 ②	計 ①+②	事業費③		維持管理費④		計 ③+④					
				便益	現在価値			費用	現在価値	費用	現在価値	費用				現在価値	
基準	R6	0	1.000	1.000													
整備期間 (R15 R10)	H30	-6	1.265	1.059	0	0			0	0	0	0	0	0			
	R1	-5	1.217	1.035	0	0			99	125	0	0	99	125			
	R2	-4	1.170	1.031	0	0			525	633	0	0	525	633			
	R3	-3	1.125	1.000	0	0			675	759	0	0	675	759			
	R4	-2	1.082	1.000	0	0			426	461	0	0	426	461			
	R5	-1	1.040	1.000	0	0			661	687	0	0	661	687			
	R6	0	1.000	1.000	0	0			451	451	0	0	451	451			
	R7	1	0.962	1.000	0	0			505	486	0	0	505	486			
	R8	2	0.925	1.000	0	0			7,288	6,738	0	0	7,288	6,738			
	R9	3	0.889	1.000	0	0			10,932	9,719	0	0	10,932	9,719			
	R10	4	0.855	1.000	0	0			6,074	5,192	0	0	6,074	5,192			
施設完成後の 評価期間 (50年)	R11	5	0.822	1.000	1,722	1,415					10	8	10	8			
	R12	6	0.790	1.000	1,722	1,361					10	8	10	8			
	R13	7	0.760	1.000	1,722	1,309					10	8	10	8			
	R14	8	0.731	1.000	1,722	1,258					10	7	10	7			
	R15	9	0.703	1.000	1,722	1,210					10	7	10	7			
	R16	10	0.676	1.000	1,722	1,163					10	7	10	7			
	R17	11	0.650	1.000	1,722	1,119					10	6	10	6			
	R18	12	0.625	1.000	1,722	1,076					10	6	10	6			
	R19	13	0.601	1.000	1,722	1,034					10	6	10	6			
	R20	14	0.577	1.000	1,722	994					10	6	10	6			
	R21	15	0.555	1.000	1,722	956					10	6	10	6			
	R22	16	0.534	1.000	1,722	919					10	5	10	5			
	R23	17	0.513	1.000	1,722	884					10	5	10	5			
	R24	18	0.494	1.000	1,722	850					10	5	10	5			
	R25	19	0.475	1.000	1,722	817					10	5	10	5			
	R26	20	0.456	1.000	1,722	786					10	5	10	5			
	R27	21	0.439	1.000	1,722	756					10	4	10	4			
	R28	22	0.422	1.000	1,722	727					10	4	10	4			
	R29	23	0.406	1.000	1,722	699					10	4	10	4			
	R30	24	0.390	1.000	1,722	672					10	4	10	4			
	R31	25	0.375	1.000	1,722	646					10	4	10	4			
	R32	26	0.361	1.000	1,722	621					10	4	10	4			
	R33	27	0.347	1.000	1,722	597					10	3	10	3			
	R34	28	0.333	1.000	1,722	574					10	3	10	3			
	R35	29	0.321	1.000	1,722	552					10	3	10	3			
	R36	30	0.308	1.000	1,722	531					10	3	10	3			
	R37	31	0.296	1.000	1,722	511					10	3	10	3			
	R38	32	0.285	1.000	1,722	491					10	3	10	3			
	R39	33	0.274	1.000	1,722	472					10	3	10	3			
	R40	34	0.264	1.000	1,722	454					10	3	10	3			
	R41	35	0.253	1.000	1,722	436					10	3	10	3			
R42	36	0.244	1.000	1,722	420					10	2	10	2				
R43	37	0.234	1.000	1,722	403					10	2	10	2				
R44	38	0.225	1.000	1,722	388					10	2	10	2				
R45	39	0.217	1.000	1,722	373					10	2	10	2				
R46	40	0.208	1.000	1,722	359					10	2	10	2				
R47	41	0.200	1.000	1,722	345					10	2	10	2				
R48	42	0.193	1.000	1,722	332					10	2	10	2				
R49	43	0.185	1.000	1,722	319					10	2	10	2				
R50	44	0.178	1.000	1,722	307					10	2	10	2				
R51	45	0.171	1.000	1,722	295					10	2	10	2				
R52	46	0.165	1.000	1,722	283					10	2	10	2				
R53	47	0.158	1.000	1,722	273					10	2	10	2				
R54	48	0.152	1.000	1,722	262					10	2	10	2				
R55	49	0.146	1.000	1,722	252					10	1	10	1				
R56	50	0.141	1.000	1,722	242					10	1	10	1				
R57	51	0.135	1.000	1,722	233					10	1	10	1				
R58	52	0.130	1.000	1,722	224					10	1	10	1				
R59	53	0.125	1.000	1,722	215					10	1	10	1				
R60	54	0.120	1.000	1,722	207					10	1	10	1				
合計					86,100	31,622	1,048	32,670	27,636	25,251	500	183	28,136	25,434	1.3	7,236	5.4

【感度分析】全体事業

様式-5 費用対便益（資産-10%）

水系名：北上川水系 河川名：北上川

単位：百万円

	年次	t	割引率 4%	デフ レー ター	便益 (B)			費用 (C)				費用便益比 B/C	純現在価値 B-C	経済的内部 収益率EIRR			
					便益①		残存価値 ②	事業費③		維持管理費④					計 ③+④		
					便益	現在価値		費用	現在価値	費用	現在価値				費用	現在価値	
計	①+②		③		④		③+④										
基準	R6	0	1.000	1.000													
整備期間 (R15 R10)	H30	-6	1.265	1.059	0	0			0	0	0	0					
	R1	-5	1.217	1.035	0	0			99	125	0	0	99	125			
	R2	-4	1.170	1.031	0	0			525	633	0	0	525	633			
	R3	-3	1.125	1.000	0	0			675	759	0	0	675	759			
	R4	-2	1.082	1.000	0	0			426	461	0	0	426	461			
	R5	-1	1.040	1.000	0	0			661	687	0	0	661	687			
	R6	0	1.000	1.000	0	0			451	451	0	0	451	451			
	R7	1	0.962	1.000	0	0			505	486	0	0	505	486			
	R8	2	0.925	1.000	0	0			7,288	6,738	0	0	7,288	6,738			
	R9	3	0.889	1.000	0	0			10,932	9,719	0	0	10,932	9,719			
	R10	4	0.855	1.000	0	0			6,074	5,192	0	0	6,074	5,192			
施設完成後の 評価期間 (50年)	R11	5	0.822	1.000	1,445	1,188					10	8	10	8			
	R12	6	0.790	1.000	1,445	1,142					10	8	10	8			
	R13	7	0.760	1.000	1,445	1,098					10	8	10	8			
	R14	8	0.731	1.000	1,445	1,056					10	7	10	7			
	R15	9	0.703	1.000	1,445	1,015					10	7	10	7			
	R16	10	0.676	1.000	1,445	976					10	7	10	7			
	R17	11	0.650	1.000	1,445	939					10	6	10	6			
	R18	12	0.625	1.000	1,445	903					10	6	10	6			
	R19	13	0.601	1.000	1,445	868					10	6	10	6			
	R20	14	0.577	1.000	1,445	834					10	6	10	6			
	R21	15	0.555	1.000	1,445	802					10	6	10	6			
	R22	16	0.534	1.000	1,445	771					10	5	10	5			
	R23	17	0.513	1.000	1,445	742					10	5	10	5			
	R24	18	0.494	1.000	1,445	713					10	5	10	5			
	R25	19	0.475	1.000	1,445	686					10	5	10	5			
	R26	20	0.456	1.000	1,445	659					10	5	10	5			
	R27	21	0.439	1.000	1,445	634					10	4	10	4			
	R28	22	0.422	1.000	1,445	610					10	4	10	4			
	R29	23	0.406	1.000	1,445	586					10	4	10	4			
	R30	24	0.390	1.000	1,445	564					10	4	10	4			
	R31	25	0.375	1.000	1,445	542					10	4	10	4			
	R32	26	0.361	1.000	1,445	521					10	4	10	4			
	R33	27	0.347	1.000	1,445	501					10	3	10	3			
	R34	28	0.333	1.000	1,445	482					10	3	10	3			
	R35	29	0.321	1.000	1,445	463					10	3	10	3			
	R36	30	0.308	1.000	1,445	446					10	3	10	3			
	R37	31	0.296	1.000	1,445	428					10	3	10	3			
	R38	32	0.285	1.000	1,445	412					10	3	10	3			
	R39	33	0.274	1.000	1,445	396					10	3	10	3			
	R40	34	0.264	1.000	1,445	381					10	3	10	3			
	R41	35	0.253	1.000	1,445	366					10	3	10	3			
R42	36	0.244	1.000	1,445	352					10	2	10	2				
R43	37	0.234	1.000	1,445	339					10	2	10	2				
R44	38	0.225	1.000	1,445	326					10	2	10	2				
R45	39	0.217	1.000	1,445	313					10	2	10	2				
R46	40	0.208	1.000	1,445	301					10	2	10	2				
R47	41	0.200	1.000	1,445	289					10	2	10	2				
R48	42	0.193	1.000	1,445	278					10	2	10	2				
R49	43	0.185	1.000	1,445	268					10	2	10	2				
R50	44	0.178	1.000	1,445	257					10	2	10	2				
R51	45	0.171	1.000	1,445	247					10	2	10	2				
R52	46	0.165	1.000	1,445	238					10	2	10	2				
R53	47	0.158	1.000	1,445	229					10	2	10	2				
R54	48	0.152	1.000	1,445	220					10	2	10	2				
R55	49	0.146	1.000	1,445	211					10	1	10	1				
R56	50	0.141	1.000	1,445	203					10	1	10	1				
R57	51	0.135	1.000	1,445	196					10	1	10	1				
R58	52	0.130	1.000	1,445	188					10	1	10	1				
R59	53	0.125	1.000	1,445	181					10	1	10	1				
R60	54	0.120	1.000	1,445	174					10	1	10	1				
合計					72,250	26,534	1,048	27,582	27,636	25,251	500	183	28,136	25,434	1.1	2,148	4.4

【感度分析】残事業

様式-5 費用対便益（基本）

水系名：北上川水系 河川名：北上川

単位：百万円

	年次	t	割引率 4%	デフ レー ター	便益(B)			費用(C)				費用便益比 B/C	純現在価値 B-C	経済的内部 収益率EIRR			
					便益①		残存価値 ②	計 ①+②	事業費③		維持管理費④				計③+④		
					便益	現在価値			費用	現在価値	費用				現在価値	費用	現在価値
基準	R6	0	1.000	1.000													
整備期間 (R15 R10)	H30	-6	1.265	1.059	0	0			0	0	0	0	0	0			
	R1	-5	1.217	1.035	0	0			0	0	0	0	0	0			
	R2	-4	1.170	1.031	0	0			0	0	0	0	0	0			
	R3	-3	1.125	1.000	0	0			0	0	0	0	0	0			
	R4	-2	1.082	1.000	0	0			0	0	0	0	0	0			
	R5	-1	1.040	1.000	0	0			0	0	0	0	0	0			
	R6	0	1.000	1.000	0	0			0	0	0	0	0	0			
	R7	1	0.962	1.000	0	0			505	486	0	0	505	486			
	R8	2	0.925	1.000	0	0			7,288	6,738	0	0	7,288	6,738			
	R9	3	0.889	1.000	0	0			10,932	9,719	0	0	10,932	9,719			
	R10	4	0.855	1.000	0	0			6,074	5,192	0	0	6,074	5,192			
施設完成後の 評価期間(50年)	R11	5	0.822	1.000	1,584	1,302					10	8	10	8			
	R12	6	0.790	1.000	1,584	1,252					10	8	10	8			
	R13	7	0.760	1.000	1,584	1,204					10	8	10	8			
	R14	8	0.731	1.000	1,584	1,157					10	7	10	7			
	R15	9	0.703	1.000	1,584	1,113					10	7	10	7			
	R16	10	0.676	1.000	1,584	1,070					10	7	10	7			
	R17	11	0.650	1.000	1,584	1,029					10	6	10	6			
	R18	12	0.625	1.000	1,584	989					10	6	10	6			
	R19	13	0.601	1.000	1,584	951					10	6	10	6			
	R20	14	0.577	1.000	1,584	915					10	6	10	6			
	R21	15	0.555	1.000	1,584	880					10	6	10	6			
	R22	16	0.534	1.000	1,584	846					10	5	10	5			
	R23	17	0.513	1.000	1,584	813					10	5	10	5			
	R24	18	0.494	1.000	1,584	782					10	5	10	5			
	R25	19	0.475	1.000	1,584	752					10	5	10	5			
	R26	20	0.456	1.000	1,584	723					10	5	10	5			
	R27	21	0.439	1.000	1,584	695					10	4	10	4			
	R28	22	0.422	1.000	1,584	668					10	4	10	4			
	R29	23	0.406	1.000	1,584	643					10	4	10	4			
	R30	24	0.390	1.000	1,584	618					10	4	10	4			
	R31	25	0.375	1.000	1,584	594					10	4	10	4			
	R32	26	0.361	1.000	1,584	571					10	4	10	4			
	R33	27	0.347	1.000	1,584	549					10	3	10	3			
	R34	28	0.333	1.000	1,584	528					10	3	10	3			
	R35	29	0.321	1.000	1,584	508					10	3	10	3			
	R36	30	0.308	1.000	1,584	488					10	3	10	3			
	R37	31	0.296	1.000	1,584	470					10	3	10	3			
	R38	32	0.285	1.000	1,584	452					10	3	10	3			
	R39	33	0.274	1.000	1,584	434					10	3	10	3			
	R40	34	0.264	1.000	1,584	417					10	3	10	3			
	R41	35	0.253	1.000	1,584	401					10	3	10	3			
R42	36	0.244	1.000	1,584	386					10	2	10	2				
R43	37	0.234	1.000	1,584	371					10	2	10	2				
R44	38	0.225	1.000	1,584	357					10	2	10	2				
R45	39	0.217	1.000	1,584	343					10	2	10	2				
R46	40	0.208	1.000	1,584	330					10	2	10	2				
R47	41	0.200	1.000	1,584	317					10	2	10	2				
R48	42	0.193	1.000	1,584	305					10	2	10	2				
R49	43	0.185	1.000	1,584	293					10	2	10	2				
R50	44	0.178	1.000	1,584	282					10	2	10	2				
R51	45	0.171	1.000	1,584	271					10	2	10	2				
R52	46	0.165	1.000	1,584	261					10	2	10	2				
R53	47	0.158	1.000	1,584	251					10	2	10	2				
R54	48	0.152	1.000	1,584	241					10	2	10	2				
R55	49	0.146	1.000	1,584	232					10	1	10	1				
R56	50	0.141	1.000	1,584	223					10	1	10	1				
R57	51	0.135	1.000	1,584	214					10	1	10	1				
R58	52	0.130	1.000	1,584	206					10	1	10	1				
R59	53	0.125	1.000	1,584	198					10	1	10	1				
R60	54	0.120	1.000	1,584	191					10	1	10	1				
	合計				79,200	29,086	1,326	30,412	24,799	22,135	500	183	25,299	22,318	1.4	8,094	5.7

【感度分析】残事業

様式-5 費用対便益 (残事業費+10%)

水系名: 北上川水系 河川名: 北上川

単位: 百万円

年次	t	割引率 4%	デフ レー ター	便益 (B)			費用 (C)						費用便益比 B/C	純現在価値 B-C	経済的内部 収益率EIRR		
				便益①		残存価値 ②	計 ①+②	事業費③		維持管理費④		計 ③+④					
				便益	現在価値			費用	現在価値	費用	現在価値	費用				現在価値	
基準	R6	0	1.000	1.000													
整備 期間 (R15 R10)	H30	-6	1.265	1.059	0	0			0	0	0	0	0	0			
	R1	-5	1.217	1.035	0	0			0	0	0	0	0	0			
	R2	-4	1.170	1.031	0	0			0	0	0	0	0	0			
	R3	-3	1.125	1.000	0	0			0	0	0	0	0	0			
	R4	-2	1.082	1.000	0	0			0	0	0	0	0	0			
	R5	-1	1.040	1.000	0	0			0	0	0	0	0	0			
	R6	0	1.000	1.000	0	0			0	0	0	0	0	0			
	R7	1	0.962	1.000	0	0			556	535	0	0	556	535			
	R8	2	0.925	1.000	0	0			8,017	7,412	0	0	8,017	7,412			
	R9	3	0.889	1.000	0	0			12,025	10,690	0	0	12,025	10,690			
R10	4	0.855	1.000	0	0			6,681	5,711	0	0	6,681	5,711				
施設 完成 後の 評価 期間 (50年)	R11	5	0.822	1.000	1,584	1,302					10	8	10	8			
	R12	6	0.790	1.000	1,584	1,252					10	8	10	8			
	R13	7	0.760	1.000	1,584	1,204					10	8	10	8			
	R14	8	0.731	1.000	1,584	1,157					10	7	10	7			
	R15	9	0.703	1.000	1,584	1,113					10	7	10	7			
	R16	10	0.676	1.000	1,584	1,070					10	7	10	7			
	R17	11	0.650	1.000	1,584	1,029					10	6	10	6			
	R18	12	0.625	1.000	1,584	989					10	6	10	6			
	R19	13	0.601	1.000	1,584	951					10	6	10	6			
	R20	14	0.577	1.000	1,584	915					10	6	10	6			
	R21	15	0.555	1.000	1,584	880					10	6	10	6			
	R22	16	0.534	1.000	1,584	846					10	5	10	5			
	R23	17	0.513	1.000	1,584	813					10	5	10	5			
	R24	18	0.494	1.000	1,584	782					10	5	10	5			
	R25	19	0.475	1.000	1,584	752					10	5	10	5			
	R26	20	0.456	1.000	1,584	723					10	5	10	5			
	R27	21	0.439	1.000	1,584	695					10	4	10	4			
	R28	22	0.422	1.000	1,584	668					10	4	10	4			
	R29	23	0.406	1.000	1,584	643					10	4	10	4			
	R30	24	0.390	1.000	1,584	618					10	4	10	4			
	R31	25	0.375	1.000	1,584	594					10	4	10	4			
	R32	26	0.361	1.000	1,584	571					10	4	10	4			
	R33	27	0.347	1.000	1,584	549					10	3	10	3			
	R34	28	0.333	1.000	1,584	528					10	3	10	3			
	R35	29	0.321	1.000	1,584	506					10	3	10	3			
	R36	30	0.308	1.000	1,584	488					10	3	10	3			
	R37	31	0.296	1.000	1,584	470					10	3	10	3			
	R38	32	0.285	1.000	1,584	452					10	3	10	3			
	R39	33	0.274	1.000	1,584	434					10	3	10	3			
	R40	34	0.264	1.000	1,584	417					10	3	10	3			
R41	35	0.253	1.000	1,584	401					10	3	10	3				
R42	36	0.244	1.000	1,584	386					10	2	10	2				
R43	37	0.234	1.000	1,584	371					10	2	10	2				
R44	38	0.225	1.000	1,584	357					10	2	10	2				
R45	39	0.217	1.000	1,584	343					10	2	10	2				
R46	40	0.208	1.000	1,584	330					10	2	10	2				
R47	41	0.200	1.000	1,584	317					10	2	10	2				
R48	42	0.193	1.000	1,584	305					10	2	10	2				
R49	43	0.185	1.000	1,584	293					10	2	10	2				
R50	44	0.178	1.000	1,584	282					10	2	10	2				
R51	45	0.171	1.000	1,584	271					10	2	10	2				
R52	46	0.165	1.000	1,584	261					10	2	10	2				
R53	47	0.158	1.000	1,584	251					10	2	10	2				
R54	48	0.152	1.000	1,584	241					10	2	10	2				
R55	49	0.146	1.000	1,584	232					10	1	10	1				
R56	50	0.141	1.000	1,584	223					10	1	10	1				
R57	51	0.135	1.000	1,584	214					10	1	10	1				
R58	52	0.130	1.000	1,584	206					10	1	10	1				
R59	53	0.125	1.000	1,584	198					10	1	10	1				
R60	54	0.120	1.000	1,584	191					10	1	10	1				
合計					79,200	29,086	1,459	30,545	27,279	24,348	500	183	27,779	24,531	1.2	6,014	5.2

【感度分析】残事業

様式-5 費用対便益（残事業費-10%）

水系名：北上川水系 河川名：北上川

単位：百万円

	年次	t	割引率 4%	デフ レー ター	便益 (B)			費用 (C)				費用便益比 B/C	純現在価値 B-C	経済的内部 収益率EIRR			
					便益①		残存価値 ②	計 ①+②	事業費③		維持管理費④				計 ③+④		
					便益	現在価値			費用	現在価値	費用				現在価値	費用	現在価値
基準	R6	0	1.000	1.000													
整備期間 (R15 R10)	H30	-6	1.265	1.059	0	0			0	0	0	0	0				
	R1	-5	1.217	1.035	0	0			0	0	0	0	0				
	R2	-4	1.170	1.031	0	0			0	0	0	0	0				
	R3	-3	1.125	1.000	0	0			0	0	0	0	0				
	R4	-2	1.082	1.000	0	0			0	0	0	0	0				
	R5	-1	1.040	1.000	0	0			0	0	0	0	0				
	R6	0	1.000	1.000	0	0			0	0	0	0	0				
	R7	1	0.962	1.000	0	0			455	438	0	0	455	438			
	R8	2	0.925	1.000	0	0			6,559	6,064	0	0	6,559	6,064			
	R9	3	0.889	1.000	0	0			9,839	8,747	0	0	9,839	8,747			
	R10	4	0.855	1.000	0	0			5,467	4,673	0	0	5,467	4,673			
施設完成後の 評価期間 (50年)	R11	5	0.822	1.000	1,584	1,302					10	8	10	8			
	R12	6	0.790	1.000	1,584	1,252					10	8	10	8			
	R13	7	0.760	1.000	1,584	1,204					10	8	10	8			
	R14	8	0.731	1.000	1,584	1,157					10	7	10	7			
	R15	9	0.703	1.000	1,584	1,113					10	7	10	7			
	R16	10	0.676	1.000	1,584	1,070					10	7	10	7			
	R17	11	0.650	1.000	1,584	1,029					10	6	10	6			
	R18	12	0.625	1.000	1,584	989					10	6	10	6			
	R19	13	0.601	1.000	1,584	951					10	6	10	6			
	R20	14	0.577	1.000	1,584	915					10	6	10	6			
	R21	15	0.555	1.000	1,584	880					10	6	10	6			
	R22	16	0.534	1.000	1,584	846					10	5	10	5			
	R23	17	0.513	1.000	1,584	813					10	5	10	5			
	R24	18	0.494	1.000	1,584	782					10	5	10	5			
	R25	19	0.475	1.000	1,584	752					10	5	10	5			
	R26	20	0.456	1.000	1,584	723					10	5	10	5			
	R27	21	0.439	1.000	1,584	695					10	4	10	4			
	R28	22	0.422	1.000	1,584	668					10	4	10	4			
	R29	23	0.406	1.000	1,584	643					10	4	10	4			
	R30	24	0.390	1.000	1,584	618					10	4	10	4			
	R31	25	0.375	1.000	1,584	594					10	4	10	4			
	R32	26	0.361	1.000	1,584	571					10	4	10	4			
	R33	27	0.347	1.000	1,584	549					10	3	10	3			
	R34	28	0.333	1.000	1,584	528					10	3	10	3			
	R35	29	0.321	1.000	1,584	506					10	3	10	3			
	R36	30	0.308	1.000	1,584	488					10	3	10	3			
	R37	31	0.296	1.000	1,584	470					10	3	10	3			
	R38	32	0.285	1.000	1,584	452					10	3	10	3			
	R39	33	0.274	1.000	1,584	434					10	3	10	3			
	R40	34	0.264	1.000	1,584	417					10	3	10	3			
	R41	35	0.253	1.000	1,584	401					10	3	10	3			
R42	36	0.244	1.000	1,584	386					10	2	10	2				
R43	37	0.234	1.000	1,584	371					10	2	10	2				
R44	38	0.225	1.000	1,584	357					10	2	10	2				
R45	39	0.217	1.000	1,584	343					10	2	10	2				
R46	40	0.208	1.000	1,584	330					10	2	10	2				
R47	41	0.200	1.000	1,584	317					10	2	10	2				
R48	42	0.193	1.000	1,584	305					10	2	10	2				
R49	43	0.185	1.000	1,584	293					10	2	10	2				
R50	44	0.178	1.000	1,584	282					10	2	10	2				
R51	45	0.171	1.000	1,584	271					10	2	10	2				
R52	46	0.165	1.000	1,584	261					10	2	10	2				
R53	47	0.158	1.000	1,584	251					10	2	10	2				
R54	48	0.152	1.000	1,584	241					10	2	10	2				
R55	49	0.146	1.000	1,584	232					10	1	10	1				
R56	50	0.141	1.000	1,584	223					10	1	10	1				
R57	51	0.135	1.000	1,584	214					10	1	10	1				
R58	52	0.130	1.000	1,584	206					10	1	10	1				
R59	53	0.125	1.000	1,584	198					10	1	10	1				
R60	54	0.120	1.000	1,584	191					10	1	10	1				
合計					79,200	29,086	1,194	30,280	22,320	19,922	500	183	22,820	20,105	1.5	10,175	6.4

【感度分析】残事業

様式-5 費用対便益（残工期+10%）

水系名：北上川水系 河川名：北上川

単位：百万円

年次	t	割引率 4%	デフ レー ター	便益 (B)			費用 (C)						費用便益比 B/C	純現在価値 B-C	経済的内部 収益率EIRR		
				便益①		残存価値 ②	計 ①+②	事業費③		維持管理費④		計 ③+④					
				便益	現在価値			費用	現在価値	費用	現在価値	費用				現在価値	
基準	R6	0	1.000	1.000													
整備期間 (R1~R11)	H30	-6	1.265	1.059	0	0			0	0	0	0	0	0			
	R1	-5	1.217	1.035	0	0			0	0	0	0	0	0			
	R2	-4	1.170	1.031	0	0			0	0	0	0	0	0			
	R3	-3	1.125	1.000	0	0			0	0	0	0	0	0			
	R4	-2	1.082	1.000	0	0			0	0	0	0	0	0			
	R5	-1	1.040	1.000	0	0			0	0	0	0	0	0			
	R6	0	1.000	1.000	0	0			0	0	0	0	0	0			
	R7	1	0.962	1.000	0	0			404	388	0	0	404	388			
	R8	2	0.925	1.000	0	0			4,474	4,136	0	0	4,474	4,136			
	R9	3	0.889	1.000	0	0			7,288	6,479	0	0	7,288	6,479			
	R10	4	0.855	1.000	0	0			7,774	6,645	0	0	7,774	6,645			
R11	5	0.822	1.000	0	0			4,859	3,994	0	0	4,859	3,994				
施設完成後の 評価期間(50年)	R12	6	0.790	1.000	1,584	1,252					10	8	10	8			
	R13	7	0.760	1.000	1,584	1,204					10	8	10	8			
	R14	8	0.731	1.000	1,584	1,157					10	7	10	7			
	R15	9	0.703	1.000	1,584	1,113					10	7	10	7			
	R16	10	0.676	1.000	1,584	1,070					10	7	10	7			
	R17	11	0.650	1.000	1,584	1,029					10	6	10	6			
	R18	12	0.625	1.000	1,584	989					10	6	10	6			
	R19	13	0.601	1.000	1,584	951					10	6	10	6			
	R20	14	0.577	1.000	1,584	915					10	6	10	6			
	R21	15	0.555	1.000	1,584	880					10	6	10	6			
	R22	16	0.534	1.000	1,584	846					10	5	10	5			
	R23	17	0.513	1.000	1,584	813					10	5	10	5			
	R24	18	0.494	1.000	1,584	782					10	5	10	5			
	R25	19	0.475	1.000	1,584	752					10	5	10	5			
	R26	20	0.456	1.000	1,584	723					10	5	10	5			
	R27	21	0.439	1.000	1,584	695					10	4	10	4			
	R28	22	0.422	1.000	1,584	668					10	4	10	4			
	R29	23	0.406	1.000	1,584	643					10	4	10	4			
	R30	24	0.390	1.000	1,584	618					10	4	10	4			
	R31	25	0.375	1.000	1,584	594					10	4	10	4			
	R32	26	0.361	1.000	1,584	571					10	4	10	4			
	R33	27	0.347	1.000	1,584	549					10	3	10	3			
	R34	28	0.333	1.000	1,584	528					10	3	10	3			
	R35	29	0.321	1.000	1,584	508					10	3	10	3			
	R36	30	0.308	1.000	1,584	488					10	3	10	3			
	R37	31	0.296	1.000	1,584	470					10	3	10	3			
R38	32	0.285	1.000	1,584	452					10	3	10	3				
R39	33	0.274	1.000	1,584	434					10	3	10	3				
R40	34	0.264	1.000	1,584	417					10	3	10	3				
R41	35	0.253	1.000	1,584	401					10	3	10	3				
R42	36	0.244	1.000	1,584	386					10	2	10	2				
R43	37	0.234	1.000	1,584	371					10	2	10	2				
R44	38	0.225	1.000	1,584	357					10	2	10	2				
R45	39	0.217	1.000	1,584	343					10	2	10	2				
R46	40	0.208	1.000	1,584	330					10	2	10	2				
R47	41	0.200	1.000	1,584	317					10	2	10	2				
R48	42	0.193	1.000	1,584	305					10	2	10	2				
R49	43	0.185	1.000	1,584	293					10	2	10	2				
R50	44	0.178	1.000	1,584	282					10	2	10	2				
R51	45	0.171	1.000	1,584	271					10	2	10	2				
R52	46	0.165	1.000	1,584	261					10	2	10	2				
R53	47	0.158	1.000	1,584	251					10	2	10	2				
R54	48	0.152	1.000	1,584	241					10	2	10	2				
R55	49	0.146	1.000	1,584	232					10	1	10	1				
R56	50	0.141	1.000	1,584	223					10	1	10	1				
R57	51	0.135	1.000	1,584	214					10	1	10	1				
R58	52	0.130	1.000	1,584	206					10	1	10	1				
R59	53	0.125	1.000	1,584	198					10	1	10	1				
R60	54	0.120	1.000	1,584	191					10	1	10	1				
R61	55	0.116	1.000	1,584	183					10	1	10	1				
合計					79,200	27,967	1,275	29,242	24,799	21,642	500	176	25,299	21,818	1.3	7,424	5.6

【感度分析】残事業

様式-5 費用対便益（残工期-10%）

水系名：北上川水系 河川名：北上川

単位：百万円

	年次	t	割引率 4%	デフ レー ター	便益 (B)			費用 (C)				費用便益比 B/C	純現在価値 B-C	経済的内部 収益率EIRR			
					便益①		残存価値 ②	計 ①+②	事業費③		維持管理費④				計 ③+④		
					便益	現在価値			費用	現在価値	費用				現在価値	費用	現在価値
基準	R6	0	1.000	1.000													
整備期間 (R15 R9)	H30	-6	1.265	1.059	0	0			0	0	0	0	0	0			
	R1	-5	1.217	1.035	0	0			0	0	0	0	0	0			
	R2	-4	1.170	1.031	0	0			0	0	0	0	0	0			
	R3	-3	1.125	1.000	0	0			0	0	0	0	0	0			
	R4	-2	1.082	1.000	0	0			0	0	0	0	0	0			
	R5	-1	1.040	1.000	0	0			0	0	0	0	0	0			
	R6	0	1.000	1.000	0	0			0	0	0	0	0	0			
	R7	1	0.962	1.000	0	0			2,934	2,821	0	0	2,934	2,821			
	R8	2	0.925	1.000	0	0			12,147	11,231	0	0	12,147	11,231			
R9	3	0.889	1.000	0	0			9,718	8,639	0	0	9,718	8,639				
施設完成後の 評価期間（50年）	R10	4	0.855	1.000	1,584	1,354					10	9	10	9			
	R11	5	0.822	1.000	1,584	1,302					10	8	10	8			
	R12	6	0.790	1.000	1,584	1,252					10	8	10	8			
	R13	7	0.760	1.000	1,584	1,204					10	8	10	8			
	R14	8	0.731	1.000	1,584	1,157					10	7	10	7			
	R15	9	0.703	1.000	1,584	1,113					10	7	10	7			
	R16	10	0.676	1.000	1,584	1,070					10	7	10	7			
	R17	11	0.650	1.000	1,584	1,029					10	6	10	6			
	R18	12	0.625	1.000	1,584	989					10	6	10	6			
	R19	13	0.601	1.000	1,584	951					10	6	10	6			
	R20	14	0.577	1.000	1,584	915					10	6	10	6			
	R21	15	0.555	1.000	1,584	880					10	6	10	6			
	R22	16	0.534	1.000	1,584	846					10	5	10	5			
	R23	17	0.513	1.000	1,584	813					10	5	10	5			
	R24	18	0.494	1.000	1,584	782					10	5	10	5			
	R25	19	0.475	1.000	1,584	752					10	5	10	5			
	R26	20	0.456	1.000	1,584	723					10	5	10	5			
	R27	21	0.439	1.000	1,584	695					10	4	10	4			
	R28	22	0.422	1.000	1,584	668					10	4	10	4			
	R29	23	0.406	1.000	1,584	643					10	4	10	4			
	R30	24	0.390	1.000	1,584	618					10	4	10	4			
	R31	25	0.375	1.000	1,584	594					10	4	10	4			
	R32	26	0.361	1.000	1,584	571					10	4	10	4			
	R33	27	0.347	1.000	1,584	549					10	3	10	3			
	R34	28	0.333	1.000	1,584	528					10	3	10	3			
	R35	29	0.321	1.000	1,584	508					10	3	10	3			
	R36	30	0.308	1.000	1,584	488					10	3	10	3			
	R37	31	0.296	1.000	1,584	470					10	3	10	3			
	R38	32	0.285	1.000	1,584	452					10	3	10	3			
	R39	33	0.274	1.000	1,584	434					10	3	10	3			
	R40	34	0.264	1.000	1,584	417					10	3	10	3			
	R41	35	0.253	1.000	1,584	401					10	3	10	3			
	R42	36	0.244	1.000	1,584	386					10	2	10	2			
	R43	37	0.234	1.000	1,584	371					10	2	10	2			
	R44	38	0.225	1.000	1,584	357					10	2	10	2			
R45	39	0.217	1.000	1,584	343					10	2	10	2				
R46	40	0.208	1.000	1,584	330					10	2	10	2				
R47	41	0.200	1.000	1,584	317					10	2	10	2				
R48	42	0.193	1.000	1,584	305					10	2	10	2				
R49	43	0.185	1.000	1,584	293					10	2	10	2				
R50	44	0.178	1.000	1,584	282					10	2	10	2				
R51	45	0.171	1.000	1,584	271					10	2	10	2				
R52	46	0.165	1.000	1,584	261					10	2	10	2				
R53	47	0.158	1.000	1,584	251					10	2	10	2				
R54	48	0.152	1.000	1,584	241					10	2	10	2				
R55	49	0.146	1.000	1,584	232					10	1	10	1				
R56	50	0.141	1.000	1,584	223					10	1	10	1				
R57	51	0.135	1.000	1,584	214					10	1	10	1				
R58	52	0.130	1.000	1,584	206					10	1	10	1				
R59	53	0.125	1.000	1,584	198					10	1	10	1				
合計					79,200	30,249	1,379	31,628	24,799	22,691	500	191	25,299	22,882	1.4	8,746	5.9

【感度分析】残事業

様式-5 費用対便益（資産+10%）

水系名：北上川水系 河川名：北上川

単位：百万円

年次	t	割引率 4%	デフ レー ター	便益 (B)			費用 (C)						費用便益比 B/C	純現在価値 B-C	経済的内部 収益率EIRR		
				便益①		残存価値 ②	計 ①+②	事業費③		維持管理費④		計 ③+④					
				便益	現在価値			費用	現在価値	費用	現在価値	費用				現在価値	
基準	R6	0	1.000	1.000													
整備期間 (R15 R10)	H30	-6	1.265	1.059	0	0			0	0	0	0	0	0			
	R1	-5	1.217	1.035	0	0			0	0	0	0	0	0			
	R2	-4	1.170	1.031	0	0			0	0	0	0	0	0			
	R3	-3	1.125	1.000	0	0			0	0	0	0	0	0			
	R4	-2	1.082	1.000	0	0			0	0	0	0	0	0			
	R5	-1	1.040	1.000	0	0			0	0	0	0	0	0			
	R6	0	1.000	1.000	0	0			0	0	0	0	0	0			
	R7	1	0.962	1.000	0	0			505	486	0	0	505	486			
	R8	2	0.925	1.000	0	0			7,288	6,738	0	0	7,288	6,738			
	R9	3	0.889	1.000	0	0			10,932	9,719	0	0	10,932	9,719			
R10	4	0.855	1.000	0	0			6,074	5,192	0	0	6,074	5,192				
施設完成後の 評価期間（50年）	R11	5	0.822	1.000	1,722	1,415					10	8	10	8			
	R12	6	0.790	1.000	1,722	1,361					10	8	10	8			
	R13	7	0.760	1.000	1,722	1,309					10	8	10	8			
	R14	8	0.731	1.000	1,722	1,258					10	7	10	7			
	R15	9	0.703	1.000	1,722	1,210					10	7	10	7			
	R16	10	0.676	1.000	1,722	1,163					10	7	10	7			
	R17	11	0.650	1.000	1,722	1,119					10	6	10	6			
	R18	12	0.625	1.000	1,722	1,076					10	6	10	6			
	R19	13	0.601	1.000	1,722	1,034					10	6	10	6			
	R20	14	0.577	1.000	1,722	994					10	6	10	6			
	R21	15	0.555	1.000	1,722	956					10	6	10	6			
	R22	16	0.534	1.000	1,722	919					10	5	10	5			
	R23	17	0.513	1.000	1,722	884					10	5	10	5			
	R24	18	0.494	1.000	1,722	850					10	5	10	5			
	R25	19	0.475	1.000	1,722	817					10	5	10	5			
	R26	20	0.456	1.000	1,722	786					10	5	10	5			
	R27	21	0.439	1.000	1,722	756					10	4	10	4			
	R28	22	0.422	1.000	1,722	727					10	4	10	4			
	R29	23	0.406	1.000	1,722	699					10	4	10	4			
	R30	24	0.390	1.000	1,722	672					10	4	10	4			
	R31	25	0.375	1.000	1,722	646					10	4	10	4			
R32	26	0.361	1.000	1,722	621					10	4	10	4				
R33	27	0.347	1.000	1,722	597					10	3	10	3				
R34	28	0.333	1.000	1,722	574					10	3	10	3				
R35	29	0.321	1.000	1,722	552					10	3	10	3				
R36	30	0.308	1.000	1,722	531					10	3	10	3				
R37	31	0.296	1.000	1,722	511					10	3	10	3				
R38	32	0.285	1.000	1,722	491					10	3	10	3				
R39	33	0.274	1.000	1,722	472					10	3	10	3				
R40	34	0.264	1.000	1,722	454					10	3	10	3				
R41	35	0.253	1.000	1,722	436					10	3	10	3				
R42	36	0.244	1.000	1,722	420					10	2	10	2				
R43	37	0.234	1.000	1,722	403					10	2	10	2				
R44	38	0.225	1.000	1,722	388					10	2	10	2				
R45	39	0.217	1.000	1,722	373					10	2	10	2				
R46	40	0.208	1.000	1,722	359					10	2	10	2				
R47	41	0.200	1.000	1,722	345					10	2	10	2				
R48	42	0.193	1.000	1,722	332					10	2	10	2				
R49	43	0.185	1.000	1,722	319					10	2	10	2				
R50	44	0.178	1.000	1,722	307					10	2	10	2				
R51	45	0.171	1.000	1,722	295					10	2	10	2				
R52	46	0.165	1.000	1,722	283					10	2	10	2				
R53	47	0.158	1.000	1,722	273					10	2	10	2				
R54	48	0.152	1.000	1,722	262					10	2	10	2				
R55	49	0.146	1.000	1,722	252					10	1	10	1				
R56	50	0.141	1.000	1,722	242					10	1	10	1				
R57	51	0.135	1.000	1,722	233					10	1	10	1				
R58	52	0.130	1.000	1,722	224					10	1	10	1				
R59	53	0.125	1.000	1,722	215					10	1	10	1				
R60	54	0.120	1.000	1,722	207					10	1	10	1				
合計					86,100	31,622	1,326	32,948	24,799	22,135	500	183	25,299	22,318	1.5	10,630	6.3

【感度分析】残事業

様式-5 費用対便益（資産-10%）

水系名：北上川水系 河川名：北上川

単位：百万円

年次	t	割引率 4%	デフレーター	便益 (B)			費用 (C)						費用便益比 B/C	純現在価値 B-C	経済的内部 収益率EIRR		
				便益①		残存価値 ②	計 ①+②	事業費③		維持管理費④		計 ③+④					
				便益	現在価値			費用	現在価値	費用	現在価値	費用				現在価値	
基準	R6	0	1.000	1.000													
整備期間 (R15 R10)	H30	-6	1.265	1.059	0	0			0	0	0	0	0	0			
	R1	-5	1.217	1.035	0	0			0	0	0	0	0	0			
	R2	-4	1.170	1.031	0	0			0	0	0	0	0	0			
	R3	-3	1.125	1.000	0	0			0	0	0	0	0	0			
	R4	-2	1.082	1.000	0	0			0	0	0	0	0	0			
	R5	-1	1.040	1.000	0	0			0	0	0	0	0	0			
	R6	0	1.000	1.000	0	0			0	0	0	0	0	0			
	R7	1	0.962	1.000	0	0			505	486	0	0	505	486			
	R8	2	0.925	1.000	0	0			7,288	6,738	0	0	7,288	6,738			
	R9	3	0.889	1.000	0	0			10,932	9,719	0	0	10,932	9,719			
R10	4	0.855	1.000	0	0			6,074	5,192	0	0	6,074	5,192				
施設完成後の 評価期間 (50年)	R11	5	0.822	1.000	1,445	1,188					10	8	10	8			
	R12	6	0.790	1.000	1,445	1,142					10	8	10	8			
	R13	7	0.760	1.000	1,445	1,098					10	8	10	8			
	R14	8	0.731	1.000	1,445	1,056					10	7	10	7			
	R15	9	0.703	1.000	1,445	1,015					10	7	10	7			
	R16	10	0.676	1.000	1,445	976					10	7	10	7			
	R17	11	0.650	1.000	1,445	939					10	6	10	6			
	R18	12	0.625	1.000	1,445	903					10	6	10	6			
	R19	13	0.601	1.000	1,445	868					10	6	10	6			
	R20	14	0.577	1.000	1,445	834					10	6	10	6			
	R21	15	0.555	1.000	1,445	802					10	6	10	6			
	R22	16	0.534	1.000	1,445	771					10	5	10	5			
	R23	17	0.513	1.000	1,445	742					10	5	10	5			
	R24	18	0.494	1.000	1,445	713					10	5	10	5			
	R25	19	0.475	1.000	1,445	686					10	5	10	5			
	R26	20	0.456	1.000	1,445	659					10	5	10	5			
	R27	21	0.439	1.000	1,445	634					10	4	10	4			
	R28	22	0.422	1.000	1,445	610					10	4	10	4			
	R29	23	0.406	1.000	1,445	586					10	4	10	4			
	R30	24	0.390	1.000	1,445	564					10	4	10	4			
	R31	25	0.375	1.000	1,445	542					10	4	10	4			
	R32	26	0.361	1.000	1,445	521					10	4	10	4			
	R33	27	0.347	1.000	1,445	501					10	3	10	3			
	R34	28	0.333	1.000	1,445	482					10	3	10	3			
	R35	29	0.321	1.000	1,445	463					10	3	10	3			
	R36	30	0.308	1.000	1,445	446					10	3	10	3			
	R37	31	0.296	1.000	1,445	428					10	3	10	3			
	R38	32	0.285	1.000	1,445	412					10	3	10	3			
	R39	33	0.274	1.000	1,445	396					10	3	10	3			
	R40	34	0.264	1.000	1,445	381					10	3	10	3			
	R41	35	0.253	1.000	1,445	366					10	3	10	3			
R42	36	0.244	1.000	1,445	352					10	2	10	2				
R43	37	0.234	1.000	1,445	339					10	2	10	2				
R44	38	0.225	1.000	1,445	326					10	2	10	2				
R45	39	0.217	1.000	1,445	313					10	2	10	2				
R46	40	0.208	1.000	1,445	301					10	2	10	2				
R47	41	0.200	1.000	1,445	289					10	2	10	2				
R48	42	0.193	1.000	1,445	278					10	2	10	2				
R49	43	0.185	1.000	1,445	268					10	2	10	2				
R50	44	0.178	1.000	1,445	257					10	2	10	2				
R51	45	0.171	1.000	1,445	247					10	2	10	2				
R52	46	0.165	1.000	1,445	238					10	2	10	2				
R53	47	0.158	1.000	1,445	229					10	2	10	2				
R54	48	0.152	1.000	1,445	220					10	2	10	2				
R55	49	0.146	1.000	1,445	211					10	1	10	1				
R56	50	0.141	1.000	1,445	203					10	1	10	1				
R57	51	0.135	1.000	1,445	196					10	1	10	1				
R58	52	0.130	1.000	1,445	188					10	1	10	1				
R59	53	0.125	1.000	1,445	181					10	1	10	1				
R60	54	0.120	1.000	1,445	174					10	1	10	1				
合計					72,250	26,534	1,326	27,860	24,799	22,135	500	183	25,299	22,318	1.2	5,542	5.2

様式－6 事業費の内訳書

○全体事業費

事業名	北上川上流ダム再生事業（全体事業費）
-----	--------------------

評価年度	R06	再評価
------	-----	-----

区分	費目	工種	単位	数量	金額 (百万円)	備考
工事費			式	1	14,765	
	ダム費		式	1	7,228	
		ボーリンググラウチング	式	1	306	
		堤体工	式	1	917	
		放流設備等	式	1	6,005	
		仮設備費	式	1	7,537	
用地費及び補償費			式	1	9,921	
	用地費及び補償費		式	1	2,000	
	補償工事費		式	1	7,921	
間接経費			式	1	3,314	
工事諸費			式	1	2,000	
事業費 計			式	1	30,000	

維持管理費		式	1	11	1年当たり維持管理費
-------	--	---	---	----	------------

様式－6 事業費の内訳書

○残事業費

事業名	北上川上流ダム再生事業（残事業費）
-----	-------------------

評価年度	R06	再評価
------	-----	-----

区分	費目	工種	単位	数量	金額 (百万円)	備考
工事費			式	1	14,765	
	ダム費		式	1	7,228	
		ボーリンググラウチング	式	1	306	
		堤体工	式	1	917	
		放流設備等	式	1	6,005	
	仮設備費		式	1	7,537	
用地費及び補償費			式	1	9,921	
	用地費及び補償費		式	1	2,000	
	補償工事費		式	1	7,921	
間接経費			式	1	482	
工事諸費			式	1	1,737	
事業費 計			式	1	26,905	

維持管理費		式	1	11	1年当たり維持管理費
-------	--	---	---	----	------------