

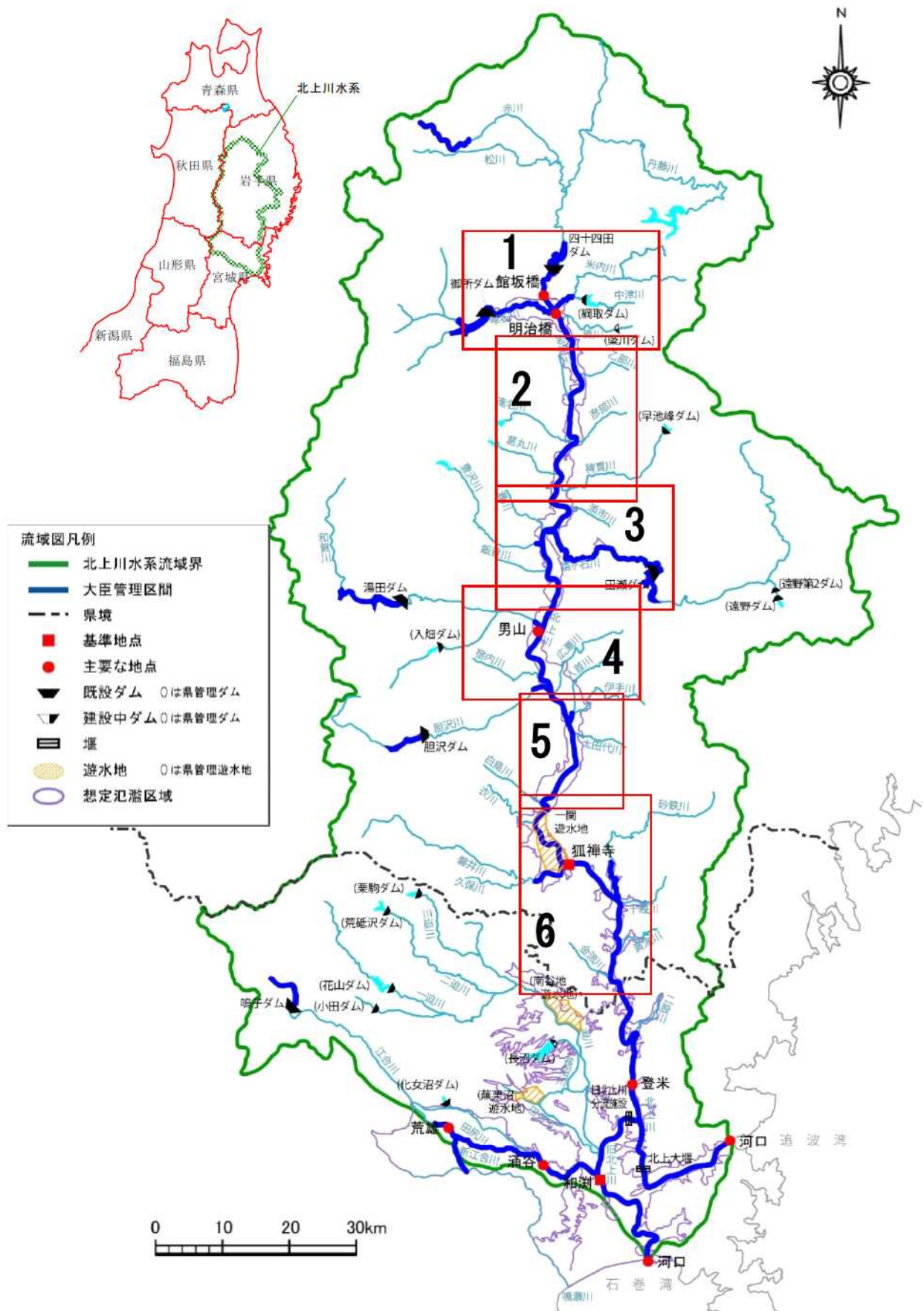
ダム事業 再評価

北上川上流ダム再生事業

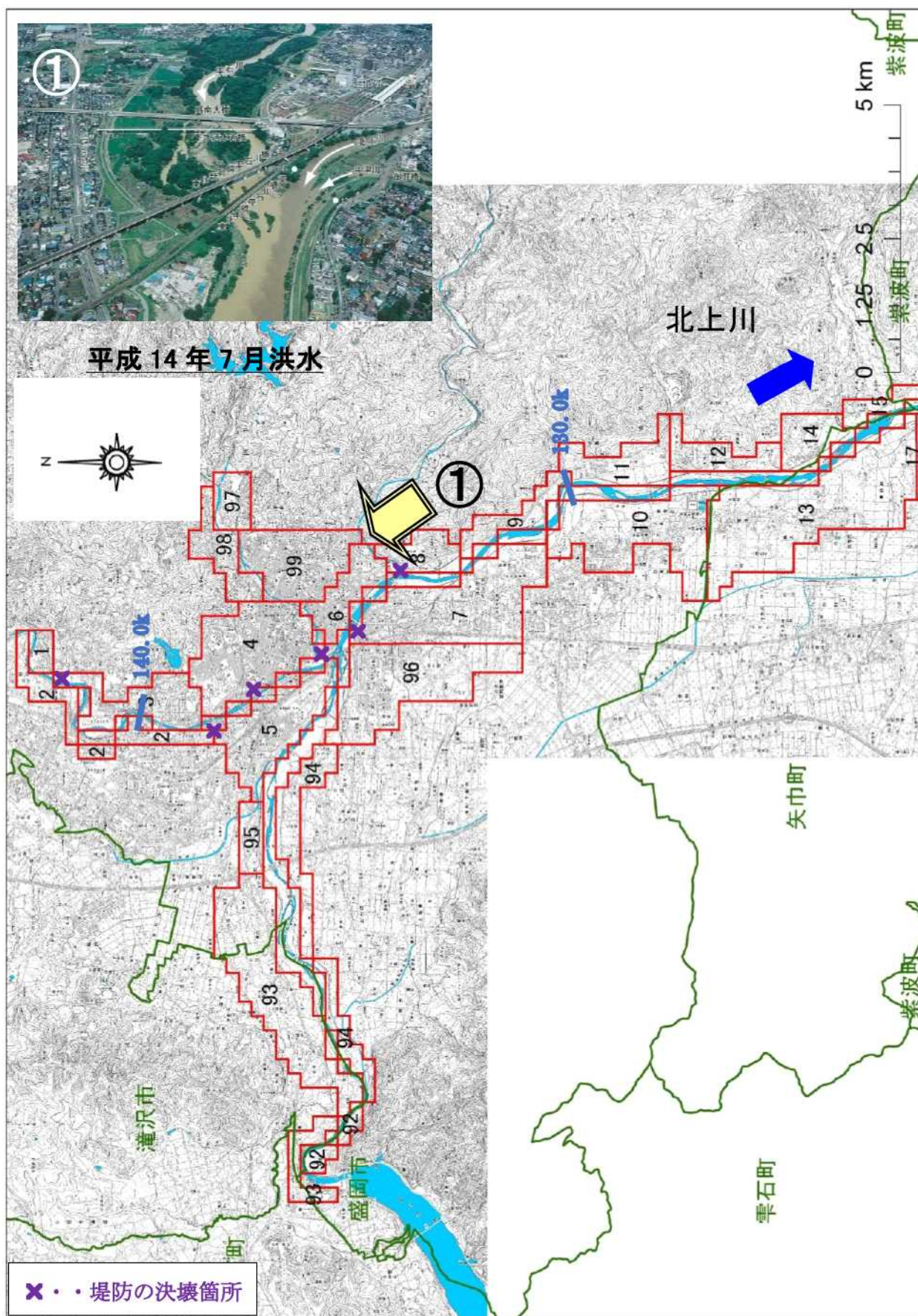
参考資料

令和4年2月10日

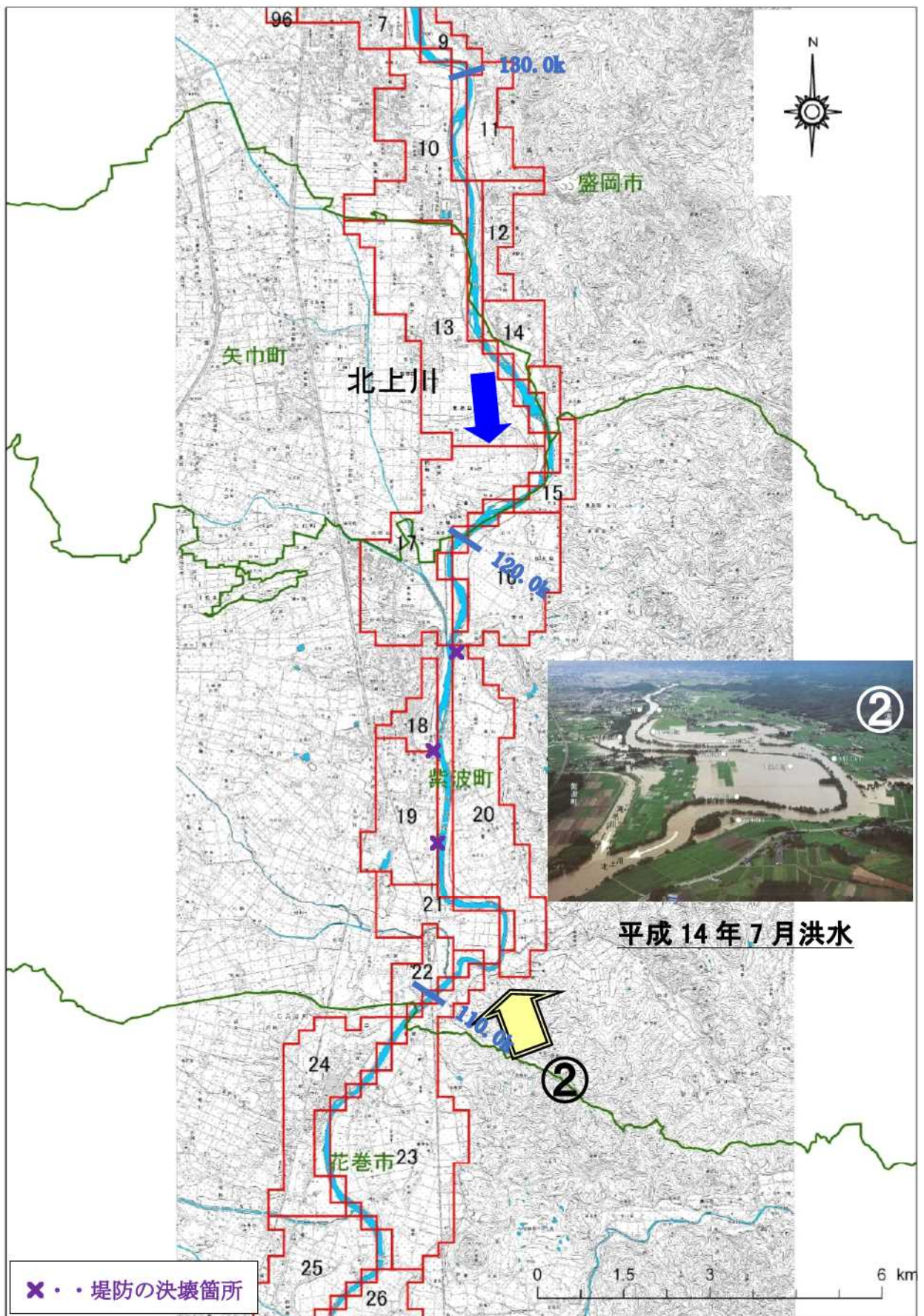
東北地方整備局



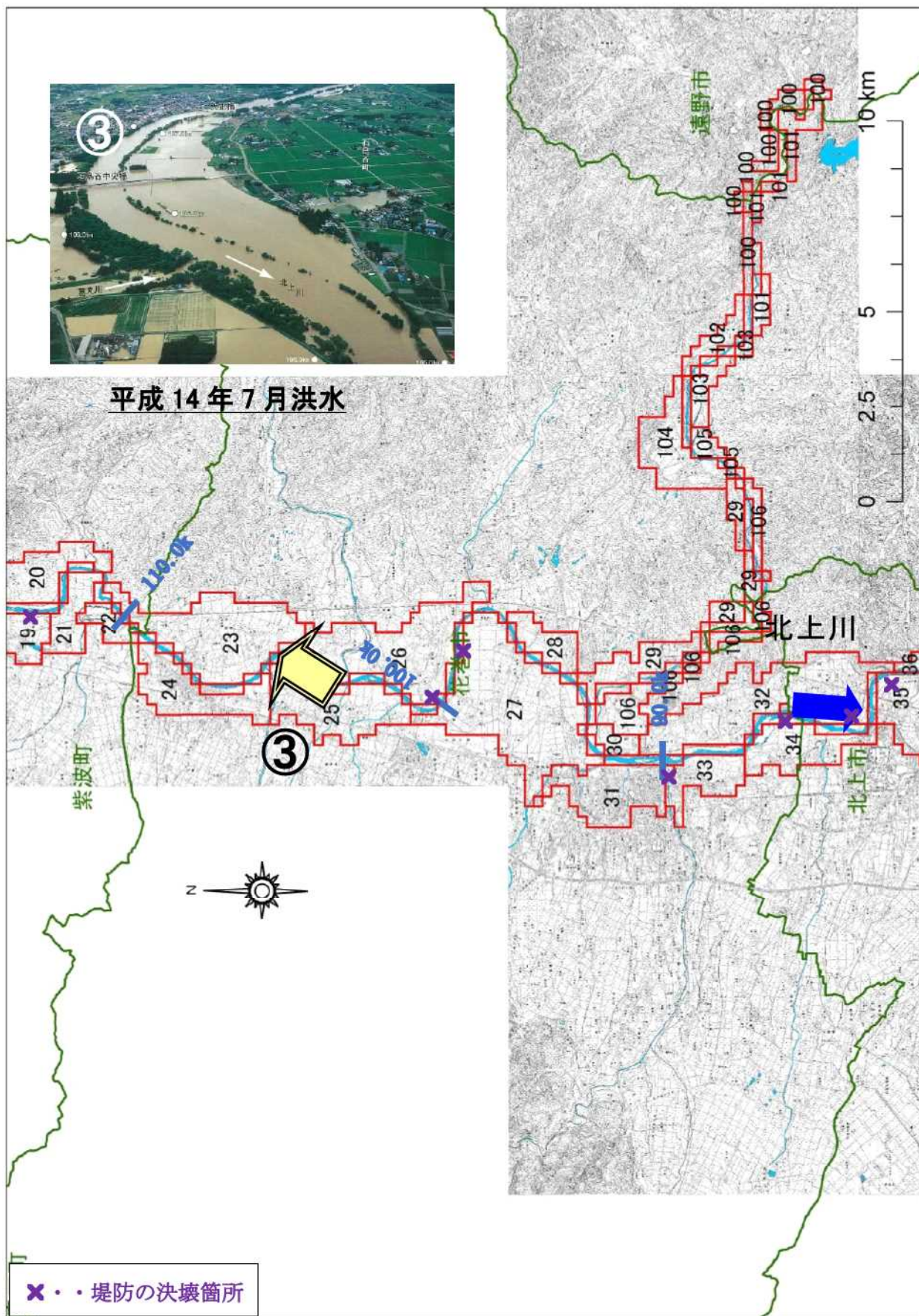
様式-1 氾濫ブロック分割図（北上川【岩手県】-1）



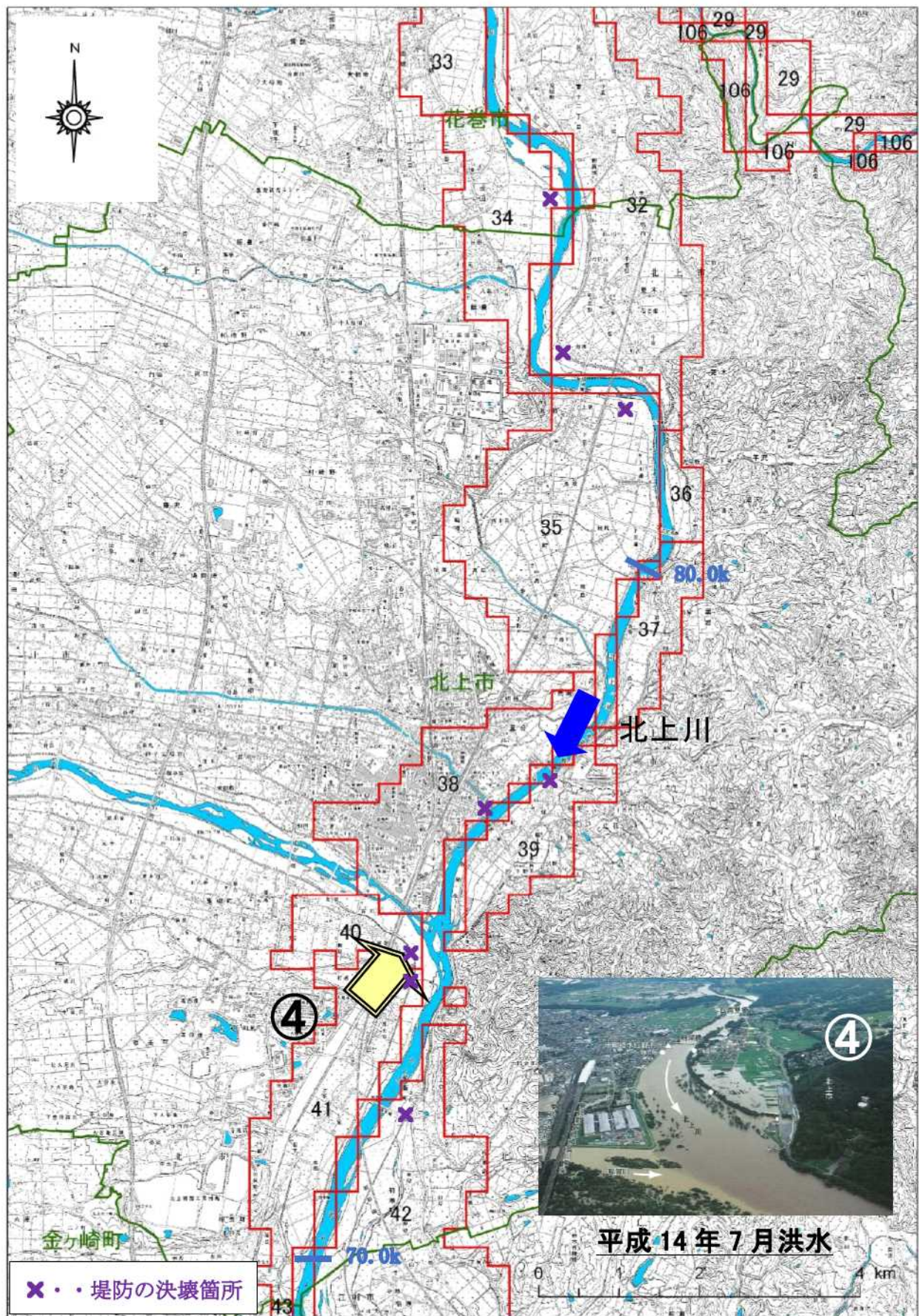
様式-1 氾濫ブロック分割図（北上川【岩手県】-2）



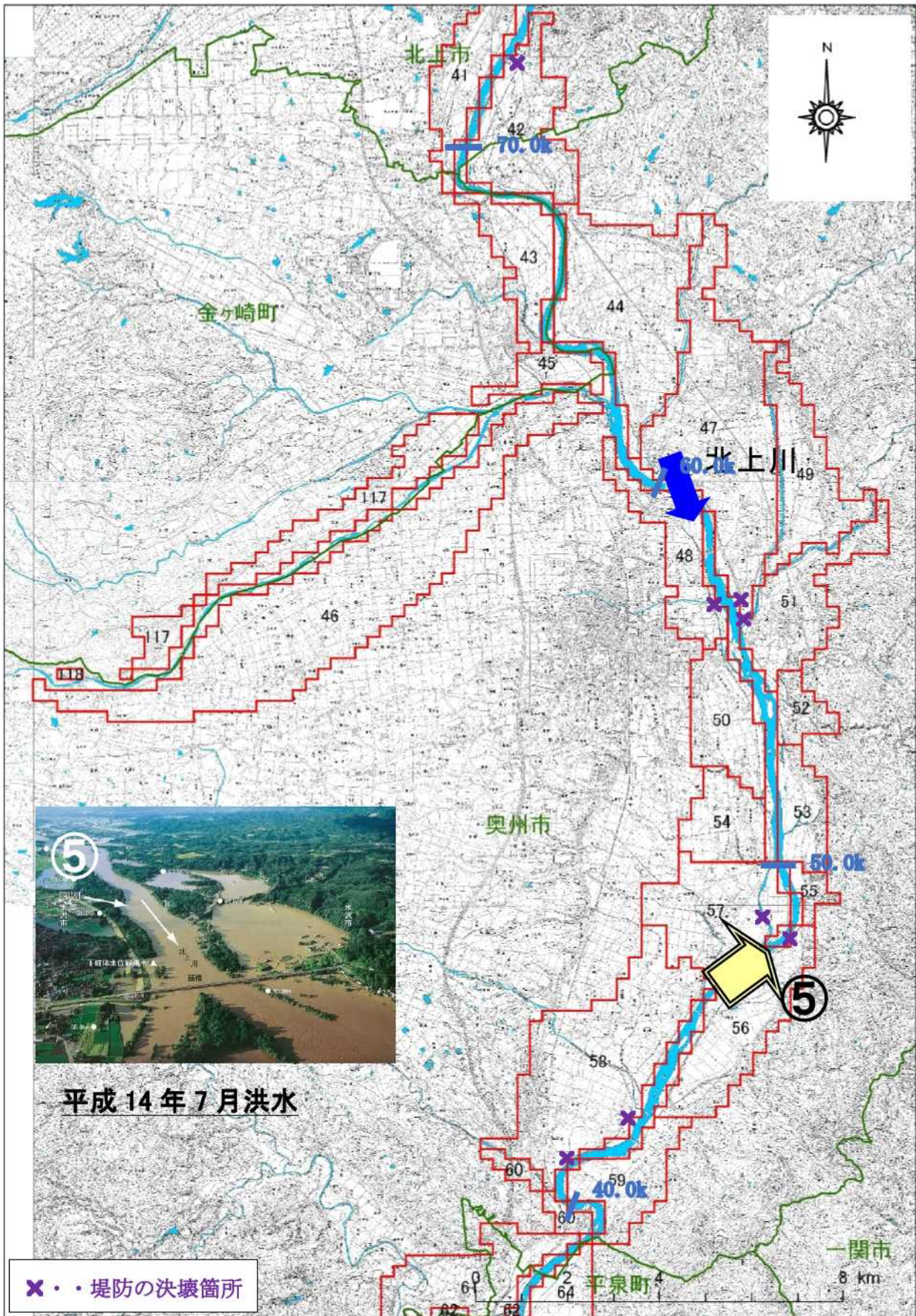
様式-1 氾濫ブロック分割図（北上川【岩手県】-3）



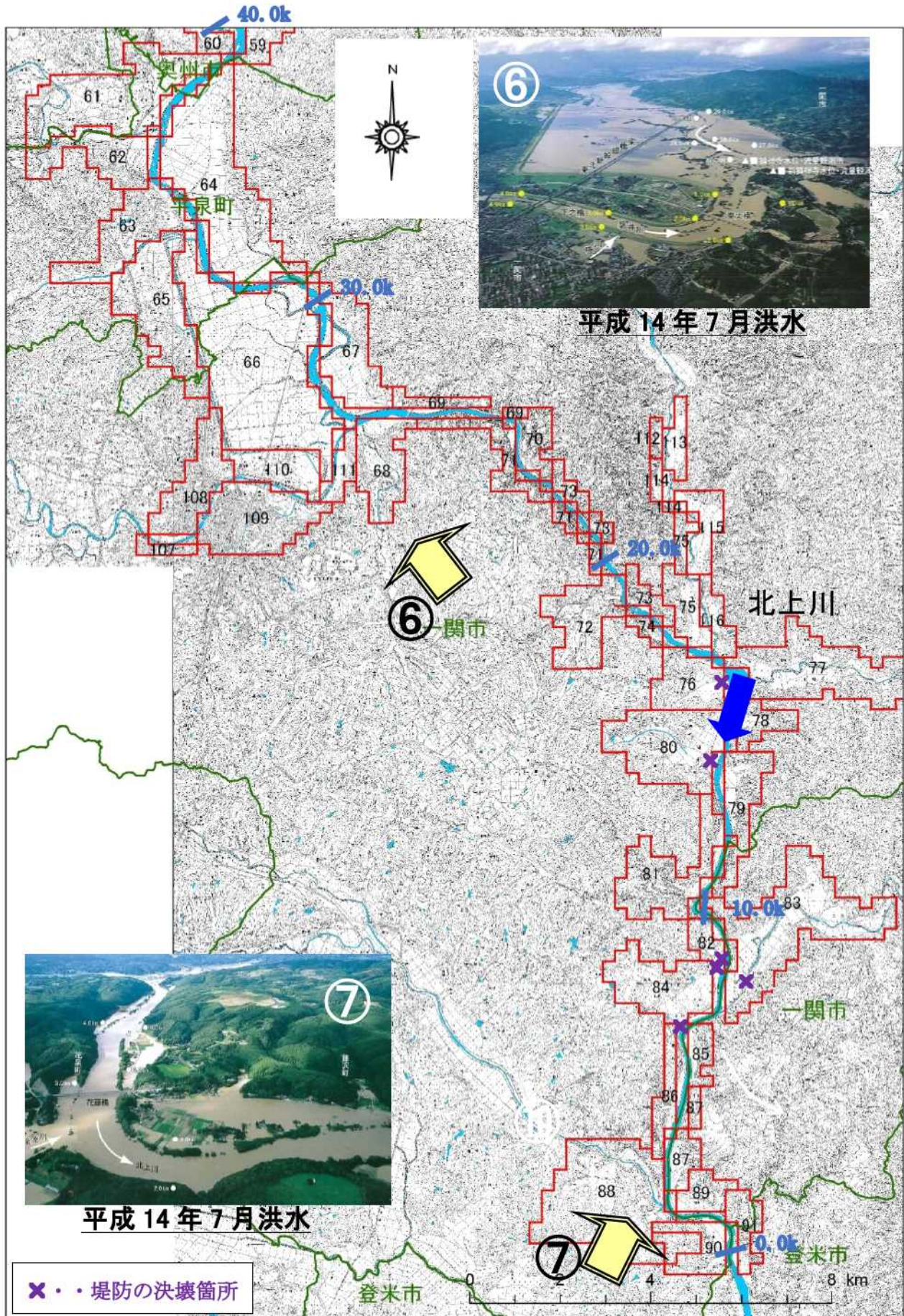
様式-1 氾濫ブロック分割図（北上川【岩手県】-4）



様式-1 氾濫ブロック分割図（北上川【岩手県】-5）



様式-1 氾濫ブロック分割図（北上川【岩手県】-6）



様式-2 資産データ 水系名：北上川水系 河川名：北上川 国勢調査年：平成27年 経済センサス調査年：平成28年 令和3年評価額

汎産 ブロック	ブロック 面積 (ha)	一般資産等基礎資料				一般資産額 (百万円)				農作物資産 (百万円)				一般資産 額等合計	備考					
		人口 (人)	世帯数 (世帯)	従業者数 (人) (産業分類別 に算出)	農漁家数 (世帯)	延床面積 (㎡)	水田面積 (ha)	畑面積 (ha)	家屋	家庭用品	事業所資産 償却 在庫	農漁家資産 償却 在庫	小計			水稲	畑作物	小計		
1	37	1,001	389	69	2	2	0	7	4,677	5,124	289	63	5	2	10,160	0	24	24	10,184	
2	155	3,813	1,516	2,133	11	14	0	18	26,281	20,875	6,232	3,627	24	11	57,050	0	61	61	57,111	
3	186	7,552	3,741	2,619	24	30	0	16	58,045	50,469	7,692	3,624	54	25	119,909	0	54	54	119,963	
4	341	21,038	7,512	29,945	38	64	0	3	122,352	115,083	111,041	34,524	84	39	383,123	0	10	10	383,133	
5	248	12,782	5,010	8,137	32	43	0	0	81,820	70,157	28,356	10,632	71	32	191,068	0	0	0	191,068	
6	124	8,075	2,589	5,461	22	22	0	0	42,338	38,955	21,392	7,589	49	22	110,345	0	0	0	110,345	
7	421	21,883	9,136	6,880	104	73	30	7	140,071	122,253	23,852	11,895	233	107	298,411	37	23	60	298,471	
8	99	3,417	1,270	881	15	10	0	3	19,925	16,662	3,317	1,526	34	15	41,479	0	12	12	41,491	
9	99	1,477	656	583	20	5	9	9	9,275	8,594	2,283	910	46	21	21,129	11	29	40	21,169	
10	378	10,175	4,014	3,175	96	33	138	23	63,321	52,856	15,837	4,619	215	99	136,947	169	77	246	137,193	
11	155	1,223	443	403	44	4	47	18	7,607	5,806	1,418	425	99	45	15,400	57	61	118	15,518	
12	112	769	269	227	12	3	29	8	4,777	3,529	1,406	609	27	12	10,360	35	27	62	10,422	
13	608	6,420	2,410	2,162	133	26	323	53	49,206	31,926	8,272	5,077	298	136	94,915	393	98	491	95,406	
14	112	1,112	437	1,353	9	4	12	4	7,227	5,945	3,949	19	19	9	22,874	15	13	28	22,902	
15	118	153	47	70	9	0	36	1	922	629	178	123	19	9	1,880	44	5	49	1,929	
16	341	539	154	14	56	3	179	30	4,825	2,012	62	49	125	57	7,130	218	89	307	7,437	
17	521	7,051	2,423	684	125	24	249	71	45,563	31,732	1,680	1,222	279	128	80,604	304	183	487	81,091	
18	87	2,005	735	1,109	25	10	2	3	19,240	9,748	2,741	1,360	56	26	33,171	3	11	14	33,185	
19	273	2,625	909	1,380	37	13	68	1	24,484	11,942	4,254	2,098	84	38	42,900	83	3	86	42,986	
20	497	1,041	345	539	80	6	315	22	10,514	4,514	2,473	1,728	178	82	19,489	384	66	450	19,939	
21	180	195	60	2	23	1	102	4	1,891	786	9	4	51	24	2,765	124	14	138	2,903	
22	93	64	18	508	4	0	43	1	409	235	2,726	1,238	9	4	4,621	52	2	54	4,675	
23	690	1,717	506	511	112	7	381	73	13,159	6,770	978	463	249	114	21,733	464	154	618	22,351	
24	348	3,426	1,120	1,152	48	14	138	26	27,435	14,694	2,963	1,641	107	49	46,889	169	55	224	47,113	
25	497	1,081	320	353	78	4	277	18	8,020	4,190	1,167	858	175	80	14,490	338	39	377	14,867	
26	690	814	216	121	135	3	424	89	5,915	2,823	454	349	303	138	9,982	517	188	705	10,687	
27	1,051	2,344	716	1,282	127	10	582	18	19,091	9,401	6,612	3,045	285	130	38,564	709	38	747	39,311	
28	156	106	29	5	11	0	93	12	708	380	11	9	25	12	1,145	114	25	139	1,284	
29	361	495	152	139	31	2	118	19	4,307	1,985	623	327	69	31	7,342	144	39	183	7,525	
30	75	193	66	14	5	1	21	6	1,849	869	69	25	12	6	2,830	25	13	38	2,868	
31	392	10,704	4,253	3,643	44	55	18	0	105,559	56,092	12,135	5,224	98	45	179,153	22	1	23	179,176	
32	859	2,427	769	481	137	10	380	129	18,741	10,068	2,460	1,615	306	140	33,330	463	233	696	34,026	
33	212	3,179	1,190	674	38	15	72	9	29,080	15,767	2,863	1,799	85	39	49,633	88	20	108	49,741	
34	299	907	274	30	51	3	133	41	6,400	3,589	108	85	114	52	10,348	162	72	234	10,582	
35	660	2,624	855	195	115	9	354	87	17,610	11,201	354	210	256	117	29,748	432	76	508	30,256	
36	62	103	29	1	18	0	14	18	723	385	5	4	40	18	1,175	17	16	33	1,208	
37	137	395	123	29	19	1	45	20	2,696	1,614	46	29	42	19	4,446	55	17	72	4,518	
38	393	13,842	5,838	10,937	53	59	18	5	112,800	78,696	41,409	12,905	119	54	245,983	22	4	26	246,009	
39	212	1,370	535	413	15	6	56	18	11,466	7,049	842	321	34	16	19,728	68	18	86	19,814	
40	131	1,227	510	505	16	5	51	2	9,337	6,691	1,787	1,231	35	16	19,097	62	2	64	19,161	

様式-2 資産データ 水系名：北上川水系 河川名：北上川 国勢調査年：平成27年 経済センサス調査年：平成28年 令和3年評価額

汎産ブロック	ブロック面積 (ha)	一般資産等基礎資料				一般資産額 (百万円)				農作物資産 (百万円)				一般資産額等合計	備考					
		人口 (人)	世帯数 (世帯)	従業者数 (人) <small>(産業分類別 に算出)</small>	農漁家数 (世帯)	延床面積 (㎡)	水田面積 (ha)	畑面積 (ha)	家屋	家庭用品	事業所資産 償却 在庫	農漁家資産 償却 在庫	小計			水稲	畑作物	小計		
41	405	3,182	1,200	1,454	39	13	102	2	25,032	15,984	6,068	3,760	87	40	50,971	125	2	127	51,098	
42	574	870	256	111	85	3	267	21	6,228	3,358	264	163	191	87	10,291	325	29	354	10,645	
43	349	1,466	547	266	52	6	158	8	11,569	7,172	918	469	115	53	20,296	193	10	203	20,499	
44	973	1,851	549	367	199	7	571	88	14,148	7,186	1,818	824	445	204	24,625	696	170	866	25,491	
45	150	540	203	214	19	3	80	7	4,857	2,658	341	149	44	20	8,069	97	12	109	8,178	
46	2,335	75	22	9	17	0	61	7	807	288	13	6	39	18	1,171	74	14	88	1,259	
47	1,260	9,312	3,297	3,960	340	40	546	80	77,192	43,337	12,158	6,771	759	347	140,564	665	155	820	141,384	
48	381	1,695	637	2,744	58	7	195	13	14,243	8,383	13,604	7,147	130	59	43,566	238	26	264	43,830	
49	512	3,057	1,096	1,207	109	15	253	12	28,162	14,385	3,362	1,498	243	111	47,761	308	23	331	48,092	
50	381	2,556	899	794	64	11	87	95	21,435	11,785	2,179	1,275	142	65	36,881	106	184	290	37,171	
51	499	2,160	755	899	72	10	205	30	18,692	9,883	4,130	2,702	160	73	35,640	250	58	308	35,948	
52	144	159	52	89	16	1	52	10	1,374	681	458	351	35	16	2,915	63	20	83	2,998	
53	256	111	40	26	16	1	92	8	1,178	524	46	46	35	16	1,845	112	15	127	1,972	
54	300	1,156	355	332	64	5	216	10	8,730	4,645	770	334	142	65	14,686	264	20	284	14,970	
55	75	59	28	6	7	0	16	4	834	367	14	8	16	7	1,246	19	7	26	1,272	
56	587	372	110	42	29	1	314	37	2,691	1,440	106	90	65	30	4,422	382	70	452	4,874	
57	575	1,079	304	106	84	4	415	32	8,416	3,988	393	226	189	86	13,298	506	61	567	13,865	
58	1,169	4,961	1,526	3,247	184	18	542	36	35,130	20,178	12,364	8,220	411	188	76,491	660	70	730	77,221	
59	344	208	61	18	28	1	206	5	1,838	797	75	58	64	29	2,861	250	10	260	3,121	
60	113	271	89	36	14	1	49	0	2,123	1,170	148	67	31	14	3,553	59	0	59	3,612	
61	507	1,050	329	165	59	4	250	8	8,396	4,309	366	342	133	61	13,607	305	15	320	13,927	
62	231	460	153	254	13	2	46	0	4,652	2,004	562	287	28	13	7,546	56	0	56	7,602	
63	288	1,327	489	618	28	8	33	1	14,813	6,404	1,588	915	63	29	23,812	41	2	43	23,855	
64	676	313	92	13	35	2	420	11	2,911	1,204	22	10	78	36	4,261	512	24	536	4,797	
65	394	1,740	538	1,204	74	9	158	1	16,846	7,058	4,110	2,542	164	75	30,795	193	2	195	30,990	
66	995	920	322	253	16	3	792	7	6,685	4,242	1,107	628	36	17	12,715	965	21	986	13,701	
67	263	241	74	1	20	1	164	5	1,636	974	1	0	44	20	2,675	200	14	214	2,889	
68	219	892	232	106	28	3	72	8	4,850	3,055	310	187	61	28	8,491	88	24	112	8,603	
69	69	138	36	3	10	0	9	4	833	468	6	6	21	10	1,344	11	13	24	1,368	
70	106	14	3	0	0	0	12	1	40	42	0	0	0	0	82	15	3	18	100	
71	175	2	1	0	0	0	14	1	34	12	0	0	0	0	46	17	3	20	66	
72	251	72	23	4	14	0	65	5	731	305	5	4	32	15	1,092	79	16	95	1,187	
73	132	8	4	0	6	0	3	8	476	53	0	0	13	6	548	4	26	30	578	
74	31	0	0	0	0	0	1	2	0	0	0	0	0	0	0	1	5	6	6	
75	169	230	70	42	15	1	21	26	1,939	910	148	101	35	16	3,149	25	80	105	3,254	
76	182	137	47	18	10	0	33	16	930	615	30	35	22	10	1,642	40	51	91	1,733	
77	451	792	250	597	22	3	97	55	6,332	3,275	1,312	839	49	22	11,829	118	174	292	12,121	
78	94	33	13	0	1	0	12	8	317	170	0	0	2	1	490	15	25	40	530	
79	194	53	16	6	5	0	32	17	385	210	9	1	11	5	621	39	52	91	712	
80	376	371	113	24	49	1	105	44	2,735	1,475	93	67	109	50	4,529	128	137	265	4,794	

様式-2 資産データ 水系名：北上川水系 河川名：北上川 国勢調査年：平成27年 経済センサス調査年：平成28年 令和3年評価額

汎産 ブロック	ブロック 面積 (ha)	一般資産等基礎資料				一般資産額 (百万円)				農作物資産 (百万円)				一般資産 額等合計	備考					
		人口 (人)	世帯数 (世帯)	従業者数 (人) <small>(産業分類別 に算出)</small>	農漁家数 (世帯)	延床面積 (㎡)	水田面積 (ha)	畑面積 (ha)	家屋	家庭用品	事業所資産 償却 在庫	農漁家資産 償却 在庫	小計			水稲	畑作物	小計		
81	295	0	0	0	0	0	10	2	0	0	0	0	0	12	6	18	18			
82	63	51	18	1	5	0	5	5	5	463	230	2	2	12	5	714	23			
83	608	726	231	150	54	5	205	79	8,770	3,026	425	308	121	55	12,705	249	250	499	13,204	
84	276	167	56	12	19	1	94	20	1,565	739	24	16	42	19	2,405	114	63	177	2,582	
85	69	4	2	0	7	0	19	2	538	26	0	0	15	7	586	23	6	29	615	
86	100	1	1	0	1	0	1	3	147	7	0	0	1	1	156	1	8	9	165	
87	113	0	0	0	7	0	14	8	231	0	0	0	16	7	254	17	25	42	296	
88	609	221	61	6	44	1	223	55	2,171	799	10	11	99	45	3,135	271	174	445	3,580	
89	88	43	13	0	13	0	20	8	775	170	0	0	29	13	987	24	25	49	1,036	
90	119	14	4	1	8	0	17	8	221	46	1	0	17	8	293	21	24	45	338	
91	94	0	0	0	0	0	2	11	0	0	0	0	0	0	0	2	36	38	38	
92	56	0	0	0	0	0	14	6	0	0	0	0	0	0	0	17	20	37	37	
93	520	3,144	1,075	1,421	115	10	236	66	19,144	14,106	4,739	2,586	256	117	40,948	288	155	443	41,391	
94	248	2,531	997	719	15	8	42	2	14,641	13,114	2,153	977	34	15	30,934	51	8	59	30,993	
95	62	702	290	1,904	16	3	13	1	5,297	3,829	4,767	2,964	35	16	16,908	16	3	19	16,927	
96	390	14,131	4,972	7,497	56	36	29	16	69,564	68,017	21,363	11,665	126	58	170,793	36	55	91	170,884	
97	74	3,275	1,306	536	16	11	2	0	20,636	17,165	1,920	818	37	17	40,593	2	0	2	40,595	
98	118	4,472	1,876	1,068	20	17	0	11	32,134	25,004	3,859	1,731	45	21	62,794	0	36	36	62,830	
99	242	15,506	5,398	14,138	54	46	0	0	87,974	79,172	72,990	15,206	121	56	255,519	0	0	0	255,519	
100	187	6	4	0	6	0	17	7	409	49	0	0	14	6	478	21	15	36	514	
101	199	120	45	22	10	0	35	16	917	590	438	38	22	10	2,015	43	34	77	2,092	
102	106	345	98	62	19	1	59	4	2,444	1,279	99	49	43	20	3,934	72	8	80	4,014	
103	118	265	75	3	31	1	64	3	1,837	986	7	5	69	32	2,936	79	6	85	3,021	
104	324	1,578	561	533	66	8	135	5	15,242	7,351	1,882	798	147	67	25,487	164	11	175	25,662	
105	68	73	21	11	5	0	25	8	554	275	46	37	11	5	928	30	18	48	976	
106	317	871	296	82	13	4	132	18	7,709	3,891	342	183	30	14	12,169	161	39	200	12,369	
107	38	410	183	68	6	2	0	0	4,472	2,417	422	182	13	6	7,512	0	0	0	7,512	
108	232	6,168	2,536	3,334	48	30	4	1	57,110	33,675	8,663	4,174	106	49	103,777	4	3	7	103,784	
109	344	8,624	3,599	7,727	44	41	23	1	78,769	48,114	34,545	10,585	99	45	172,157	28	4	32	172,189	
110	169	1,233	433	1,054	51	5	33	24	9,685	5,734	3,036	1,823	115	52	20,445	40	75	115	20,560	
111	75	0	0	4	0	0	14	5	0	0	4	1	0	0	5	17	16	33	38	
112	19	33	10	0	1	0	0	4	249	131	0	0	2	1	383	0	11	11	394	
113	75	94	31	9	7	0	17	2	664	404	44	35	17	8	1,172	20	7	27	1,199	
114	38	64	20	8	7	0	2	2	431	257	32	27	15	7	769	2	6	8	777	
115	113	110	41	16	15	1	32	16	1,264	541	28	24	34	16	1,907	39	51	90	1,997	
116	88	66	22	26	3	0	20	8	686	282	107	58	7	3	1,143	24	26	50	1,193	
117	905	0	0	0	0	0	0	0	0	0	0	0	0	0	0	0	0	0	0	0
118	44	0	0	0	0	0	0	0	0	0	0	0	0	0	0	0	0	0	0	0
合計	37,198	270,345	100,690	148,466	4,657	1,009	13,081	2,052	1,946,599	1,368,296	557,187	221,462	10,407	4,762	4,108,713	15,938	4,756	20,694	4,129,407	

様式-3 被害額(事業実施前)
 水系名:北上川 河川名:北上川 流量規模:W=1/1~1/150 (単位:百万円)

確率規模	家屋		家庭用品		事業所資産		一般資産被害額		農作物被害額		公共土木施設等被害額		営業停止損失	家屋における応急対策費用		事業所における応急対策費用	国・地方公共団体における応急対策費用	その他の間接被害	小計	合計	
	家屋	家庭用品	事業所資産		一般資産被害額		農作物被害額		公共土木施設等被害額		清掃労働対価	応急対策費用		清掃労働対価	代財活動等						小計
			償却	在庫	償却	在庫	水稲	畑作物	小計	水稲											
W=1/1	0	0	0	0	0	0	0	0	0	0	0	0	0	0	0	0	0	0	0	0	
W=1/2	2	0	0	0	0	0	0	0	0	0	0	0	0	0	0	0	0	0	0	0	231
W=1/5	55	13	3	3	3	3	1	78	133	28	161	6,933	2	1	0	0	0	1	0	4	7,176
W=1/10	112	32	8	5	5	3	165	536	64	600	21,108	4	1	2	1	2	1	2	1	9	21,882
W=1/20	372	316	26	20	11	6	751	710	82	792	27,445	17	17	11	28	3	17	0	65	29,053	
W=1/30	736	977	600	176	20	12	2,521	777	99	876	30,753	212	44	26	70	57	62	0	401	34,551	
W=1/50	13,398	22,478	12,397	4,291	47	26	52,637	827	112	939	69,699	6,187	1,506	754	2,260	1,868	1,399	0	11,714	134,989	
W=1/80	48,773	77,298	55,408	18,375	112	61	200,027	868	135	1,003	180,732	22,908	4,684	2,561	7,245	7,041	4,819	0	42,013	423,775	
W=1/100	67,888	102,075	77,197	26,122	141	81	273,504	882	141	1,023	235,843	32,299	6,560	3,455	10,015	10,620	6,360	0	59,294	569,664	
W=1/150	131,259	170,917	112,073	42,465	742	410	457,866	1,579	370	1,949	403,711	50,985	12,588	6,340	18,938	17,867	10,648	0	98,438	961,964	

様式-3 被害額(事業実施後)
 水系名:北上川 河川名:北上川 流量規模:W=1/1~1/150 (単位:百万円)

確率規模	家屋		家庭用品		事業所資産		一般資産被害額		農作物被害額		公共土木施設等被害額		営業停止損失	家屋における応急対策費用		事業所における応急対策費用	国・地方公共団体における応急対策費用	その他の間接被害	小計	合計	
	家屋	家庭用品	事業所資産		一般資産被害額		農作物被害額		公共土木施設等被害額		清掃労働対価	応急対策費用		清掃労働対価	代財活動等						小計
			償却	在庫	償却	在庫	水稲	畑作物	小計	水稲											
W=1/1	0	0	0	0	0	0	0	0	0	0	0	0	0	0	0	0	0	0	0	0	
W=1/2	2	0	0	0	0	0	0	0	0	0	0	0	0	0	0	0	0	0	0	0	231
W=1/5	55	13	3	3	3	1	78	133	28	161	6,933	2	1	0	0	0	1	0	4	7,176	
W=1/10	112	32	8	5	5	3	165	536	64	600	21,108	4	1	2	1	2	1	2	9	21,882	
W=1/20	372	316	26	20	11	6	751	710	82	792	27,445	17	17	11	28	3	17	0	65	29,053	
W=1/30	605	463	48	30	20	12	1,178	777	95	872	29,716	21	25	14	39	4	30	0	94	31,860	
W=1/50	3,286	5,843	1,858	650	33	20	11,690	827	111	938	39,310	871	323	198	521	195	363	0	1,950	53,888	
W=1/80	43,100	66,483	40,295	12,863	107	58	162,906	867	132	999	153,149	16,883	4,090	2,247	6,337	5,003	4,145	0	32,168	349,222	
W=1/100	62,654	92,113	66,979	22,683	137	77	244,643	882	141	1,023	214,423	27,387	6,040	3,164	9,204	8,706	5,739	0	51,036	511,125	
W=1/150	120,406	155,499	101,810	38,261	732	403	417,111	1,578	368	1,946	373,431	44,368	11,214	5,663	16,877	15,148	9,689	0	86,082	878,570	

様式一3 被害額(事業実施前)

水系名:北上川 河川名:北上川 流量規模:W=1/1

(単位:百万円)

汎 ブ ロ ッ ク	家 屋	家 庭 用 品	一般資産被害額				農作物被害額			公 共 土 木 施 設 等 被 害 額	営 業 停 止 損 失	家屋における 応急対策費用			事 業 所 に お け る 応 急 対 策 費 用	国・地方 公 共 団 体 に お け る 応 急 対 策 費 用	そ の 他 の 間 接 被 害	小 計	合 計	備 考
			事業所資産		農漁家資産		水 稲	畑 作 物	小 計			清 掃 労 働 対 価	代 替 活 動 等	小 計						
			償 却	在 庫	償 却	在 庫														
1	0	0	0	0	0	0	0	0	0	0	0	0	0	0	0	0	0	0	0	0
2	0	0	0	0	0	0	0	0	0	0	0	0	0	0	0	0	0	0	0	0
3	0	0	0	0	0	0	0	0	0	0	0	0	0	0	0	0	0	0	0	0
4	0	0	0	0	0	0	0	0	0	0	0	0	0	0	0	0	0	0	0	0
5	0	0	0	0	0	0	0	0	0	0	0	0	0	0	0	0	0	0	0	0
6	0	0	0	0	0	0	0	0	0	0	0	0	0	0	0	0	0	0	0	0
7	0	0	0	0	0	0	0	0	0	0	0	0	0	0	0	0	0	0	0	0
8	0	0	0	0	0	0	0	0	0	0	0	0	0	0	0	0	0	0	0	0
9	0	0	0	0	0	0	0	0	0	0	0	0	0	0	0	0	0	0	0	0
10	0	0	0	0	0	0	0	0	0	0	0	0	0	0	0	0	0	0	0	0
11	0	0	0	0	0	0	0	0	0	0	0	0	0	0	0	0	0	0	0	0
12	0	0	0	0	0	0	0	0	0	0	0	0	0	0	0	0	0	0	0	0
13	0	0	0	0	0	0	0	0	0	0	0	0	0	0	0	0	0	0	0	0
14	0	0	0	0	0	0	0	0	0	0	0	0	0	0	0	0	0	0	0	0
15	0	0	0	0	0	0	0	0	0	0	0	0	0	0	0	0	0	0	0	0
16	0	0	0	0	0	0	0	0	0	0	0	0	0	0	0	0	0	0	0	0
17	0	0	0	0	0	0	0	0	0	0	0	0	0	0	0	0	0	0	0	0
18	0	0	0	0	0	0	0	0	0	0	0	0	0	0	0	0	0	0	0	0
19	0	0	0	0	0	0	0	0	0	0	0	0	0	0	0	0	0	0	0	0
20	0	0	0	0	0	0	0	0	0	0	0	0	0	0	0	0	0	0	0	0
21	0	0	0	0	0	0	0	0	0	0	0	0	0	0	0	0	0	0	0	0
22	0	0	0	0	0	0	0	0	0	0	0	0	0	0	0	0	0	0	0	0
23	0	0	0	0	0	0	0	0	0	0	0	0	0	0	0	0	0	0	0	0
24	0	0	0	0	0	0	0	0	0	0	0	0	0	0	0	0	0	0	0	0
25	0	0	0	0	0	0	0	0	0	0	0	0	0	0	0	0	0	0	0	0
26	0	0	0	0	0	0	0	0	0	0	0	0	0	0	0	0	0	0	0	0
27	0	0	0	0	0	0	0	0	0	0	0	0	0	0	0	0	0	0	0	0
28	0	0	0	0	0	0	0	0	0	0	0	0	0	0	0	0	0	0	0	0
29	0	0	0	0	0	0	0	0	0	0	0	0	0	0	0	0	0	0	0	0
30	0	0	0	0	0	0	0	0	0	0	0	0	0	0	0	0	0	0	0	0
31	0	0	0	0	0	0	0	0	0	0	0	0	0	0	0	0	0	0	0	0
32	0	0	0	0	0	0	0	0	0	0	0	0	0	0	0	0	0	0	0	0
33	0	0	0	0	0	0	0	0	0	0	0	0	0	0	0	0	0	0	0	0
34	0	0	0	0	0	0	0	0	0	0	0	0	0	0	0	0	0	0	0	0
35	0	0	0	0	0	0	0	0	0	0	0	0	0	0	0	0	0	0	0	0
36	0	0	0	0	0	0	0	0	0	0	0	0	0	0	0	0	0	0	0	0
37	0	0	0	0	0	0	0	0	0	0	0	0	0	0	0	0	0	0	0	0
38	0	0	0	0	0	0	0	0	0	0	0	0	0	0	0	0	0	0	0	0
39	0	0	0	0	0	0	0	0	0	0	0	0	0	0	0	0	0	0	0	0
40	0	0	0	0	0	0	0	0	0	0	0	0	0	0	0	0	0	0	0	0

様式一3 被害額(事業実施前)

水系名:北上川 河川名:北上川 流量規模:W=1/1

(単位:百万円)

汎 ブ ロ ッ ク	家 屋	家 庭 用 品	一般資産被害額				農作物被害額			公 共 土 木 施 設 等 被 害 額	営 業 停 止 損 失	家屋における 応急対策費用			事 業 所 に お け る 応 急 対 策 費 用	国・地方 公 共 団 体 に お け る 応 急 対 策 費 用	そ の 他 の 間 接 被 害	小 計	合 計	備 考	
			事業所資産		農漁家資産		水 稲	畑 作 物	小 計			清 掃 労 働 対 価	代 替 活 動 等	小 計							
			償 却	在 庫	償 却	在 庫															
41	0	0	0	0	0	0	0	0	0	0	0	0	0	0	0	0	0	0	0	0	
42	0	0	0	0	0	0	0	0	0	0	0	0	0	0	0	0	0	0	0	0	0
43	0	0	0	0	0	0	0	0	0	0	0	0	0	0	0	0	0	0	0	0	0
44	0	0	0	0	0	0	0	0	0	0	0	0	0	0	0	0	0	0	0	0	0
45	0	0	0	0	0	0	0	0	0	0	0	0	0	0	0	0	0	0	0	0	0
46	0	0	0	0	0	0	0	0	0	0	0	0	0	0	0	0	0	0	0	0	0
47	0	0	0	0	0	0	0	0	0	0	0	0	0	0	0	0	0	0	0	0	0
48	0	0	0	0	0	0	0	0	0	0	0	0	0	0	0	0	0	0	0	0	0
49	0	0	0	0	0	0	0	0	0	0	0	0	0	0	0	0	0	0	0	0	0
50	0	0	0	0	0	0	0	0	0	0	0	0	0	0	0	0	0	0	0	0	0
51	0	0	0	0	0	0	0	0	0	0	0	0	0	0	0	0	0	0	0	0	0
52	0	0	0	0	0	0	0	0	0	0	0	0	0	0	0	0	0	0	0	0	0
53	0	0	0	0	0	0	0	0	0	0	0	0	0	0	0	0	0	0	0	0	0
54	0	0	0	0	0	0	0	0	0	0	0	0	0	0	0	0	0	0	0	0	0
55	0	0	0	0	0	0	0	0	0	0	0	0	0	0	0	0	0	0	0	0	0
56	0	0	0	0	0	0	0	0	0	0	0	0	0	0	0	0	0	0	0	0	0
57	0	0	0	0	0	0	0	0	0	0	0	0	0	0	0	0	0	0	0	0	0
58	0	0	0	0	0	0	0	0	0	0	0	0	0	0	0	0	0	0	0	0	0
59	0	0	0	0	0	0	0	0	0	0	0	0	0	0	0	0	0	0	0	0	0
60	0	0	0	0	0	0	0	0	0	0	0	0	0	0	0	0	0	0	0	0	0
61	0	0	0	0	0	0	0	0	0	0	0	0	0	0	0	0	0	0	0	0	0
62	0	0	0	0	0	0	0	0	0	0	0	0	0	0	0	0	0	0	0	0	0
63	0	0	0	0	0	0	0	0	0	0	0	0	0	0	0	0	0	0	0	0	0
64	0	0	0	0	0	0	0	0	0	0	0	0	0	0	0	0	0	0	0	0	0
65	0	0	0	0	0	0	0	0	0	0	0	0	0	0	0	0	0	0	0	0	0
66	0	0	0	0	0	0	0	0	0	0	0	0	0	0	0	0	0	0	0	0	0
67	0	0	0	0	0	0	0	0	0	0	0	0	0	0	0	0	0	0	0	0	0
68	0	0	0	0	0	0	0	0	0	0	0	0	0	0	0	0	0	0	0	0	0
69	0	0	0	0	0	0	0	0	0	0	0	0	0	0	0	0	0	0	0	0	0
70	0	0	0	0	0	0	0	0	0	0	0	0	0	0	0	0	0	0	0	0	0
71	0	0	0	0	0	0	0	0	0	0	0	0	0	0	0	0	0	0	0	0	0
72	0	0	0	0	0	0	0	0	0	0	0	0	0	0	0	0	0	0	0	0	0
73	0	0	0	0	0	0	0	0	0	0	0	0	0	0	0	0	0	0	0	0	0
74	0	0	0	0	0	0	0	0	0	0	0	0	0	0	0	0	0	0	0	0	0
75	0	0	0	0	0	0	0	0	0	0	0	0	0	0	0	0	0	0	0	0	0
76	0	0	0	0	0	0	0	0	0	0	0	0	0	0	0	0	0	0	0	0	0
77	0	0	0	0	0	0	0	0	0	0	0	0	0	0	0	0	0	0	0	0	0
78	0	0	0	0	0	0	0	0	0	0	0	0	0	0	0	0	0	0	0	0	0
79	0	0	0	0	0	0	0	0	0	0	0	0	0	0	0	0	0	0	0	0	0
80	0	0	0	0	0	0	0	0	0	0	0	0	0	0	0	0	0	0	0	0	0

様式一3 被害額(事業実施前)

水系名:北上川 河川名:北上川 流量規模:W=1/1

(単位:百万円)

汎 ブ ロ ッ ク	家 屋	家 庭 用 品	一般資産被害額				農作物被害額			公 共 土 木 施 設 等 被 害 額	営 業 停 止 損 失	家屋における 応急対策費用			事 業 所 に お け る 応 急 対 策 費 用	国・地方 公 共 団 体 に お け る 応 急 対 策 費 用	そ の 他 の 間 接 被 害	小 計	合 計	備 考
			事業所資産		農漁家資産		水 稲	畑 作 物	小 計			清 掃 労 働 対 価	代 替 活 動 等	小 計						
			償 却	在 庫	償 却	在 庫														
81	0	0	0	0	0	0	0	0	0	0	0	0	0	0	0	0	0	0	0	0
82	0	0	0	0	0	0	0	0	0	0	0	0	0	0	0	0	0	0	0	0
83	0	0	0	0	0	0	0	0	0	0	0	0	0	0	0	0	0	0	0	0
84	0	0	0	0	0	0	0	0	0	0	0	0	0	0	0	0	0	0	0	0
85	0	0	0	0	0	0	0	0	0	0	0	0	0	0	0	0	0	0	0	0
86	0	0	0	0	0	0	0	0	0	0	0	0	0	0	0	0	0	0	0	0
87	0	0	0	0	0	0	0	0	0	0	0	0	0	0	0	0	0	0	0	0
88	0	0	0	0	0	0	0	0	0	0	0	0	0	0	0	0	0	0	0	0
89	0	0	0	0	0	0	0	0	0	0	0	0	0	0	0	0	0	0	0	0
90	0	0	0	0	0	0	0	0	0	0	0	0	0	0	0	0	0	0	0	0
91	0	0	0	0	0	0	0	0	0	0	0	0	0	0	0	0	0	0	0	0
92	0	0	0	0	0	0	0	0	0	0	0	0	0	0	0	0	0	0	0	0
93	0	0	0	0	0	0	0	0	0	0	0	0	0	0	0	0	0	0	0	0
94	0	0	0	0	0	0	0	0	0	0	0	0	0	0	0	0	0	0	0	0
95	0	0	0	0	0	0	0	0	0	0	0	0	0	0	0	0	0	0	0	0
96	0	0	0	0	0	0	0	0	0	0	0	0	0	0	0	0	0	0	0	0
97	0	0	0	0	0	0	0	0	0	0	0	0	0	0	0	0	0	0	0	0
98	0	0	0	0	0	0	0	0	0	0	0	0	0	0	0	0	0	0	0	0
99	0	0	0	0	0	0	0	0	0	0	0	0	0	0	0	0	0	0	0	0
100	0	0	0	0	0	0	0	0	0	0	0	0	0	0	0	0	0	0	0	0
101	0	0	0	0	0	0	0	0	0	0	0	0	0	0	0	0	0	0	0	0
102	0	0	0	0	0	0	0	0	0	0	0	0	0	0	0	0	0	0	0	0
103	0	0	0	0	0	0	0	0	0	0	0	0	0	0	0	0	0	0	0	0
104	0	0	0	0	0	0	0	0	0	0	0	0	0	0	0	0	0	0	0	0
105	0	0	0	0	0	0	0	0	0	0	0	0	0	0	0	0	0	0	0	0
106	0	0	0	0	0	0	0	0	0	0	0	0	0	0	0	0	0	0	0	0
107	0	0	0	0	0	0	0	0	0	0	0	0	0	0	0	0	0	0	0	0
108	0	0	0	0	0	0	0	0	0	0	0	0	0	0	0	0	0	0	0	0
109	0	0	0	0	0	0	0	0	0	0	0	0	0	0	0	0	0	0	0	0
110	0	0	0	0	0	0	0	0	0	0	0	0	0	0	0	0	0	0	0	0
111	0	0	0	0	0	0	0	0	0	0	0	0	0	0	0	0	0	0	0	0
112	0	0	0	0	0	0	0	0	0	0	0	0	0	0	0	0	0	0	0	0
113	0	0	0	0	0	0	0	0	0	0	0	0	0	0	0	0	0	0	0	0
114	0	0	0	0	0	0	0	0	0	0	0	0	0	0	0	0	0	0	0	0
115	0	0	0	0	0	0	0	0	0	0	0	0	0	0	0	0	0	0	0	0
116	0	0	0	0	0	0	0	0	0	0	0	0	0	0	0	0	0	0	0	0
117	0	0	0	0	0	0	0	0	0	0	0	0	0	0	0	0	0	0	0	0
118	0	0	0	0	0	0	0	0	0	0	0	0	0	0	0	0	0	0	0	0
合計	0	0	0	0	0	0	0	0	0	0	0	0	0	0	0	0	0	0	0	0

様式一3 被害額(事業実施後)

水系名:北上川 河川名:北上川 流量規模:W=1/1

(単位:百万円)

汎 ブ ロ ッ ク	家 屋	家 庭 用 品	一般資産被害額				農作物被害額			公 共 土 木 施 設 等 被 害 額	営 業 停 止 損 失	家屋における 応急対策費用			事 業 所 に お け る 応 急 対 策 費 用	国・地方 公 共 団 体 に お け る 応 急 対 策 費 用	そ の 他 の 間 接 被 害	小 計	合 計	備 考
			事業所資産		農漁家資産		水 稲	畑 作 物	小 計			清 掃 労 働 対 価	代 替 活 動 等	小 計						
			償 却	在 庫	償 却	在 庫														
1	0	0	0	0	0	0	0	0	0	0	0	0	0	0	0	0	0	0	0	0
2	0	0	0	0	0	0	0	0	0	0	0	0	0	0	0	0	0	0	0	0
3	0	0	0	0	0	0	0	0	0	0	0	0	0	0	0	0	0	0	0	0
4	0	0	0	0	0	0	0	0	0	0	0	0	0	0	0	0	0	0	0	0
5	0	0	0	0	0	0	0	0	0	0	0	0	0	0	0	0	0	0	0	0
6	0	0	0	0	0	0	0	0	0	0	0	0	0	0	0	0	0	0	0	0
7	0	0	0	0	0	0	0	0	0	0	0	0	0	0	0	0	0	0	0	0
8	0	0	0	0	0	0	0	0	0	0	0	0	0	0	0	0	0	0	0	0
9	0	0	0	0	0	0	0	0	0	0	0	0	0	0	0	0	0	0	0	0
10	0	0	0	0	0	0	0	0	0	0	0	0	0	0	0	0	0	0	0	0
11	0	0	0	0	0	0	0	0	0	0	0	0	0	0	0	0	0	0	0	0
12	0	0	0	0	0	0	0	0	0	0	0	0	0	0	0	0	0	0	0	0
13	0	0	0	0	0	0	0	0	0	0	0	0	0	0	0	0	0	0	0	0
14	0	0	0	0	0	0	0	0	0	0	0	0	0	0	0	0	0	0	0	0
15	0	0	0	0	0	0	0	0	0	0	0	0	0	0	0	0	0	0	0	0
16	0	0	0	0	0	0	0	0	0	0	0	0	0	0	0	0	0	0	0	0
17	0	0	0	0	0	0	0	0	0	0	0	0	0	0	0	0	0	0	0	0
18	0	0	0	0	0	0	0	0	0	0	0	0	0	0	0	0	0	0	0	0
19	0	0	0	0	0	0	0	0	0	0	0	0	0	0	0	0	0	0	0	0
20	0	0	0	0	0	0	0	0	0	0	0	0	0	0	0	0	0	0	0	0
21	0	0	0	0	0	0	0	0	0	0	0	0	0	0	0	0	0	0	0	0
22	0	0	0	0	0	0	0	0	0	0	0	0	0	0	0	0	0	0	0	0
23	0	0	0	0	0	0	0	0	0	0	0	0	0	0	0	0	0	0	0	0
24	0	0	0	0	0	0	0	0	0	0	0	0	0	0	0	0	0	0	0	0
25	0	0	0	0	0	0	0	0	0	0	0	0	0	0	0	0	0	0	0	0
26	0	0	0	0	0	0	0	0	0	0	0	0	0	0	0	0	0	0	0	0
27	0	0	0	0	0	0	0	0	0	0	0	0	0	0	0	0	0	0	0	0
28	0	0	0	0	0	0	0	0	0	0	0	0	0	0	0	0	0	0	0	0
29	0	0	0	0	0	0	0	0	0	0	0	0	0	0	0	0	0	0	0	0
30	0	0	0	0	0	0	0	0	0	0	0	0	0	0	0	0	0	0	0	0
31	0	0	0	0	0	0	0	0	0	0	0	0	0	0	0	0	0	0	0	0
32	0	0	0	0	0	0	0	0	0	0	0	0	0	0	0	0	0	0	0	0
33	0	0	0	0	0	0	0	0	0	0	0	0	0	0	0	0	0	0	0	0
34	0	0	0	0	0	0	0	0	0	0	0	0	0	0	0	0	0	0	0	0
35	0	0	0	0	0	0	0	0	0	0	0	0	0	0	0	0	0	0	0	0
36	0	0	0	0	0	0	0	0	0	0	0	0	0	0	0	0	0	0	0	0
37	0	0	0	0	0	0	0	0	0	0	0	0	0	0	0	0	0	0	0	0
38	0	0	0	0	0	0	0	0	0	0	0	0	0	0	0	0	0	0	0	0
39	0	0	0	0	0	0	0	0	0	0	0	0	0	0	0	0	0	0	0	0
40	0	0	0	0	0	0	0	0	0	0	0	0	0	0	0	0	0	0	0	0

様式一3 被害額(事業実施後)

水系名:北上川 河川名:北上川 流量規模:W=1/1

(単位:百万円)

汎 ブ ロ ッ ク	一般資産被害額										農作物被害額			公 共 土 木 施 設 等 被 害 額	営 業 停 止 損 失	家屋における 応急対策費用			事 業 所 に お け る 応 急 対 策 費 用	国・地方 公 共 団 体 に お け る 応 急 対 策 費 用	そ の 他 の 間 接 被 害	小 計	合 計	備 考	
	家 屋	家 庭 用 品	事業所資産		農漁家資産		水 稲	畑 作 物	小 計	清 掃 労 働 対 価	代 替 活 動 等	小 計													
			償 却	在 庫	償 却	在 庫																			
41	0	0	0	0	0	0	0	0	0	0	0	0	0	0	0	0	0	0	0	0	0	0			
42	0	0	0	0	0	0	0	0	0	0	0	0	0	0	0	0	0	0	0	0	0	0	0		
43	0	0	0	0	0	0	0	0	0	0	0	0	0	0	0	0	0	0	0	0	0	0	0	0	
44	0	0	0	0	0	0	0	0	0	0	0	0	0	0	0	0	0	0	0	0	0	0	0	0	0
45	0	0	0	0	0	0	0	0	0	0	0	0	0	0	0	0	0	0	0	0	0	0	0	0	0
46	0	0	0	0	0	0	0	0	0	0	0	0	0	0	0	0	0	0	0	0	0	0	0	0	0
47	0	0	0	0	0	0	0	0	0	0	0	0	0	0	0	0	0	0	0	0	0	0	0	0	0
48	0	0	0	0	0	0	0	0	0	0	0	0	0	0	0	0	0	0	0	0	0	0	0	0	0
49	0	0	0	0	0	0	0	0	0	0	0	0	0	0	0	0	0	0	0	0	0	0	0	0	0
50	0	0	0	0	0	0	0	0	0	0	0	0	0	0	0	0	0	0	0	0	0	0	0	0	0
51	0	0	0	0	0	0	0	0	0	0	0	0	0	0	0	0	0	0	0	0	0	0	0	0	0
52	0	0	0	0	0	0	0	0	0	0	0	0	0	0	0	0	0	0	0	0	0	0	0	0	0
53	0	0	0	0	0	0	0	0	0	0	0	0	0	0	0	0	0	0	0	0	0	0	0	0	0
54	0	0	0	0	0	0	0	0	0	0	0	0	0	0	0	0	0	0	0	0	0	0	0	0	0
55	0	0	0	0	0	0	0	0	0	0	0	0	0	0	0	0	0	0	0	0	0	0	0	0	0
56	0	0	0	0	0	0	0	0	0	0	0	0	0	0	0	0	0	0	0	0	0	0	0	0	0
57	0	0	0	0	0	0	0	0	0	0	0	0	0	0	0	0	0	0	0	0	0	0	0	0	0
58	0	0	0	0	0	0	0	0	0	0	0	0	0	0	0	0	0	0	0	0	0	0	0	0	0
59	0	0	0	0	0	0	0	0	0	0	0	0	0	0	0	0	0	0	0	0	0	0	0	0	0
60	0	0	0	0	0	0	0	0	0	0	0	0	0	0	0	0	0	0	0	0	0	0	0	0	0
61	0	0	0	0	0	0	0	0	0	0	0	0	0	0	0	0	0	0	0	0	0	0	0	0	0
62	0	0	0	0	0	0	0	0	0	0	0	0	0	0	0	0	0	0	0	0	0	0	0	0	0
63	0	0	0	0	0	0	0	0	0	0	0	0	0	0	0	0	0	0	0	0	0	0	0	0	0
64	0	0	0	0	0	0	0	0	0	0	0	0	0	0	0	0	0	0	0	0	0	0	0	0	0
65	0	0	0	0	0	0	0	0	0	0	0	0	0	0	0	0	0	0	0	0	0	0	0	0	0
66	0	0	0	0	0	0	0	0	0	0	0	0	0	0	0	0	0	0	0	0	0	0	0	0	0
67	0	0	0	0	0	0	0	0	0	0	0	0	0	0	0	0	0	0	0	0	0	0	0	0	0
68	0	0	0	0	0	0	0	0	0	0	0	0	0	0	0	0	0	0	0	0	0	0	0	0	0
69	0	0	0	0	0	0	0	0	0	0	0	0	0	0	0	0	0	0	0	0	0	0	0	0	0
70	0	0	0	0	0	0	0	0	0	0	0	0	0	0	0	0	0	0	0	0	0	0	0	0	0
71	0	0	0	0	0	0	0	0	0	0	0	0	0	0	0	0	0	0	0	0	0	0	0	0	0
72	0	0	0	0	0	0	0	0	0	0	0	0	0	0	0	0	0	0	0	0	0	0	0	0	0
73	0	0	0	0	0	0	0	0	0	0	0	0	0	0	0	0	0	0	0	0	0	0	0	0	0
74	0	0	0	0	0	0	0	0	0	0	0	0	0	0	0	0	0	0	0	0	0	0	0	0	0
75	0	0	0	0	0	0	0	0	0	0	0	0	0	0	0	0	0	0	0	0	0	0	0	0	0
76	0	0	0	0	0	0	0	0	0	0	0	0	0	0	0	0	0	0	0	0	0	0	0	0	0
77	0	0	0	0	0	0	0	0	0	0	0	0	0	0	0	0	0	0	0	0	0	0	0	0	0
78	0	0	0	0	0	0	0	0	0	0	0	0	0	0	0	0	0	0	0	0	0	0	0	0	0
79	0	0	0	0	0	0	0	0	0	0	0	0	0	0	0	0	0	0	0	0	0	0	0	0	0
80	0	0	0	0	0	0	0	0	0	0	0	0	0	0	0	0	0	0	0	0	0	0	0	0	0

様式一3 被害額(事業実施後)

水系名:北上川 河川名:北上川 流量規模:W=1/1

(単位:百万円)

汎 ブ ロ ッ ク	家 屋	家 庭 用 品	一般資産被害額				農作物被害額			公 共 土 木 施 設 等 被 害 額	営 業 停 止 損 失	家屋における 応急対策費用			事 業 所 に お け る 応 急 対 策 費 用	国・地方 公 共 団 体 に お け る 応 急 対 策 費 用	そ の 他 の 間 接 被 害	小 計	合 計	備 考	
			事業所資産		農漁家資産		水 稲	畑 作 物	小 計			清 掃 労 働 対 価	代 替 活 動 等	小 計							
			償 却	在 庫	償 却	在 庫															
81	0	0	0	0	0	0	0	0	0	0	0	0	0	0	0	0	0	0	0	0	
82	0	0	0	0	0	0	0	0	0	0	0	0	0	0	0	0	0	0	0	0	0
83	0	0	0	0	0	0	0	0	0	0	0	0	0	0	0	0	0	0	0	0	0
84	0	0	0	0	0	0	0	0	0	0	0	0	0	0	0	0	0	0	0	0	0
85	0	0	0	0	0	0	0	0	0	0	0	0	0	0	0	0	0	0	0	0	0
86	0	0	0	0	0	0	0	0	0	0	0	0	0	0	0	0	0	0	0	0	0
87	0	0	0	0	0	0	0	0	0	0	0	0	0	0	0	0	0	0	0	0	0
88	0	0	0	0	0	0	0	0	0	0	0	0	0	0	0	0	0	0	0	0	0
89	0	0	0	0	0	0	0	0	0	0	0	0	0	0	0	0	0	0	0	0	0
90	0	0	0	0	0	0	0	0	0	0	0	0	0	0	0	0	0	0	0	0	0
91	0	0	0	0	0	0	0	0	0	0	0	0	0	0	0	0	0	0	0	0	0
92	0	0	0	0	0	0	0	0	0	0	0	0	0	0	0	0	0	0	0	0	0
93	0	0	0	0	0	0	0	0	0	0	0	0	0	0	0	0	0	0	0	0	0
94	0	0	0	0	0	0	0	0	0	0	0	0	0	0	0	0	0	0	0	0	0
95	0	0	0	0	0	0	0	0	0	0	0	0	0	0	0	0	0	0	0	0	0
96	0	0	0	0	0	0	0	0	0	0	0	0	0	0	0	0	0	0	0	0	0
97	0	0	0	0	0	0	0	0	0	0	0	0	0	0	0	0	0	0	0	0	0
98	0	0	0	0	0	0	0	0	0	0	0	0	0	0	0	0	0	0	0	0	0
99	0	0	0	0	0	0	0	0	0	0	0	0	0	0	0	0	0	0	0	0	0
100	0	0	0	0	0	0	0	0	0	0	0	0	0	0	0	0	0	0	0	0	0
101	0	0	0	0	0	0	0	0	0	0	0	0	0	0	0	0	0	0	0	0	0
102	0	0	0	0	0	0	0	0	0	0	0	0	0	0	0	0	0	0	0	0	0
103	0	0	0	0	0	0	0	0	0	0	0	0	0	0	0	0	0	0	0	0	0
104	0	0	0	0	0	0	0	0	0	0	0	0	0	0	0	0	0	0	0	0	0
105	0	0	0	0	0	0	0	0	0	0	0	0	0	0	0	0	0	0	0	0	0
106	0	0	0	0	0	0	0	0	0	0	0	0	0	0	0	0	0	0	0	0	0
107	0	0	0	0	0	0	0	0	0	0	0	0	0	0	0	0	0	0	0	0	0
108	0	0	0	0	0	0	0	0	0	0	0	0	0	0	0	0	0	0	0	0	0
109	0	0	0	0	0	0	0	0	0	0	0	0	0	0	0	0	0	0	0	0	0
110	0	0	0	0	0	0	0	0	0	0	0	0	0	0	0	0	0	0	0	0	0
111	0	0	0	0	0	0	0	0	0	0	0	0	0	0	0	0	0	0	0	0	0
112	0	0	0	0	0	0	0	0	0	0	0	0	0	0	0	0	0	0	0	0	0
113	0	0	0	0	0	0	0	0	0	0	0	0	0	0	0	0	0	0	0	0	0
114	0	0	0	0	0	0	0	0	0	0	0	0	0	0	0	0	0	0	0	0	0
115	0	0	0	0	0	0	0	0	0	0	0	0	0	0	0	0	0	0	0	0	0
116	0	0	0	0	0	0	0	0	0	0	0	0	0	0	0	0	0	0	0	0	0
117	0	0	0	0	0	0	0	0	0	0	0	0	0	0	0	0	0	0	0	0	0
118	0	0	0	0	0	0	0	0	0	0	0	0	0	0	0	0	0	0	0	0	0
合計	0	0	0	0	0	0	0	0	0	0	0	0	0	0	0	0	0	0	0	0	0

様式一3 被害額(事業実施前)
 水系名:北上川 河川名:北上川 流量規模:W=1/2 (単位:百万円)

汎濫 ブロック	家屋	家庭用 品	一般資産被害額				農作物被害額			公共 土木 施設 等被害 額	営業停 止損失	家屋における 応急対策費用			事業所 における 応急 対策費 用	国・地方 公共団 体にお ける 応急 対策 費用	その 他 の間 接 被害	小計	合計	備考
			事業所資産		農漁家資産		水稲	畑作物	小計			清掃 労働 対価	代 替 活 動 等	小計						
			償却	在庫	償却	在庫														
1	0	0	0	0	0	0	0	0	0	0	0	0	0	0	0	0	0	0	0	
2	0	0	0	0	0	0	0	0	0	0	0	0	0	0	0	0	0	0	0	
3	0	0	0	0	0	0	0	0	0	0	0	0	0	0	0	0	0	0	0	
4	0	0	0	0	0	0	0	0	0	0	0	0	0	0	0	0	0	0	0	
5	0	0	0	0	0	0	0	0	0	0	0	0	0	0	0	0	0	0	0	
6	0	0	0	0	0	0	0	0	0	0	0	0	0	0	0	0	0	0	0	
7	0	0	0	0	0	0	0	0	0	0	0	0	0	0	0	0	0	0	0	
8	0	0	0	0	0	0	0	0	0	0	0	0	0	0	0	0	0	0	0	
9	0	0	0	0	0	0	0	0	0	0	0	0	0	0	0	0	0	0	0	
10	0	0	0	0	0	0	0	0	0	0	0	0	0	0	0	0	0	0	0	
11	0	0	0	0	0	0	0	0	0	0	0	0	0	0	0	0	0	0	0	
12	0	0	0	0	0	0	0	0	0	0	0	0	0	0	0	0	0	0	0	
13	0	0	0	0	0	0	0	0	0	0	0	0	0	0	0	0	0	0	0	
14	0	0	0	0	0	0	0	0	0	0	0	0	0	0	0	0	0	0	0	
15	0	0	0	0	0	0	0	0	0	0	0	0	0	0	0	0	0	0	0	
16	0	0	0	0	0	0	0	0	0	0	0	0	0	0	0	0	0	0	0	
17	0	0	0	0	0	0	0	0	0	0	0	0	0	0	0	0	0	0	0	
18	0	0	0	0	0	0	0	0	0	0	0	0	0	0	0	0	0	0	0	
19	0	0	0	0	0	0	0	0	0	0	0	0	0	0	0	0	0	0	0	
20	0	0	0	0	0	0	0	0	0	0	0	0	0	0	0	0	0	0	0	
21	0	0	0	0	0	0	0	0	0	0	0	0	0	0	0	0	0	0	0	
22	0	0	0	0	0	0	0	0	0	0	0	0	0	0	0	0	0	0	0	
23	0	0	0	0	0	0	0	0	0	0	0	0	0	0	0	0	0	0	0	
24	0	0	0	0	0	0	0	0	0	0	0	0	0	0	0	0	0	0	0	
25	0	0	0	0	0	0	0	0	0	0	0	0	0	0	0	0	0	0	0	
26	0	0	0	0	0	0	0	0	0	0	0	0	0	0	0	0	0	0	0	
27	0	0	0	0	0	0	0	0	0	0	0	0	0	0	0	0	0	0	0	
28	0	0	0	0	0	0	0	0	0	0	0	0	0	0	0	0	0	0	0	
29	0	0	0	0	0	0	0	0	0	0	0	0	0	0	0	0	0	0	0	
30	0	0	0	0	0	0	0	0	0	0	0	0	0	0	0	0	0	0	0	
31	0	0	0	0	0	0	0	0	0	0	0	0	0	0	0	0	0	0	0	
32	0	0	0	0	0	0	0	0	0	0	0	0	0	0	0	0	0	0	0	
33	0	0	0	0	0	0	0	0	0	0	0	0	0	0	0	0	0	0	0	
34	0	0	0	0	0	0	0	0	0	0	0	0	0	0	0	0	0	0	0	
35	0	0	0	0	0	0	0	0	0	0	0	0	0	0	0	0	0	0	0	
36	0	0	0	0	0	0	0	0	0	0	0	0	0	0	0	0	0	0	0	
37	0	0	0	0	0	0	0	0	0	0	0	0	0	0	0	0	0	0	0	
38	0	0	0	0	0	0	0	0	0	0	0	0	0	0	0	0	0	0	0	
39	0	0	0	0	0	0	0	0	0	0	0	0	0	0	0	0	0	0	0	
40	0	0	0	0	0	0	0	0	0	0	0	0	0	0	0	0	0	0	0	

様式一3 被害額(事業実施前)

水系名:北上川 河川名:北上川 流量規模:W=1/2

(単位:百万円)

汎 ブ ロ ッ ク	家 屋	家 庭 用 品	一般資産被害額				農作物被害額			公 共 土 木 施 設 等 被 害 額	営 業 停 止 損 失	家屋における 応急対策費用			事 業 所 に お け る 応 急 対 策 費 用	国・地方 公 共 団 体 に お け る 応 急 対 策 費 用	そ の 他 の 間 接 被 害	小 計	合 計	備 考	
			事業所資産		農漁家資産		水 稲	畑 作 物	小 計			清 掃 労 働 対 価	代 替 活 動 等	小 計							
			償 却	在 庫	償 却	在 庫															
41	0	0	0	0	0	0	0	0	0	0	0	0	0	0	0	0	0	0	0	0	
42	0	0	0	0	0	0	0	0	0	0	0	0	0	0	0	0	0	0	0	0	0
43	0	0	0	0	0	0	0	0	0	0	0	0	0	0	0	0	0	0	0	0	0
44	0	0	0	0	0	0	0	0	0	0	0	0	0	0	0	0	0	0	0	0	0
45	0	0	0	0	0	0	0	0	0	0	0	0	0	0	0	0	0	0	0	0	0
46	0	0	0	0	0	0	0	0	0	0	0	0	0	0	0	0	0	0	0	0	0
47	0	0	0	0	0	0	0	0	0	0	0	0	0	0	0	0	0	0	0	0	0
48	0	0	0	0	0	0	0	0	0	0	0	0	0	0	0	0	0	0	0	0	0
49	0	0	0	0	0	0	0	0	0	0	0	0	0	0	0	0	0	0	0	0	0
50	0	0	0	0	0	0	0	0	0	0	0	0	0	0	0	0	0	0	0	0	0
51	0	0	0	0	0	0	0	0	0	0	0	0	0	0	0	0	0	0	0	0	0
52	0	0	0	0	0	0	0	0	0	0	0	0	0	0	0	0	0	0	0	0	0
53	0	0	0	0	0	0	0	0	0	0	0	0	0	0	0	0	0	0	0	0	0
54	0	0	0	0	0	0	0	0	0	0	0	0	0	0	0	0	0	0	0	0	0
55	0	0	0	0	0	0	0	0	0	0	0	0	0	0	0	0	0	0	0	0	0
56	0	0	0	0	0	0	0	0	0	0	0	0	0	0	0	0	0	0	0	0	0
57	0	0	0	0	0	0	0	0	0	0	0	0	0	0	0	0	0	0	0	0	0
58	0	0	0	0	0	0	0	0	0	0	0	0	0	0	0	0	0	0	0	0	0
59	0	0	0	0	0	0	0	0	0	0	0	0	0	0	0	0	0	0	0	0	0
60	0	0	0	0	0	0	0	0	0	0	0	0	0	0	0	0	0	0	0	0	0
61	0	0	0	0	0	0	0	0	0	0	0	0	0	0	0	0	0	0	0	0	0
62	0	0	0	0	0	0	0	0	0	0	0	0	0	0	0	0	0	0	0	0	0
63	0	0	0	0	0	0	0	0	0	0	0	0	0	0	0	0	0	0	0	0	0
64	0	0	0	0	0	0	0	0	0	0	0	0	0	0	0	0	0	0	0	0	0
65	0	0	0	0	0	0	0	0	0	0	0	0	0	0	0	0	0	0	0	0	0
66	0	0	0	0	0	0	0	0	0	0	0	0	0	0	0	0	0	0	0	0	0
67	0	0	0	0	0	0	0	0	0	0	0	0	0	0	0	0	0	0	0	0	0
68	0	0	0	0	0	0	0	0	0	0	0	0	0	0	0	0	0	0	0	0	0
69	0	0	0	0	0	0	0	0	0	0	0	0	0	0	0	0	0	0	0	0	0
70	0	0	0	0	0	0	0	0	0	0	0	0	0	0	0	0	0	0	0	0	0
71	0	0	0	0	0	0	0	0	0	0	0	0	0	0	0	0	0	0	0	0	0
72	0	0	0	0	0	0	0	0	0	0	0	0	0	0	0	0	0	0	0	0	0
73	0	0	0	0	0	0	0	0	0	0	0	0	0	0	0	0	0	0	0	0	0
74	0	0	0	0	0	0	0	0	0	0	0	0	0	0	0	0	0	0	0	0	0
75	0	0	0	0	0	0	0	0	0	0	0	0	0	0	0	0	0	0	0	0	0
76	0	0	0	0	0	0	0	0	0	0	0	0	0	0	0	0	0	0	0	0	0
77	0	0	0	0	0	0	0	0	0	0	0	0	0	0	0	0	0	0	0	0	0
78	0	0	0	0	0	0	0	0	0	0	0	0	0	0	0	0	0	0	0	0	0
79	0	0	0	0	0	0	0	0	0	0	0	0	0	0	0	0	0	0	0	0	0
80	0	0	0	0	0	0	0	0	0	0	0	0	0	0	0	0	0	0	0	0	0

様式一3 被害額(事業実施前)

水系名:北上川 河川名:北上川 流量規模:W=1/2

(単位:百万円)

汎 ブ ロ ッ ク	家 屋	家 庭 用 品	一般資産被害額				農作物被害額			公 共 土 木 施 設 等 被 害 額	営 業 停 止 損 失	家屋における 応急対策費用			事 業 所 に お け る 応 急 対 策 費 用	国・地方 公 共 団 体 に お け る 応 急 対 策 費 用	そ の 他 の 間 接 被 害	小 計	合 計	備 考	
			事業所資産		農漁家資産		水 稲	畑 作 物	小 計			清 掃 労 働 対 価	代 替 活 動 等	小 計							
			償 却	在 庫	償 却	在 庫															
81	0	0	0	0	0	0	0	0	0	0	0	0	0	0	0	0	0	0	0	0	
82	0	0	0	0	0	0	0	0	0	0	0	0	0	0	0	0	0	0	0	0	0
83	0	0	0	0	0	0	0	0	0	0	0	0	0	0	0	0	0	0	0	0	0
84	0	0	0	0	0	0	0	0	0	0	0	0	0	0	0	0	0	0	0	0	0
85	0	0	0	0	0	0	0	0	0	0	0	0	0	0	0	0	0	0	0	0	0
86	0	0	0	0	0	0	0	0	0	0	0	0	0	0	0	0	0	0	0	0	0
87	0	0	0	0	0	0	0	0	0	0	0	0	0	0	0	0	0	0	0	0	0
88	0	0	0	0	0	0	0	0	0	0	0	0	0	0	0	0	0	0	0	0	0
89	0	0	0	0	0	0	0	0	0	0	0	0	0	0	0	0	0	0	0	0	0
90	0	0	0	0	0	0	0	0	0	0	0	0	0	0	0	0	0	0	0	0	0
91	0	0	0	0	0	0	0	0	0	0	0	0	0	0	0	0	0	0	0	0	0
92	0	0	0	0	0	0	0	0	0	0	0	0	0	0	0	0	0	0	0	0	0
93	0	0	0	0	0	0	0	0	0	0	0	0	0	0	0	0	0	0	0	0	0
94	0	0	0	0	0	0	0	0	0	0	0	0	0	0	0	0	0	0	0	0	0
95	0	0	0	0	0	0	0	0	0	0	0	0	0	0	0	0	0	0	0	0	0
96	0	0	0	0	0	0	0	0	0	0	0	0	0	0	0	0	0	0	0	0	0
97	0	0	0	0	0	0	0	0	0	0	0	0	0	0	0	0	0	0	0	0	0
98	0	0	0	0	0	0	0	0	0	0	0	0	0	0	0	0	0	0	0	0	0
99	0	0	0	0	0	0	0	0	0	0	0	0	0	0	0	0	0	0	0	0	0
100	0	0	0	0	0	0	0	0	0	0	0	0	0	0	0	0	0	0	0	0	0
101	0	0	0	0	0	0	0	0	0	0	0	0	0	0	0	0	0	0	0	0	0
102	0	0	0	0	0	0	0	0	0	0	0	0	0	0	0	0	0	0	0	0	0
103	0	0	0	0	0	0	0	0	0	0	0	0	0	0	0	0	0	0	0	0	0
104	0	0	0	0	0	0	0	0	0	0	0	0	0	0	0	0	0	0	0	0	0
105	0	0	0	0	0	0	0	0	0	0	0	0	0	0	0	0	0	0	0	0	0
106	2	0	0	0	0	0	0	0	0	0	2	0	0	0	0	0	0	0	0	0	4
107	0	0	0	0	0	0	0	0	0	0	0	0	0	0	0	0	0	0	0	0	0
108	0	0	0	0	0	0	0	0	0	0	0	0	0	0	0	0	0	0	0	0	0
109	0	0	0	0	0	0	0	0	0	0	0	0	0	0	0	0	0	0	0	0	0
110	0	0	0	0	0	0	0	0	0	0	0	0	0	0	0	0	0	0	0	0	0
111	0	0	0	0	0	0	0	0	0	0	0	0	0	0	0	0	0	0	0	0	0
112	0	0	0	0	0	0	0	0	0	0	0	0	0	0	0	0	0	0	0	0	0
113	0	0	0	0	0	0	0	0	0	0	0	0	0	0	0	0	0	0	0	0	0
114	0	0	0	0	0	0	0	0	0	0	0	0	0	0	0	0	0	0	0	0	0
115	0	0	0	0	0	0	0	0	0	0	0	0	0	0	0	0	0	0	0	0	0
116	0	0	0	0	0	0	0	0	0	0	0	0	0	0	0	0	0	0	0	0	0
117	0	0	0	0	0	0	0	0	0	0	0	0	0	0	0	0	0	0	0	0	0
118	0	0	0	0	0	0	0	0	0	0	0	0	0	0	0	0	0	0	0	0	0
合計	2	0	0	0	0	0	0	0	0	2	4	1	5	224	0	0	0	0	0	0	231

様式一3 被害額(事業実施後)
 水系名:北上川 河川名:北上川 流量規模:W=1/2 (単位:百万円)

汎 ブ ロ ッ ク	家 屋	家 庭 用 品	一般資産被害額				農作物被害額				公 共 土 木 施 設 等 被 害 額	営 業 停 止 損 失	家屋における 応急対策費用			事 業 所 に お け る 応 急 対 策 費 用	国・地方 公 共 団 体 に お け る 応 急 対 策 費 用	そ の 他 の 間 接 被 害	小 計	合 計	備 考
			事業所資産		農漁家資産		水 稲	畑 作 物	小 計	清 掃 労 働 対 価			代 替 活 動 等	小 計							
			償 却	在 庫	償 却	在 庫															
1	0	0	0	0	0	0	0	0	0	0	0	0	0	0	0	0	0	0	0	0	
2	0	0	0	0	0	0	0	0	0	0	0	0	0	0	0	0	0	0	0	0	
3	0	0	0	0	0	0	0	0	0	0	0	0	0	0	0	0	0	0	0	0	
4	0	0	0	0	0	0	0	0	0	0	0	0	0	0	0	0	0	0	0	0	
5	0	0	0	0	0	0	0	0	0	0	0	0	0	0	0	0	0	0	0	0	
6	0	0	0	0	0	0	0	0	0	0	0	0	0	0	0	0	0	0	0	0	
7	0	0	0	0	0	0	0	0	0	0	0	0	0	0	0	0	0	0	0	0	
8	0	0	0	0	0	0	0	0	0	0	0	0	0	0	0	0	0	0	0	0	
9	0	0	0	0	0	0	0	0	0	0	0	0	0	0	0	0	0	0	0	0	
10	0	0	0	0	0	0	0	0	0	0	0	0	0	0	0	0	0	0	0	0	
11	0	0	0	0	0	0	0	0	0	0	0	0	0	0	0	0	0	0	0	0	
12	0	0	0	0	0	0	0	0	0	0	0	0	0	0	0	0	0	0	0	0	
13	0	0	0	0	0	0	0	0	0	0	0	0	0	0	0	0	0	0	0	0	
14	0	0	0	0	0	0	0	0	0	0	0	0	0	0	0	0	0	0	0	0	
15	0	0	0	0	0	0	0	0	0	0	0	0	0	0	0	0	0	0	0	0	
16	0	0	0	0	0	0	0	0	0	0	0	0	0	0	0	0	0	0	0	0	
17	0	0	0	0	0	0	0	0	0	0	0	0	0	0	0	0	0	0	0	0	
18	0	0	0	0	0	0	0	0	0	0	0	0	0	0	0	0	0	0	0	0	
19	0	0	0	0	0	0	0	0	0	0	0	0	0	0	0	0	0	0	0	0	
20	0	0	0	0	0	0	0	0	0	0	0	0	0	0	0	0	0	0	0	0	
21	0	0	0	0	0	0	0	0	0	0	0	0	0	0	0	0	0	0	0	0	
22	0	0	0	0	0	0	0	0	0	0	0	0	0	0	0	0	0	0	0	0	
23	0	0	0	0	0	0	0	0	0	0	0	0	0	0	0	0	0	0	0	0	
24	0	0	0	0	0	0	0	0	0	0	0	0	0	0	0	0	0	0	0	0	
25	0	0	0	0	0	0	0	0	0	0	0	0	0	0	0	0	0	0	0	0	
26	0	0	0	0	0	0	0	0	0	0	0	0	0	0	0	0	0	0	0	0	
27	0	0	0	0	0	0	0	0	0	0	0	0	0	0	0	0	0	0	0	0	
28	0	0	0	0	0	0	0	0	0	0	0	0	0	0	0	0	0	0	0	0	
29	0	0	0	0	0	0	0	0	0	0	0	0	0	0	0	0	0	0	0	0	
30	0	0	0	0	0	0	0	0	0	0	0	0	0	0	0	0	0	0	0	0	
31	0	0	0	0	0	0	0	0	0	0	0	0	0	0	0	0	0	0	0	0	
32	0	0	0	0	0	0	0	0	0	0	0	0	0	0	0	0	0	0	0	0	
33	0	0	0	0	0	0	0	0	0	0	0	0	0	0	0	0	0	0	0	0	
34	0	0	0	0	0	0	0	0	0	0	0	0	0	0	0	0	0	0	0	0	
35	0	0	0	0	0	0	0	0	0	0	0	0	0	0	0	0	0	0	0	0	
36	0	0	0	0	0	0	0	0	0	0	0	0	0	0	0	0	0	0	0	0	
37	0	0	0	0	0	0	0	0	0	0	0	0	0	0	0	0	0	0	0	0	
38	0	0	0	0	0	0	0	0	0	0	0	0	0	0	0	0	0	0	0	0	
39	0	0	0	0	0	0	0	0	0	0	0	0	0	0	0	0	0	0	0	0	
40	0	0	0	0	0	0	0	0	0	0	0	0	0	0	0	0	0	0	0	0	

様式一3 被害額(事業実施後)
 水系名:北上川 河川名:北上川 流量規模:W=1/2 (単位:百万円)

汎 ブ ロ ッ ク	家 屋	家 庭 用 品	一般資産被害額				農作物被害額			公 共 土 木 施 設 等 被 害 額	営 業 停 止 損 失	家屋における 応急対策費用			事 業 所 に お け る 応 急 対 策 費 用	国・地方 公 共 団 体 に お け る 応 急 対 策 費 用	そ の 他 の 間 接 被 害	小 計	合 計	備 考	
			事業所資産		農漁家資産		水 稲	畑 作 物	小 計			清 掃 労 働 対 価	代 替 活 動 等	小 計							
			償 却	在 庫	償 却	在 庫															
41	0	0	0	0	0	0	0	0	0	0	0	0	0	0	0	0	0	0	0	0	
42	0	0	0	0	0	0	0	0	0	0	0	0	0	0	0	0	0	0	0	0	0
43	0	0	0	0	0	0	0	0	0	0	0	0	0	0	0	0	0	0	0	0	0
44	0	0	0	0	0	0	0	0	0	0	0	0	0	0	0	0	0	0	0	0	0
45	0	0	0	0	0	0	0	0	0	0	0	0	0	0	0	0	0	0	0	0	0
46	0	0	0	0	0	0	0	0	0	0	0	0	0	0	0	0	0	0	0	0	0
47	0	0	0	0	0	0	0	0	0	0	0	0	0	0	0	0	0	0	0	0	0
48	0	0	0	0	0	0	0	0	0	0	0	0	0	0	0	0	0	0	0	0	0
49	0	0	0	0	0	0	0	0	0	0	0	0	0	0	0	0	0	0	0	0	0
50	0	0	0	0	0	0	0	0	0	0	0	0	0	0	0	0	0	0	0	0	0
51	0	0	0	0	0	0	0	0	0	0	0	0	0	0	0	0	0	0	0	0	0
52	0	0	0	0	0	0	0	0	0	0	0	0	0	0	0	0	0	0	0	0	0
53	0	0	0	0	0	0	0	0	0	0	0	0	0	0	0	0	0	0	0	0	0
54	0	0	0	0	0	0	0	0	0	0	0	0	0	0	0	0	0	0	0	0	0
55	0	0	0	0	0	0	0	0	0	0	0	0	0	0	0	0	0	0	0	0	0
56	0	0	0	0	0	0	0	0	0	0	0	0	0	0	0	0	0	0	0	0	0
57	0	0	0	0	0	0	0	0	0	0	0	0	0	0	0	0	0	0	0	0	0
58	0	0	0	0	0	0	0	0	0	0	0	0	0	0	0	0	0	0	0	0	0
59	0	0	0	0	0	0	0	0	0	0	0	0	0	0	0	0	0	0	0	0	0
60	0	0	0	0	0	0	0	0	0	0	0	0	0	0	0	0	0	0	0	0	0
61	0	0	0	0	0	0	0	0	0	0	0	0	0	0	0	0	0	0	0	0	0
62	0	0	0	0	0	0	0	0	0	0	0	0	0	0	0	0	0	0	0	0	0
63	0	0	0	0	0	0	0	0	0	0	0	0	0	0	0	0	0	0	0	0	0
64	0	0	0	0	0	0	0	0	0	0	0	0	0	0	0	0	0	0	0	0	0
65	0	0	0	0	0	0	0	0	0	0	0	0	0	0	0	0	0	0	0	0	0
66	0	0	0	0	0	0	0	0	0	0	0	0	0	0	0	0	0	0	0	0	0
67	0	0	0	0	0	0	0	0	0	0	0	0	0	0	0	0	0	0	0	0	0
68	0	0	0	0	0	0	0	0	0	0	0	0	0	0	0	0	0	0	0	0	0
69	0	0	0	0	0	0	0	0	0	0	0	0	0	0	0	0	0	0	0	0	0
70	0	0	0	0	0	0	0	0	0	0	0	0	0	0	0	0	0	0	0	0	0
71	0	0	0	0	0	0	0	0	0	0	0	0	0	0	0	0	0	0	0	0	0
72	0	0	0	0	0	0	0	0	0	0	0	0	0	0	0	0	0	0	0	0	0
73	0	0	0	0	0	0	0	0	0	0	0	0	0	0	0	0	0	0	0	0	0
74	0	0	0	0	0	0	0	0	0	0	0	0	0	0	0	0	0	0	0	0	0
75	0	0	0	0	0	0	0	0	0	0	0	0	0	0	0	0	0	0	0	0	0
76	0	0	0	0	0	0	0	0	0	0	0	0	0	0	0	0	0	0	0	0	0
77	0	0	0	0	0	0	0	0	0	0	0	0	0	0	0	0	0	0	0	0	0
78	0	0	0	0	0	0	0	0	0	0	0	0	0	0	0	0	0	0	0	0	0
79	0	0	0	0	0	0	0	0	0	0	0	0	0	0	0	0	0	0	0	0	0
80	0	0	0	0	0	0	0	0	0	0	0	0	0	0	0	0	0	0	0	0	0

様式一3 被害額(事業実施後)

水系名:北上川 河川名:北上川 流量規模:W=1/2

(単位:百万円)

汎 ブ ロ ッ ク	家 屋	家 庭 用 品	一般資産被害額				農作物被害額			公 共 土 木 施 設 等 被 害 額	営 業 停 止 損 失	家屋における 応急対策費用			事 業 所 に お け る 応 急 対 策 費 用	国・地方 公 共 団 体 に お け る 応 急 対 策 費 用	そ の 他 の 間 接 被 害	小 計	合 計	備 考	
			事業所資産		農漁家資産		水 稲	畑 作 物	小 計			清 掃 労 働 対 価	代 替 活 動 等	小 計							
			償 却	在 庫	償 却	在 庫															
81	0	0	0	0	0	0	0	0	0	0	0	0	0	0	0	0	0	0	0	0	
82	0	0	0	0	0	0	0	0	0	0	0	0	0	0	0	0	0	0	0	0	0
83	0	0	0	0	0	0	0	0	0	0	0	0	0	0	0	0	0	0	0	0	0
84	0	0	0	0	0	0	0	0	0	0	0	0	0	0	0	0	0	0	0	0	0
85	0	0	0	0	0	0	0	0	0	0	0	0	0	0	0	0	0	0	0	0	0
86	0	0	0	0	0	0	0	0	0	0	0	0	0	0	0	0	0	0	0	0	0
87	0	0	0	0	0	0	0	0	0	0	0	0	0	0	0	0	0	0	0	0	0
88	0	0	0	0	0	0	0	0	0	0	0	0	0	0	0	0	0	0	0	0	0
89	0	0	0	0	0	0	0	0	0	0	0	0	0	0	0	0	0	0	0	0	0
90	0	0	0	0	0	0	0	0	0	0	0	0	0	0	0	0	0	0	0	0	0
91	0	0	0	0	0	0	0	0	0	0	0	0	0	0	0	0	0	0	0	0	0
92	0	0	0	0	0	0	0	0	0	0	0	0	0	0	0	0	0	0	0	0	0
93	0	0	0	0	0	0	0	0	0	0	0	0	0	0	0	0	0	0	0	0	0
94	0	0	0	0	0	0	0	0	0	0	0	0	0	0	0	0	0	0	0	0	0
95	0	0	0	0	0	0	0	0	0	0	0	0	0	0	0	0	0	0	0	0	0
96	0	0	0	0	0	0	0	0	0	0	0	0	0	0	0	0	0	0	0	0	0
97	0	0	0	0	0	0	0	0	0	0	0	0	0	0	0	0	0	0	0	0	0
98	0	0	0	0	0	0	0	0	0	0	0	0	0	0	0	0	0	0	0	0	0
99	0	0	0	0	0	0	0	0	0	0	0	0	0	0	0	0	0	0	0	0	0
100	0	0	0	0	0	0	0	0	0	0	0	0	0	0	0	0	0	0	0	0	0
101	0	0	0	0	0	0	0	0	0	0	0	0	0	0	0	0	0	0	0	0	0
102	0	0	0	0	0	0	0	0	0	0	0	0	0	0	0	0	0	0	0	0	0
103	0	0	0	0	0	0	0	0	0	0	0	0	0	0	0	0	0	0	0	0	0
104	0	0	0	0	0	0	0	0	0	0	0	0	0	0	0	0	0	0	0	0	0
105	0	0	0	0	0	0	0	0	0	0	0	0	0	0	0	0	0	0	0	0	0
106	2	0	0	0	0	0	0	0	0	2	0	0	0	0	0	0	0	0	0	0	4
107	0	0	0	0	0	0	0	0	0	0	0	0	0	0	0	0	0	0	0	0	0
108	0	0	0	0	0	0	0	0	0	0	0	0	0	0	0	0	0	0	0	0	0
109	0	0	0	0	0	0	0	0	0	0	0	0	0	0	0	0	0	0	0	0	0
110	0	0	0	0	0	0	0	0	0	0	0	0	0	0	0	0	0	0	0	0	0
111	0	0	0	0	0	0	0	0	0	0	0	0	0	0	0	0	0	0	0	0	0
112	0	0	0	0	0	0	0	0	0	0	0	0	0	0	0	0	0	0	0	0	0
113	0	0	0	0	0	0	0	0	0	0	0	0	0	0	0	0	0	0	0	0	0
114	0	0	0	0	0	0	0	0	0	0	0	0	0	0	0	0	0	0	0	0	0
115	0	0	0	0	0	0	0	0	0	0	0	0	0	0	0	0	0	0	0	0	0
116	0	0	0	0	0	0	0	0	0	0	0	0	0	0	0	0	0	0	0	0	0
117	0	0	0	0	0	0	0	0	0	0	0	0	0	0	0	0	0	0	0	0	0
118	0	0	0	0	0	0	0	0	0	0	0	0	0	0	0	0	0	0	0	0	0
合計	2	0	0	0	0	0	0	0	0	2	4	1	5	224	0	0	0	0	0	0	231

様式一3 被害額(事業実施前)

水系名:北上川 河川名:北上川 流量規模:W=1/5

(単位:百万円)

汎濫 ブロック	家屋	家庭用 品	一般資産被害額				農作物被害額			公共 土木 施設 等被害 額	営業停 止損失	家庭における 応急対策費用			事業所 における 応急 対策費 用	国・地方 公共団 体にお ける 応急 対策 費用	その 他の 間接 被害	小計	合計	備考
			事業所資産		農漁家資産		水稲	畑作物	小計			清掃 労働 対価	代 替 活 動 等	小計						
			償却	在庫	償却	在庫														
1	0	0	0	0	0	0	0	0	0	0	0	0	0	0	0	0	0	0	0	
2	0	0	0	0	0	0	0	0	0	0	0	0	0	0	0	0	0	0	0	
3	0	0	0	0	0	0	0	0	0	0	0	0	0	0	0	0	0	0	0	
4	0	0	0	0	0	0	0	0	0	0	0	0	0	0	0	0	0	0	0	
5	0	0	0	0	0	0	0	0	0	0	0	0	0	0	0	0	0	0	0	
6	0	0	0	0	0	0	0	0	0	0	0	0	0	0	0	0	0	0	0	
7	0	0	0	0	0	0	0	0	0	0	0	0	0	0	0	0	0	0	0	
8	0	0	0	0	0	0	0	0	0	0	0	0	0	0	0	0	0	0	0	
9	0	0	0	0	0	0	0	0	0	0	0	0	0	0	0	0	0	0	0	
10	0	0	0	0	0	0	0	0	0	0	0	0	0	0	0	0	0	0	0	
11	0	0	0	0	0	0	0	0	0	0	0	0	0	0	0	0	0	0	0	
12	0	0	0	0	0	0	0	0	0	0	0	0	0	0	0	0	0	0	0	
13	0	0	0	0	0	0	0	0	0	0	0	0	0	0	0	0	0	0	0	
14	0	0	0	0	0	0	0	0	0	0	0	0	0	0	0	0	0	0	0	
15	0	0	0	0	0	0	0	0	0	0	0	0	0	0	0	0	0	0	0	
16	0	0	0	0	0	0	0	0	0	0	0	0	0	0	0	0	0	0	0	
17	0	0	0	0	0	0	0	0	0	0	0	0	0	0	0	0	0	0	0	
18	0	0	0	0	0	0	0	0	0	0	0	0	0	0	0	0	0	0	0	
19	0	0	0	0	0	0	0	0	0	0	0	0	0	0	0	0	0	0	0	
20	0	0	0	0	0	0	0	0	0	0	0	0	0	0	0	0	0	0	4	
21	0	0	0	0	0	0	0	0	0	0	0	0	0	0	0	0	0	0	0	
22	0	0	0	0	0	0	0	0	0	0	0	0	0	0	0	0	0	0	0	
23	0	0	0	0	0	0	0	0	0	0	0	0	0	0	0	0	0	0	0	
24	0	0	0	0	0	0	0	0	0	0	0	0	0	0	0	0	0	0	0	
25	0	0	0	0	0	0	0	0	0	0	0	0	0	0	0	0	0	0	0	
26	0	0	0	0	0	0	0	0	0	0	0	0	0	0	0	0	0	0	131	
27	0	0	0	0	0	0	0	0	0	0	0	0	0	0	0	0	0	0	356	
28	0	0	0	0	0	0	0	0	0	0	0	0	0	0	0	0	0	0	364	
29	0	0	0	0	0	0	0	0	0	0	0	0	0	0	0	0	0	0	0	
30	0	0	0	0	0	0	0	0	0	0	0	0	0	0	0	0	0	0	0	
31	0	0	0	0	0	0	0	0	0	0	0	0	0	0	0	0	0	0	0	
32	0	0	0	0	0	0	0	0	0	0	0	0	0	0	0	0	0	0	0	
33	0	0	0	0	0	0	0	0	0	0	0	0	0	0	0	0	0	0	493	
34	0	0	0	0	0	0	0	0	0	0	0	0	0	0	0	0	0	0	0	
35	0	0	0	0	0	0	0	0	0	0	0	0	0	0	0	0	0	0	0	
36	0	0	0	0	0	0	0	0	0	0	0	0	0	0	0	0	0	0	0	
37	0	0	0	0	0	0	0	0	0	0	0	0	0	0	0	0	0	0	59	
38	0	0	0	0	0	0	0	0	0	0	0	0	0	0	0	0	0	0	0	
39	0	0	0	0	0	0	0	0	0	0	0	0	0	0	0	0	0	0	69	
40	0	0	0	0	0	0	0	0	0	0	0	0	0	0	0	0	0	0	0	

様式一3 被害額(事業実施前)

水系名:北上川 河川名:北上川 流量規模:W=1/5

(単位:百万円)

汎 ブ ロ ッ ク	家 屋	家 庭 用 品	一般資産被害額				農作物被害額			公 共 土 木 施 設 等 被 害 額	営 業 停 止 損 失	家 屋 に お け る 急 急 応 対 費 用			事 業 所 に お け る 急 急 応 対 費 用	国・地 方 公 共 団 体 に お け る 急 急 応 対 策 費 用	そ の 他 の 間 接 被 害	小 計	合 計	備 考
			事業所資産		農漁家資産		水 稲	畑 作 物	小 計			清 掃 労 働 対 価	代 替 活 動 等	小 計						
			償 却	在 庫	償 却	在 庫														
41	0	0	0	0	0	0	0	0	0	0	0	0	0	0	0	0	0	0	0	0
42	0	0	0	0	0	0	0	0	0	0	0	0	0	0	0	0	0	0	0	0
43	0	0	0	0	0	0	0	0	0	0	0	0	0	0	0	0	0	0	0	0
44	0	0	0	0	0	0	0	0	0	0	0	0	0	0	0	0	0	0	0	0
45	0	0	0	0	0	0	0	0	0	0	0	0	0	0	0	0	0	0	0	0
46	0	0	0	0	0	0	0	0	0	0	0	0	0	0	0	0	0	0	0	0
47	0	0	0	0	0	0	0	0	0	0	0	0	0	0	0	0	0	0	0	0
48	0	0	0	0	0	0	0	0	0	0	0	0	0	0	0	0	0	0	0	0
49	0	0	0	0	0	0	0	0	0	0	0	0	0	0	0	0	0	0	0	0
50	0	0	0	0	0	0	0	0	0	0	0	0	0	0	0	0	0	0	0	0
51	0	0	0	0	0	0	0	0	0	0	0	0	0	0	0	0	0	0	0	0
52	0	0	0	0	0	0	0	0	0	0	0	0	0	0	0	0	0	0	0	0
53	0	0	0	0	0	0	0	0	0	0	0	0	0	0	0	0	0	0	0	0
54	0	0	0	0	0	0	0	0	0	0	0	0	0	0	0	0	0	0	0	0
55	0	0	0	0	0	0	0	0	0	0	0	0	0	0	0	0	0	0	0	0
56	0	0	0	0	0	0	0	0	0	0	0	0	0	0	0	0	0	0	0	0
57	0	0	0	0	0	0	0	0	0	0	0	0	0	0	0	0	0	0	0	0
58	0	0	0	0	0	0	0	0	0	0	0	0	0	0	0	0	0	0	0	0
59	0	0	0	0	0	0	0	0	0	0	0	0	0	0	0	0	0	0	0	0
60	0	0	0	0	0	0	0	0	0	0	0	0	0	0	0	0	0	0	0	0
61	0	0	0	0	0	0	0	0	0	0	0	0	0	0	0	0	0	0	0	0
62	0	0	0	0	0	0	0	0	0	0	0	0	0	0	0	0	0	0	0	0
63	0	0	0	0	0	0	0	0	0	0	0	0	0	0	0	0	0	0	0	0
64	0	0	0	0	0	0	0	12	0	12	0	12	566	0	0	0	0	0	0	578
65	0	0	0	0	0	0	0	0	0	0	0	0	0	0	0	0	0	0	0	0
66	0	0	0	0	0	0	0	72	3	75	3	3,587	0	0	0	0	0	0	0	3,662
67	0	0	0	0	0	0	0	7	0	7	0	416	0	0	0	0	0	0	0	423
68	0	0	0	0	0	0	0	0	0	0	0	0	0	0	0	0	0	0	0	0
69	0	0	0	0	0	0	0	1	1	2	0	62	0	0	0	0	0	0	0	64
70	0	0	0	0	0	0	0	2	0	2	0	66	0	0	0	0	0	0	0	68
71	0	0	0	0	0	0	0	0	0	0	0	0	0	0	0	0	0	0	0	0
72	12	0	0	0	0	0	0	0	1	1	17	0	0	0	0	0	0	0	0	30
73	0	0	0	0	0	0	0	0	0	0	0	0	0	0	0	0	0	0	0	0
74	0	0	0	0	0	0	0	0	0	0	0	0	0	0	0	0	0	0	0	0
75	0	0	0	0	0	0	0	0	0	0	0	0	0	0	0	0	0	0	0	0
76	0	0	0	0	0	0	0	0	0	0	0	0	0	0	0	0	0	0	0	0
77	0	0	0	0	0	0	0	0	0	0	0	0	0	0	0	0	0	0	0	0
78	0	0	0	0	0	0	0	0	0	0	0	0	0	0	0	0	0	0	0	0
79	0	0	0	0	0	0	0	9	0	9	0	347	0	0	0	0	0	0	0	356
80	0	0	0	0	0	0	0	0	0	0	0	0	0	0	0	0	0	0	0	0

様式一3 被害額(事業実施前)

水系名:北上川 河川名:北上川 流量規模:W=1/5

(単位:百万円)

汎 ブ ロ ッ ク	家 屋	家 庭 用 品	一般資産被害額				農作物被害額			公 共 土 木 施 設 等 被 害 額	営 業 停 止 損 失	家屋における 応急対策費用			事 業 所 に お け る 応 急 対 策 費 用	国・地方 公 共 団 体 に お け る 応 急 対 策 費 用	そ の 他 の 間 接 被 害	小 計	合 計	備 考	
			事業所資産		農漁家資産		水 稲	畑 作 物	小 計			清 掃 労 働 対 価	代 替 活 動 等	小 計							
			償 却	在 庫	償 却	在 庫															
81	0	0	0	0	0	0	0	0	0	0	0	0	0	0	0	0	0	0	0	0	
82	0	0	0	0	0	0	0	0	0	0	0	0	0	0	0	0	0	0	0	0	0
83	0	0	0	0	0	0	0	0	0	0	0	0	0	0	0	0	0	0	0	0	0
84	0	0	0	0	0	0	0	0	0	0	0	0	0	0	0	0	0	0	0	0	0
85	0	0	0	0	0	0	0	0	0	0	0	0	0	0	0	0	0	0	0	0	0
86	11	3	0	0	0	0	0	14	2	0	0	0	0	0	0	0	0	0	0	0	99
87	0	0	0	0	0	0	0	0	0	0	0	0	0	0	0	0	0	0	0	0	0
88	0	0	0	0	0	0	0	0	1	0	1	73	0	0	0	0	0	0	0	0	74
89	0	0	0	0	0	0	0	0	0	0	0	0	0	0	0	0	0	0	0	0	0
90	14	10	0	0	2	1	27	5	0	1	0	248	0	1	0	1	0	2	282	0	0
91	0	0	0	0	0	0	0	0	0	0	0	0	0	0	0	0	0	0	0	0	0
92	0	0	0	0	0	0	0	0	0	0	0	0	0	0	0	0	0	0	0	0	0
93	0	0	0	0	0	0	0	0	0	0	0	0	0	0	0	0	0	0	0	0	0
94	0	0	0	0	0	0	0	0	0	0	0	0	0	0	0	0	0	0	0	0	0
95	0	0	0	0	0	0	0	0	0	0	0	0	0	0	0	0	0	0	0	0	0
96	0	0	0	0	0	0	0	0	0	0	0	0	0	0	0	0	0	0	0	0	0
97	0	0	0	0	0	0	0	0	0	0	0	0	0	0	0	0	0	0	0	0	0
98	0	0	0	0	0	0	0	0	0	0	0	0	0	0	0	0	0	0	0	0	0
99	0	0	0	0	0	0	0	0	0	0	0	0	0	0	0	0	0	0	0	0	0
100	0	0	0	0	0	0	0	0	0	0	0	0	0	0	0	0	0	0	0	0	0
101	0	0	0	0	0	0	0	0	0	0	0	0	0	0	0	0	0	0	0	0	0
102	0	0	0	0	0	0	0	0	0	0	0	8	0	0	0	0	0	0	0	0	8
103	0	0	0	0	0	0	0	0	0	0	0	0	0	0	0	0	0	0	0	0	0
104	0	0	0	0	0	0	0	0	0	0	0	0	0	0	0	0	0	0	0	0	0
105	0	0	0	0	0	0	0	0	0	0	0	0	0	0	0	0	0	0	0	0	0
106	18	0	0	0	1	0	19	0	0	0	0	37	0	0	0	0	0	0	0	0	56
107	0	0	0	0	0	0	0	0	0	0	0	0	0	0	0	0	0	0	0	0	0
108	0	0	0	0	0	0	0	0	0	0	0	0	0	0	0	0	0	0	0	0	0
109	0	0	0	0	0	0	0	0	0	0	0	0	0	0	0	0	0	0	0	0	0
110	0	0	0	0	0	0	0	0	0	0	0	0	0	0	0	0	0	0	0	0	0
111	0	0	0	0	0	0	0	0	0	0	0	0	0	0	0	0	0	0	0	0	0
112	0	0	0	0	0	0	0	0	0	0	0	0	0	0	0	0	0	0	0	0	0
113	0	0	0	0	0	0	0	0	0	0	0	0	0	0	0	0	0	0	0	0	0
114	0	0	0	0	0	0	0	0	0	0	0	0	0	0	0	0	0	0	0	0	0
115	0	0	0	0	0	0	0	0	0	0	0	0	0	0	0	0	0	0	0	0	0
116	0	0	0	0	0	0	0	0	0	0	0	0	0	0	0	0	0	0	0	0	0
117	0	0	0	0	0	0	0	0	0	0	0	0	0	0	0	0	0	0	0	0	0
118	0	0	0	0	0	0	0	0	0	0	0	0	0	0	0	0	0	0	0	0	0
合計	55	13	3	3	3	1	78	133	28	161	6,933	2	1	0	1	0	0	0	0	0	7,176

様式一3 被害額(事業実施後)
 水系名:北上川 河川名:北上川 流量規模:W=1/5 (単位:百万円)

汎 ブ ロ ッ ク	家 屋	家 庭 用 品	一般資産被害額				農作物被害額				公 共 土 木 施 設 等 被 害 額	営 業 停 止 損 失	家 屋 に お け る 急 急 応 対 費 用			事 業 所 に お け る 急 急 応 対 費 用	国・地 方 公 共 団 体 に お け る 急 急 応 対 策 費 用	そ の 他 の 間 接 被 害	小 計	合 計	備 考
			事業所資産		農漁家資産		水 稲	畑 作 物	小 計	清 掃 労 働 対 価			代 替 活 動 等	小 計							
			償 却	在 庫	償 却	在 庫															
1	0	0	0	0	0	0	0	0	0	0	0	0	0	0	0	0	0	0	0	0	
2	0	0	0	0	0	0	0	0	0	0	0	0	0	0	0	0	0	0	0	0	0
3	0	0	0	0	0	0	0	0	0	0	0	0	0	0	0	0	0	0	0	0	0
4	0	0	0	0	0	0	0	0	0	0	0	0	0	0	0	0	0	0	0	0	0
5	0	0	0	0	0	0	0	0	0	0	0	0	0	0	0	0	0	0	0	0	0
6	0	0	0	0	0	0	0	0	0	0	0	0	0	0	0	0	0	0	0	0	0
7	0	0	0	0	0	0	0	0	0	0	0	0	0	0	0	0	0	0	0	0	0
8	0	0	0	0	0	0	0	0	0	0	0	0	0	0	0	0	0	0	0	0	0
9	0	0	0	0	0	0	0	0	0	0	0	0	0	0	0	0	0	0	0	0	0
10	0	0	0	0	0	0	0	0	0	0	0	0	0	0	0	0	0	0	0	0	0
11	0	0	0	0	0	0	0	0	0	0	0	0	0	0	0	0	0	0	0	0	0
12	0	0	0	0	0	0	0	0	0	0	0	0	0	0	0	0	0	0	0	0	0
13	0	0	0	0	0	0	0	0	0	0	0	0	0	0	0	0	0	0	0	0	0
14	0	0	0	0	0	0	0	0	0	0	0	0	0	0	0	0	0	0	0	0	0
15	0	0	0	0	0	0	0	0	0	0	0	0	0	0	0	0	0	0	0	0	0
16	0	0	0	0	0	0	0	0	0	0	0	0	0	0	0	0	0	0	0	0	0
17	0	0	0	0	0	0	0	0	0	0	0	0	0	0	0	0	0	0	0	0	0
18	0	0	0	0	0	0	0	0	0	0	0	0	0	0	0	0	0	0	0	0	0
19	0	0	0	0	0	0	0	0	0	0	0	0	0	0	0	0	0	0	0	0	0
20	0	0	0	0	0	0	0	0	0	0	0	0	4	0	0	0	0	0	0	0	4
21	0	0	0	0	0	0	0	0	0	0	0	0	0	0	0	0	0	0	0	0	0
22	0	0	0	0	0	0	0	0	0	0	0	0	0	0	0	0	0	0	0	0	0
23	0	0	0	0	0	0	0	0	0	0	0	0	0	0	0	0	0	0	0	0	0
24	0	0	0	0	0	0	0	0	0	0	0	0	0	0	0	0	0	0	0	0	0
25	0	0	0	0	0	0	0	0	0	0	0	0	0	0	0	0	0	0	0	0	0
26	0	0	0	0	0	0	0	0	0	0	0	0	126	0	0	0	0	0	0	0	131
27	0	0	0	0	0	0	0	0	0	0	0	0	345	0	0	0	0	0	0	0	356
28	0	0	0	0	0	0	0	0	0	0	0	0	352	0	0	0	0	0	0	0	364
29	0	0	0	0	0	0	0	0	0	0	0	0	0	0	0	0	0	0	0	0	0
30	0	0	0	0	0	0	0	0	0	0	0	0	0	0	0	0	0	0	0	0	0
31	0	0	0	0	0	0	0	0	0	0	0	0	0	0	0	0	0	0	0	0	0
32	0	0	0	0	0	0	0	0	0	0	0	0	0	0	0	0	0	0	0	0	0
33	0	0	0	0	0	0	0	0	0	0	0	0	479	0	0	0	0	0	0	0	493
34	0	0	0	0	0	0	0	0	0	0	0	0	0	0	0	0	0	0	0	0	0
35	0	0	0	0	0	0	0	0	0	0	0	0	0	0	0	0	0	0	0	0	0
36	0	0	0	0	0	0	0	0	0	0	0	0	0	0	0	0	0	0	0	0	0
37	0	0	0	0	0	0	0	0	0	0	0	0	1	58	0	0	0	0	0	0	59
38	0	0	0	0	0	0	0	0	0	0	0	0	0	0	0	0	0	0	0	0	0
39	0	0	0	0	0	0	0	0	0	0	0	0	2	59	2	0	0	0	0	0	69
40	0	0	0	0	0	0	0	0	0	0	0	0	0	0	0	0	0	0	0	0	0

様式一3 被害額(事業実施後)
 水系名:北上川 河川名:北上川 流量規模:W=1/5 (単位:百万円)

汎 ブ ロ ッ ク	家 屋	家 庭 用 品	一般資産被害額				農作物被害額			公 共 土 木 施 設 等 被 害 額	営 業 停 止 損 失	家 屋 に お け る 急 急 応 対 費 用			事 業 所 に お け る 急 急 応 対 費 用	国・地 方 公 共 団 体 に お け る 急 急 応 対 策 費 用	そ の 他 の 間 接 被 害	小 計	合 計	備 考	
			事業所資産		農漁家資産		水 稲	畑 作 物	小 計			清 掃 労 働 対 価	代 替 活 動 等	小 計							
			償 却	在 庫	償 却	在 庫															
41	0	0	0	0	0	0	0	0	0	0	0	0	0	0	0	0	0	0	0	0	
42	0	0	0	0	0	0	0	0	0	0	0	0	0	0	0	0	0	0	0	0	0
43	0	0	0	0	0	0	0	0	0	0	0	0	0	0	0	0	0	0	0	0	0
44	0	0	0	0	0	0	0	0	0	0	0	0	0	0	0	0	0	0	0	0	0
45	0	0	0	0	0	0	0	0	0	0	0	0	0	0	0	0	0	0	0	0	0
46	0	0	0	0	0	0	0	0	0	0	0	0	0	0	0	0	0	0	0	0	0
47	0	0	0	0	0	0	0	0	0	0	0	0	0	0	0	0	0	0	0	0	0
48	0	0	0	0	0	0	0	0	0	0	0	0	0	0	0	0	0	0	0	0	0
49	0	0	0	0	0	0	0	0	0	0	0	0	0	0	0	0	0	0	0	0	0
50	0	0	0	0	0	0	0	0	0	0	0	0	0	0	0	0	0	0	0	0	0
51	0	0	0	0	0	0	0	0	0	0	0	0	0	0	0	0	0	0	0	0	0
52	0	0	0	0	0	0	0	0	0	0	0	0	0	0	0	0	0	0	0	0	0
53	0	0	0	0	0	0	0	0	0	0	0	0	0	0	0	0	0	0	0	0	0
54	0	0	0	0	0	0	0	0	0	0	0	0	0	0	0	0	0	0	0	0	0
55	0	0	0	0	0	0	0	0	0	0	0	0	0	0	0	0	0	0	0	0	0
56	0	0	0	0	0	0	0	0	0	0	0	0	0	0	0	0	0	0	0	0	0
57	0	0	0	0	0	0	0	0	0	0	0	0	0	0	0	0	0	0	0	0	0
58	0	0	0	0	0	0	0	0	0	0	0	0	0	0	0	0	0	0	0	0	0
59	0	0	0	0	0	0	0	0	0	0	0	0	0	0	0	0	0	0	0	0	0
60	0	0	0	0	0	0	0	0	0	0	0	0	0	0	0	0	0	0	0	0	0
61	0	0	0	0	0	0	0	0	0	0	0	0	0	0	0	0	0	0	0	0	0
62	0	0	0	0	0	0	0	0	0	0	0	0	0	0	0	0	0	0	0	0	0
63	0	0	0	0	0	0	0	0	0	0	0	0	0	0	0	0	0	0	0	0	0
64	0	0	0	0	0	0	0	0	0	12	0	12	566	0	0	0	0	0	0	0	578
65	0	0	0	0	0	0	0	0	0	0	0	0	0	0	0	0	0	0	0	0	0
66	0	0	0	0	0	0	0	0	0	72	3	75	3,587	0	0	0	0	0	0	0	3,662
67	0	0	0	0	0	0	0	0	0	7	0	7	416	0	0	0	0	0	0	0	423
68	0	0	0	0	0	0	0	0	0	0	0	0	0	0	0	0	0	0	0	0	0
69	0	0	0	0	0	0	0	0	0	1	1	2	62	0	0	0	0	0	0	0	64
70	0	0	0	0	0	0	0	0	0	2	0	2	66	0	0	0	0	0	0	0	68
71	0	0	0	0	0	0	0	0	0	0	0	0	0	0	0	0	0	0	0	0	0
72	12	0	0	0	0	0	0	0	0	0	1	1	17	0	0	0	0	0	0	0	30
73	0	0	0	0	0	0	0	0	0	0	0	0	0	0	0	0	0	0	0	0	0
74	0	0	0	0	0	0	0	0	0	0	0	0	0	0	0	0	0	0	0	0	0
75	0	0	0	0	0	0	0	0	0	0	0	0	0	0	0	0	0	0	0	0	0
76	0	0	0	0	0	0	0	0	0	0	0	0	0	0	0	0	0	0	0	0	0
77	0	0	0	0	0	0	0	0	0	0	0	0	0	0	0	0	0	0	0	0	0
78	0	0	0	0	0	0	0	0	0	0	0	0	0	0	0	0	0	0	0	0	0
79	0	0	0	0	0	0	0	0	0	9	0	9	347	0	0	0	0	0	0	0	356
80	0	0	0	0	0	0	0	0	0	0	0	0	0	0	0	0	0	0	0	0	0

様式一3 被害額(事業実施後)
 水系名:北上川 河川名:北上川 流量規模:W=1/5 (単位:百万円)

汎 ブ ロ ッ ク	家 屋	家 庭 用 品	一般資産被害額				農作物被害額				公 共 土 木 施 設 等 被 害 額	営 業 停 止 損 失	家屋における 応急対策費用			事 業 所 に お け る 応 急 対 策 費 用	国・地方 公 共 団 体 に お け る 応 急 対 策 費 用	其 他 の 間 接 被 害	小 計	合 計	備 考
			事業所資産		農漁家資産		水 稲	畑 作 物	小 計	清 掃 労 働 対 価			代 替 活 動 等	小 計							
			償 却	在 庫	償 却	在 庫															
81	0	0	0	0	0	0	0	0	0	0	0	0	0	0	0	0	0	0	0	0	
82	0	0	0	0	0	0	0	0	0	0	0	0	0	0	0	0	0	0	0	0	0
83	0	0	0	0	0	0	0	0	0	0	0	0	0	0	0	0	0	0	0	0	0
84	0	0	0	0	0	0	0	0	0	0	0	0	0	0	0	0	0	0	0	0	0
85	0	0	0	0	0	0	0	0	0	0	0	0	0	0	0	0	0	0	0	0	0
86	11	3	0	0	0	0	0	14	2	0	0	0	0	0	0	0	0	0	0	0	99
87	0	0	0	0	0	0	0	0	0	0	0	0	0	0	0	0	0	0	0	0	0
88	0	0	0	0	0	0	0	0	1	0	1	73	0	0	0	0	0	0	0	0	74
89	0	0	0	0	0	0	0	0	0	0	0	0	0	0	0	0	0	0	0	0	0
90	14	10	0	0	2	1	27	5	0	1	0	248	0	1	0	1	0	1	0	2	282
91	0	0	0	0	0	0	0	0	0	0	0	0	0	0	0	0	0	0	0	0	0
92	0	0	0	0	0	0	0	0	0	0	0	0	0	0	0	0	0	0	0	0	0
93	0	0	0	0	0	0	0	0	0	0	0	0	0	0	0	0	0	0	0	0	0
94	0	0	0	0	0	0	0	0	0	0	0	0	0	0	0	0	0	0	0	0	0
95	0	0	0	0	0	0	0	0	0	0	0	0	0	0	0	0	0	0	0	0	0
96	0	0	0	0	0	0	0	0	0	0	0	0	0	0	0	0	0	0	0	0	0
97	0	0	0	0	0	0	0	0	0	0	0	0	0	0	0	0	0	0	0	0	0
98	0	0	0	0	0	0	0	0	0	0	0	0	0	0	0	0	0	0	0	0	0
99	0	0	0	0	0	0	0	0	0	0	0	0	0	0	0	0	0	0	0	0	0
100	0	0	0	0	0	0	0	0	0	0	0	0	0	0	0	0	0	0	0	0	0
101	0	0	0	0	0	0	0	0	0	0	0	0	0	0	0	0	0	0	0	0	0
102	0	0	0	0	0	0	0	0	0	0	0	8	0	0	0	0	0	0	0	0	8
103	0	0	0	0	0	0	0	0	0	0	0	0	0	0	0	0	0	0	0	0	0
104	0	0	0	0	0	0	0	0	0	0	0	0	0	0	0	0	0	0	0	0	0
105	0	0	0	0	0	0	0	0	0	0	0	0	0	0	0	0	0	0	0	0	0
106	18	0	0	0	1	0	19	0	0	0	0	37	0	0	0	0	0	0	0	0	56
107	0	0	0	0	0	0	0	0	0	0	0	0	0	0	0	0	0	0	0	0	0
108	0	0	0	0	0	0	0	0	0	0	0	0	0	0	0	0	0	0	0	0	0
109	0	0	0	0	0	0	0	0	0	0	0	0	0	0	0	0	0	0	0	0	0
110	0	0	0	0	0	0	0	0	0	0	0	0	0	0	0	0	0	0	0	0	0
111	0	0	0	0	0	0	0	0	0	0	0	0	0	0	0	0	0	0	0	0	0
112	0	0	0	0	0	0	0	0	0	0	0	0	0	0	0	0	0	0	0	0	0
113	0	0	0	0	0	0	0	0	0	0	0	0	0	0	0	0	0	0	0	0	0
114	0	0	0	0	0	0	0	0	0	0	0	0	0	0	0	0	0	0	0	0	0
115	0	0	0	0	0	0	0	0	0	0	0	0	0	0	0	0	0	0	0	0	0
116	0	0	0	0	0	0	0	0	0	0	0	0	0	0	0	0	0	0	0	0	0
117	0	0	0	0	0	0	0	0	0	0	0	0	0	0	0	0	0	0	0	0	0
118	0	0	0	0	0	0	0	0	0	0	0	0	0	0	0	0	0	0	0	0	0
合計	55	13	3	3	3	1	78	133	28	161	6,933	2	1	0	1	0	1	0	4	7,176	

様式一3 被害額(事業実施前)

水系名:北上川 河川名:北上川 流量規模:W=1/10

(単位:百万円)

汎 ブ ロ ッ ク	家 屋	家 庭 用 品	一般資産被害額				農作物被害額			公 共 土 木 施 設 等 被 害 額	営 業 停 止 損 失	家 屋 に お け る 急 急 対 策 費 用			事 業 所 に お け る 急 急 対 策 費 用	国・地 方 公 共 団 体 に お け る 急 急 対 策 費 用	そ の 他 の 間 接 被 害	小 計	合 計	備 考
			事業所資産		農漁家資産		水 稲	畑 作 物	小 計			清 掃 労 働 対 価	代 替 活 動 等	小 計						
			償 却	在 庫	償 却	在 庫														
1	0	0	0	0	0	0	0	0	0	0	0	0	0	0	0	0	0	0	12	
2	0	0	0	0	0	0	0	0	0	0	0	0	0	0	0	0	0	0	0	
3	0	0	0	0	0	0	0	0	0	0	0	0	0	0	0	0	0	0	0	
4	0	0	0	0	0	0	0	0	0	0	0	0	0	0	0	0	0	0	0	
5	0	0	0	0	0	0	0	0	0	0	0	0	0	0	0	0	0	0	0	
6	0	0	0	0	0	0	0	0	0	0	0	0	0	0	0	0	0	0	0	
7	0	0	0	0	0	0	0	0	0	0	0	0	0	0	0	0	0	0	0	
8	0	0	0	0	0	0	0	0	0	0	0	0	0	0	0	0	0	0	0	
9	0	0	0	0	0	0	0	0	0	0	0	0	0	0	0	0	0	0	0	
10	0	0	0	0	0	0	0	0	0	0	0	0	0	0	0	0	0	0	0	
11	0	0	0	0	0	0	0	0	0	0	0	0	0	0	0	0	0	0	0	
12	0	0	0	0	0	0	0	0	0	0	0	0	0	0	0	0	0	0	0	
13	0	0	0	0	0	0	0	0	0	0	0	0	0	0	0	0	0	0	0	
14	0	0	0	0	0	0	0	0	0	0	0	0	0	0	0	0	0	0	0	
15	0	0	0	0	0	0	0	0	0	0	0	0	0	0	0	0	0	0	0	
16	0	0	0	0	0	0	0	0	0	0	0	0	0	0	0	0	0	0	0	
17	0	0	0	0	0	0	0	0	0	0	0	0	0	0	0	0	0	0	0	
18	0	0	0	0	0	0	0	0	0	0	0	0	0	0	0	0	0	0	0	
19	0	0	0	0	0	0	0	0	0	0	0	0	0	0	0	0	0	0	0	
20	2	0	0	0	0	0	0	0	0	2	0	1	1	28	0	0	0	0	0	31
21	0	0	0	0	0	0	0	0	0	0	1	0	1	61	0	0	0	0	0	62
22	0	0	0	0	0	0	0	0	0	0	0	0	0	0	0	0	0	0	0	
23	0	0	0	0	0	0	0	0	0	0	1	0	1	31	0	0	0	0	0	32
24	0	0	0	0	0	0	0	0	0	0	0	0	0	0	0	0	0	0	0	
25	0	0	0	0	0	0	0	0	0	0	0	0	0	0	0	0	0	0	0	
26	0	0	0	0	0	0	0	0	0	0	4	13	17	421	0	0	0	0	0	438
27	1	0	0	0	0	0	0	0	0	1	7	7	14	395	0	0	0	0	0	410
28	0	0	0	0	0	0	0	0	0	0	9	7	16	479	0	0	0	0	0	495
29	0	0	0	0	0	0	0	0	0	0	0	0	0	0	0	0	0	0	0	
30	0	0	0	0	0	0	0	0	0	0	0	0	0	0	0	0	0	0	0	
31	0	0	0	0	0	0	0	0	0	0	0	0	0	0	0	0	0	0	0	
32	0	0	0	0	0	0	0	0	0	0	0	0	0	0	0	0	0	0	0	
33	14	11	0	0	0	0	0	0	0	25	16	7	23	813	0	0	0	1	0	862
34	0	0	0	0	0	0	0	0	0	0	0	0	0	0	0	0	0	0	0	
35	0	0	0	0	0	0	0	0	0	0	0	0	0	0	0	0	0	0	0	
36	0	0	0	0	0	0	0	0	0	0	1	0	1	46	0	0	0	0	0	47
37	0	0	0	0	0	0	0	0	0	0	2	0	2	69	0	0	0	0	0	71
38	0	0	0	0	0	0	0	0	0	0	0	0	0	0	0	0	0	0	0	
39	0	0	0	8	5	0	0	0	0	13	0	3	3	94	0	1	0	0	0	115
40	0	0	0	0	0	0	0	0	0	0	0	0	0	0	0	0	0	0	0	

様式一3 被害額(事業実施前)

水系名:北上川 河川名:北上川 流量規模:W=1/10

(単位:百万円)

汎 ブ ロ ッ ク	家 屋	家 庭 用 品	一般資産被害額				農作物被害額			公 共 土 木 施 設 等 被 害 額	営 業 停 止 損 失	家 屋 に お け る 急 急 対 策 費 用			事 業 所 に お け る 急 急 対 策 費 用	国・地 方 公 共 団 体 に お け る 急 急 対 策 費 用	其 他 の 間 接 被 害	小 計	合 計	備 考	
			事業所資産		農漁家資産		水 稲	畑 作 物	小 計			清 掃 労 働 対 価	代 替 活 動 等	小 計							
			償 却	在 庫	償 却	在 庫															
41	0	0	0	0	0	0	0	0	0	0	0	0	0	0	0	0	0	0	0	0	
42	0	0	0	0	0	0	0	0	0	0	0	0	0	0	0	0	0	0	0	0	0
43	0	0	0	0	0	0	0	0	0	0	0	0	0	0	0	0	0	0	0	0	0
44	0	0	0	0	0	0	0	0	0	0	0	0	0	0	0	0	0	0	0	0	0
45	0	0	0	0	0	0	0	0	0	0	0	0	0	0	0	0	0	0	0	0	0
46	0	0	0	0	0	0	0	0	0	0	0	0	0	0	0	0	0	0	0	0	0
47	0	0	0	0	0	0	0	0	0	0	0	0	0	0	0	0	0	0	0	0	0
48	0	0	0	0	0	0	0	0	0	0	0	0	0	0	0	0	0	0	0	0	63
49	0	0	0	0	0	0	0	0	0	0	0	0	0	0	0	0	0	0	0	0	0
50	0	0	0	0	0	0	0	0	0	0	0	0	0	0	0	0	0	0	0	0	0
51	0	0	0	0	0	0	0	0	0	0	0	0	0	0	0	0	0	0	0	0	0
52	0	0	0	0	0	0	0	0	0	0	0	0	0	0	0	0	0	0	0	0	0
53	0	0	0	0	0	0	0	0	0	0	0	0	0	0	0	0	0	0	0	0	0
54	0	0	0	0	0	0	0	0	0	0	0	0	0	0	0	0	0	0	0	0	0
55	0	0	0	0	0	0	0	0	0	0	0	0	0	0	0	0	0	0	0	0	0
56	0	0	0	0	0	0	0	0	0	0	0	0	0	0	0	0	0	0	0	0	0
57	0	0	0	0	0	0	0	0	0	0	0	0	0	0	0	0	0	0	0	0	0
58	0	0	0	0	0	0	0	0	0	0	0	0	0	0	0	0	0	0	0	0	0
59	0	0	0	0	0	0	0	0	0	0	0	0	0	0	0	0	0	0	0	0	0
60	0	0	0	0	0	0	0	0	0	0	0	0	0	0	0	0	0	0	0	0	0
61	0	0	0	0	0	0	0	0	0	0	0	0	0	0	0	0	0	0	0	0	0
62	0	0	0	0	0	0	0	0	0	0	0	0	0	0	0	0	0	0	0	0	0
63	0	0	0	0	0	0	0	0	0	0	0	0	0	0	0	0	0	0	0	0	0
64	0	0	0	0	0	0	0	0	0	0	0	0	0	0	0	0	0	0	0	0	4,206
65	0	0	0	0	0	0	0	0	0	0	0	0	0	0	0	0	0	0	0	0	0
66	0	0	0	0	0	0	0	0	0	0	0	0	0	0	0	0	0	0	0	0	0
67	0	0	0	0	0	0	0	0	0	0	0	0	0	0	0	0	0	0	0	0	11,736
68	0	0	0	0	0	0	0	0	0	0	0	0	0	0	0	0	0	0	0	0	1,911
69	0	0	0	0	0	0	0	0	0	0	0	0	0	0	0	0	0	0	0	0	0
70	0	0	0	0	0	0	0	0	0	0	0	0	0	0	0	0	0	0	0	0	72
71	0	0	0	0	0	0	0	0	0	0	0	0	0	0	0	0	0	0	0	0	75
72	14	0	0	0	0	0	0	0	0	0	0	0	0	0	0	0	0	0	0	0	33
73	0	0	0	0	0	0	0	0	0	0	0	0	0	0	0	0	0	0	0	0	0
74	0	0	0	0	0	0	0	0	0	0	0	0	0	0	0	0	0	0	0	0	0
75	0	0	0	0	0	0	0	0	0	0	0	0	0	0	0	0	0	0	0	0	0
76	0	0	0	0	0	0	0	0	0	0	0	0	0	0	0	0	0	0	0	0	0
77	0	0	0	0	0	0	0	0	0	0	0	0	0	0	0	0	0	0	0	0	0
78	0	0	0	0	0	0	0	0	0	0	0	0	0	0	0	0	0	0	0	0	0
79	0	0	0	0	0	0	0	0	0	0	0	0	0	0	0	0	0	0	0	0	407
80	0	0	0	0	0	0	0	0	0	0	0	0	0	0	0	0	0	0	0	0	0

様式一3 被害額(事業実施前)

水系名:北上川 河川名:北上川 流量規模:W=1/10

(単位:百万円)

汎 ブ ロ ッ ク	家 屋	家 庭 用 品	一般資産被害額				農作物被害額				公 共 土 木 施 設 等 被 害 額	営 業 停 止 損 失	家 屋 に お け る 急 急 応 対 費 用			事 業 所 に お け る 急 急 応 対 費 用	国・地 方 公 共 団 体 に お け る 急 急 応 対 策 費 用	其 他 の 間 接 被 害	小 計	合 計	備 考
			事業所資産		農漁家資産		水 稲	畑 作 物	小 計	清 掃 労 働 対 価			代 替 活 動 等	小 計							
			償 却	在 庫	償 却	在 庫															
81	0	0	0	0	0	0	0	0	0	0	0	0	0	0	0	0	0	0	0	0	
82	0	0	0	0	0	0	0	0	0	0	0	0	0	0	0	0	0	0	0	0	0
83	0	0	0	0	0	0	0	0	0	0	0	0	0	0	0	0	0	0	0	0	0
84	0	0	0	0	0	0	0	0	0	0	0	0	0	0	0	0	0	0	0	0	0
85	0	0	0	0	0	0	0	0	0	0	0	0	0	0	0	0	0	0	0	0	0
86	23	5	0	0	0	0	0	28	3	0	0	0	0	0	0	0	0	0	0	141	0
87	0	0	0	0	0	0	0	0	0	0	0	0	0	0	0	0	0	0	0	0	0
88	5	0	0	0	0	0	0	5	3	3	6	166	0	0	0	0	0	0	0	177	0
89	0	0	0	0	0	0	0	0	1	1	1	31	0	0	0	0	0	0	0	32	0
90	29	16	0	0	4	3	52	8	8	1	2	305	0	1	2	0	1	0	3	368	0
91	0	0	0	0	0	0	0	0	0	0	0	0	0	0	0	0	0	0	0	0	0
92	0	0	0	0	0	0	0	0	0	0	0	0	0	0	0	0	0	0	0	0	0
93	0	0	0	0	0	0	0	0	0	0	0	0	0	0	0	0	0	0	0	0	0
94	0	0	0	0	0	0	0	0	0	0	0	0	0	0	0	0	0	0	0	0	0
95	0	0	0	0	0	0	0	0	0	0	0	0	0	0	0	0	0	0	0	0	0
96	0	0	0	0	0	0	0	0	0	0	0	0	0	0	0	0	0	0	0	0	0
97	0	0	0	0	0	0	0	0	0	0	0	0	0	0	0	0	0	0	0	0	0
98	0	0	0	0	0	0	0	0	0	0	0	0	0	0	0	0	0	0	0	0	0
99	0	0	0	0	0	0	0	0	0	0	0	0	0	0	0	0	0	0	0	0	0
100	0	0	0	0	0	0	0	0	0	0	0	0	0	0	0	0	0	0	0	0	0
101	0	0	0	0	0	0	0	0	0	0	0	0	0	0	0	0	0	0	0	0	0
102	0	0	0	0	0	0	0	0	0	0	0	11	0	0	0	0	0	0	0	11	0
103	0	0	0	0	0	0	0	0	0	0	0	0	0	0	0	0	0	0	0	0	0
104	0	0	0	0	0	0	0	0	0	0	0	0	0	0	0	0	0	0	0	0	0
105	0	0	0	0	0	0	0	0	0	0	0	0	0	0	0	0	0	0	0	0	0
106	24	0	0	0	1	0	25	0	0	0	0	50	0	0	0	0	0	0	0	75	0
107	0	0	0	0	0	0	0	0	0	0	0	0	0	0	0	0	0	0	0	0	0
108	0	0	0	0	0	0	0	0	0	0	0	0	0	0	0	0	0	0	0	0	0
109	0	0	0	0	0	0	0	0	0	0	0	0	0	0	0	0	0	0	0	0	0
110	0	0	0	0	0	0	0	0	0	0	0	0	0	0	0	0	0	0	0	0	0
111	0	0	0	0	0	0	0	0	0	0	0	0	0	0	0	0	0	0	0	0	0
112	0	0	0	0	0	0	0	0	0	0	0	0	0	0	0	0	0	0	0	0	0
113	0	0	0	0	0	0	0	0	0	0	0	0	0	0	0	0	0	0	0	0	0
114	0	0	0	0	0	0	0	0	0	0	0	0	0	0	0	0	0	0	0	0	0
115	0	0	0	0	0	0	0	0	0	0	0	0	0	0	0	0	0	0	0	0	0
116	0	0	0	0	0	0	0	0	0	0	0	0	0	0	0	0	0	0	0	0	0
117	0	0	0	0	0	0	0	0	0	0	0	0	0	0	0	0	0	0	0	0	0
118	0	0	0	0	0	0	0	0	0	0	0	0	0	0	0	0	0	0	0	0	0
合計	112	32	8	5	5	3	165	536	64	600	21,108	4	1	1	2	1	2	9	21,882	0	0

様式一3 被害額(事業実施後)

水系名:北上川 河川名:北上川 流量規模:W=1/10

(単位:百万円)

汎 ブ ロ ッ ク	家 屋	家 庭 用 品	一般資産被害額				農作物被害額				公 共 土 木 設 施 等 被 害 額	営 業 停 止 損 失	家 屋 に お け る 急 急 対 策 費 用			事 業 所 に お け る 急 急 対 策 費 用	国・地 方 公 共 団 体 に お け る 急 急 対 策 費 用	そ の 他 の 間 接 被 害	小 計	合 計	備 考
			事業所資産		農漁家資産		水 稲	畑 作 物	小 計	清 掃 労 働 対 価			代 替 活 動 等	小 計							
			償 却	在 庫	償 却	在 庫															
1	0	0	0	0	0	0	0	0	0	0	0	0	0	0	0	0	0	0	0	12	
2	0	0	0	0	0	0	0	0	0	0	0	0	0	0	0	0	0	0	0	0	
3	0	0	0	0	0	0	0	0	0	0	0	0	0	0	0	0	0	0	0	0	
4	0	0	0	0	0	0	0	0	0	0	0	0	0	0	0	0	0	0	0	0	
5	0	0	0	0	0	0	0	0	0	0	0	0	0	0	0	0	0	0	0	0	
6	0	0	0	0	0	0	0	0	0	0	0	0	0	0	0	0	0	0	0	0	
7	0	0	0	0	0	0	0	0	0	0	0	0	0	0	0	0	0	0	0	0	
8	0	0	0	0	0	0	0	0	0	0	0	0	0	0	0	0	0	0	0	0	
9	0	0	0	0	0	0	0	0	0	0	0	0	0	0	0	0	0	0	0	0	
10	0	0	0	0	0	0	0	0	0	0	0	0	0	0	0	0	0	0	0	0	
11	0	0	0	0	0	0	0	0	0	0	0	0	0	0	0	0	0	0	0	0	
12	0	0	0	0	0	0	0	0	0	0	0	0	0	0	0	0	0	0	0	0	
13	0	0	0	0	0	0	0	0	0	0	0	0	0	0	0	0	0	0	0	0	
14	0	0	0	0	0	0	0	0	0	0	0	0	0	0	0	0	0	0	0	0	
15	0	0	0	0	0	0	0	0	0	0	0	0	0	0	0	0	0	0	0	0	
16	0	0	0	0	0	0	0	0	0	0	0	0	0	0	0	0	0	0	0	0	
17	0	0	0	0	0	0	0	0	0	0	0	0	0	0	0	0	0	0	0	0	
18	0	0	0	0	0	0	0	0	0	0	0	0	0	0	0	0	0	0	0	0	
19	0	0	0	0	0	0	0	0	0	0	0	0	0	0	0	0	0	0	0	0	
20	2	0	0	0	0	0	0	0	0	2	0	1	1	28	0	0	0	0	0	31	
21	0	0	0	0	0	0	0	0	0	0	1	0	1	61	0	0	0	0	0	62	
22	0	0	0	0	0	0	0	0	0	0	0	0	0	0	0	0	0	0	0	0	
23	0	0	0	0	0	0	0	0	0	0	1	0	1	31	0	0	0	0	0	32	
24	0	0	0	0	0	0	0	0	0	0	0	0	0	0	0	0	0	0	0	0	
25	0	0	0	0	0	0	0	0	0	0	0	0	0	0	0	0	0	0	0	0	
26	0	0	0	0	0	0	0	0	0	0	4	13	17	421	0	0	0	0	0	438	
27	1	0	0	0	0	0	0	0	0	1	7	7	14	395	0	0	0	0	0	410	
28	0	0	0	0	0	0	0	0	0	0	9	7	16	479	0	0	0	0	0	495	
29	0	0	0	0	0	0	0	0	0	0	0	0	0	0	0	0	0	0	0	0	
30	0	0	0	0	0	0	0	0	0	0	0	0	0	0	0	0	0	0	0	0	
31	0	0	0	0	0	0	0	0	0	0	0	0	0	0	0	0	0	0	0	0	
32	0	0	0	0	0	0	0	0	0	0	0	0	0	0	0	0	0	0	0	0	
33	14	11	0	0	0	0	0	0	0	25	16	7	23	813	0	0	0	1	0	862	
34	0	0	0	0	0	0	0	0	0	0	0	0	0	0	0	0	0	0	0	0	
35	0	0	0	0	0	0	0	0	0	0	0	0	0	0	0	0	0	0	0	0	
36	0	0	0	0	0	0	0	0	0	0	1	0	1	46	0	0	0	0	0	47	
37	0	0	0	0	0	0	0	0	0	0	2	0	2	69	0	0	0	0	0	71	
38	0	0	0	0	0	0	0	0	0	0	0	0	0	0	0	0	0	0	0	0	
39	0	0	0	0	0	0	0	0	0	0	8	5	0	0	0	0	0	0	0	115	
40	0	0	0	0	0	0	0	0	0	0	0	0	0	0	0	0	0	0	0	0	

様式一3 被害額(事業実施後)
 水系名:北上川 河川名:北上川 流量規模:W=1/10 (単位:百万円)

汎濫 ブロック	家屋	家庭用品	一般資産被害額				農作物被害額				公共土木施設 等被害 額	営業停 止損失	家屋における 応急対策費用			事業所 における 応急 対策費 用	国・地方 公共団 体におい ける応急 対策費 用	その他 の間接 被害	小計	合計	備考
			事業所資産		農漁家資産		水稲	畑作物	小計	清掃労 働対価			代替活 動等	小計							
			償却	在庫	償却	在庫															
41	0	0	0	0	0	0	0	0	0	0	0	0	0	0	0	0	0	0	0	0	
42	0	0	0	0	0	0	0	0	0	0	0	0	0	0	0	0	0	0	0	0	
43	0	0	0	0	0	0	0	0	0	0	0	0	0	0	0	0	0	0	0	0	
44	0	0	0	0	0	0	0	0	0	0	0	0	0	0	0	0	0	0	0	0	
45	0	0	0	0	0	0	0	0	0	0	0	0	0	0	0	0	0	0	0	0	
46	0	0	0	0	0	0	0	0	0	0	0	0	0	0	0	0	0	0	0	0	
47	0	0	0	0	0	0	0	0	0	0	0	0	0	0	0	0	0	0	0	0	
48	0	0	0	0	0	0	1	1	2	61	0	0	0	0	0	0	0	0	0	63	
49	0	0	0	0	0	0	0	0	0	0	0	0	0	0	0	0	0	0	0	0	
50	0	0	0	0	0	0	0	0	0	0	0	0	0	0	0	0	0	0	0	0	
51	0	0	0	0	0	0	0	0	0	0	0	0	0	0	0	0	0	0	0	0	
52	0	0	0	0	0	0	0	0	0	0	0	0	0	0	0	0	0	0	0	0	
53	0	0	0	0	0	0	0	0	0	0	0	0	0	0	0	0	0	0	0	0	
54	0	0	0	0	0	0	0	0	0	0	0	0	0	0	0	0	0	0	0	0	
55	0	0	0	0	0	0	0	0	0	0	0	0	0	0	0	0	0	0	0	0	
56	0	0	0	0	0	0	0	0	0	0	0	0	0	0	0	0	0	0	0	0	
57	0	0	0	0	0	0	0	0	0	0	0	0	0	0	0	0	0	0	0	0	
58	0	0	0	0	0	0	0	0	0	0	0	0	0	0	0	0	0	0	0	0	
59	0	0	0	0	0	0	0	0	0	0	0	0	0	0	0	0	0	0	0	0	
60	0	0	0	0	0	0	0	0	0	0	0	0	0	0	0	0	0	0	0	0	
61	0	0	0	0	0	0	0	0	0	0	0	0	0	0	0	0	0	0	0	0	
62	0	0	0	0	0	0	0	0	0	0	0	0	0	0	0	0	0	0	0	0	
63	0	0	0	0	0	0	0	0	0	0	0	0	0	0	0	0	0	0	0	0	
64	0	0	0	0	0	0	112	0	112	4,094	0	0	0	0	0	0	0	0	0	4,206	
65	0	0	0	0	0	0	0	0	0	0	0	0	0	0	0	0	0	0	0	0	
66	0	0	0	0	0	0	300	15	315	11,421	0	0	0	0	0	0	0	0	0	11,736	
67	0	0	0	0	0	0	54	0	54	1,857	0	0	0	0	0	0	0	0	0	1,911	
68	0	0	0	0	0	0	0	0	0	0	0	0	0	0	0	0	0	0	0	0	
69	0	0	0	0	0	0	1	2	3	69	0	0	0	0	0	0	0	0	0	72	
70	0	0	0	0	0	0	2	0	2	73	0	0	0	0	0	0	0	0	0	75	
71	0	0	0	0	0	0	0	0	0	0	0	0	0	0	0	0	0	0	0	0	
72	14	0	0	0	0	0	0	1	1	18	0	0	0	0	0	0	0	0	0	33	
73	0	0	0	0	0	0	0	0	0	0	0	0	0	0	0	0	0	0	0	0	
74	0	0	0	0	0	0	0	0	0	0	0	0	0	0	0	0	0	0	0	0	
75	0	0	0	0	0	0	0	0	0	0	0	0	0	0	0	0	0	0	0	0	
76	0	0	0	0	0	0	0	0	0	0	0	0	0	0	0	0	0	0	0	0	
77	0	0	0	0	0	0	0	0	0	0	0	0	0	0	0	0	0	0	0	0	
78	0	0	0	0	0	0	0	0	0	0	0	0	0	0	0	0	0	0	0	0	
79	0	0	0	0	0	0	11	2	13	394	0	0	0	0	0	0	0	0	0	407	
80	0	0	0	0	0	0	0	0	0	0	0	0	0	0	0	0	0	0	0	0	

様式一3 被害額(事業実施後)
 水系名:北上川 河川名:北上川 流量規模:W=1/10 (単位:百万円)

汎 ブ ロ ッ ク	家 屋	家 庭 用 品	一般資産被害額				農作物被害額				公 共 土 木 施 設 等 被 害 額	営 業 停 止 損 失	家 屋 に お け る 急 急 応 対 費 用			事 業 所 に お け る 急 急 応 対 費 用	国・地 方 公 共 団 体 に お け る 急 急 応 対 策 費 用	其 他 の 間 接 被 害	小 計	合 計	備 考
			事業所資産		農漁家資産		水 稻	畑 作 物	小 計	清 掃 労 働 対 価			代 替 活 動 等	小 計							
			償 却	在 庫	償 却	在 庫															
81	0	0	0	0	0	0	0	0	0	0	0	0	0	0	0	0	0	0	0	0	
82	0	0	0	0	0	0	0	0	0	0	0	0	0	0	0	0	0	0	0	0	0
83	0	0	0	0	0	0	0	0	0	0	0	0	0	0	0	0	0	0	0	0	0
84	0	0	0	0	0	0	0	0	0	0	0	0	0	0	0	0	0	0	0	0	0
85	0	0	0	0	0	0	0	0	0	0	0	0	0	0	0	0	0	0	0	0	0
86	23	5	0	0	0	0	0	28	3	0	0	0	0	0	0	0	0	0	0	141	0
87	0	0	0	0	0	0	0	0	0	0	0	0	0	0	0	0	0	0	0	0	0
88	5	0	0	0	0	0	0	5	3	3	6	166	0	0	0	0	0	0	0	177	0
89	0	0	0	0	0	0	0	0	1	1	1	31	0	0	0	0	0	0	0	32	0
90	29	16	0	0	4	3	52	8	8	8	8	305	0	1	2	0	1	0	3	368	0
91	0	0	0	0	0	0	0	0	0	0	0	0	0	0	0	0	0	0	0	0	0
92	0	0	0	0	0	0	0	0	0	0	0	0	0	0	0	0	0	0	0	0	0
93	0	0	0	0	0	0	0	0	0	0	0	0	0	0	0	0	0	0	0	0	0
94	0	0	0	0	0	0	0	0	0	0	0	0	0	0	0	0	0	0	0	0	0
95	0	0	0	0	0	0	0	0	0	0	0	0	0	0	0	0	0	0	0	0	0
96	0	0	0	0	0	0	0	0	0	0	0	0	0	0	0	0	0	0	0	0	0
97	0	0	0	0	0	0	0	0	0	0	0	0	0	0	0	0	0	0	0	0	0
98	0	0	0	0	0	0	0	0	0	0	0	0	0	0	0	0	0	0	0	0	0
99	0	0	0	0	0	0	0	0	0	0	0	0	0	0	0	0	0	0	0	0	0
100	0	0	0	0	0	0	0	0	0	0	0	0	0	0	0	0	0	0	0	0	0
101	0	0	0	0	0	0	0	0	0	0	0	0	0	0	0	0	0	0	0	0	0
102	0	0	0	0	0	0	0	0	0	0	0	11	0	0	0	0	0	0	0	11	0
103	0	0	0	0	0	0	0	0	0	0	0	0	0	0	0	0	0	0	0	0	0
104	0	0	0	0	0	0	0	0	0	0	0	0	0	0	0	0	0	0	0	0	0
105	0	0	0	0	0	0	0	0	0	0	0	0	0	0	0	0	0	0	0	0	0
106	24	0	0	0	1	0	25	0	0	0	0	50	0	0	0	0	0	0	0	75	0
107	0	0	0	0	0	0	0	0	0	0	0	0	0	0	0	0	0	0	0	0	0
108	0	0	0	0	0	0	0	0	0	0	0	0	0	0	0	0	0	0	0	0	0
109	0	0	0	0	0	0	0	0	0	0	0	0	0	0	0	0	0	0	0	0	0
110	0	0	0	0	0	0	0	0	0	0	0	0	0	0	0	0	0	0	0	0	0
111	0	0	0	0	0	0	0	0	0	0	0	0	0	0	0	0	0	0	0	0	0
112	0	0	0	0	0	0	0	0	0	0	0	0	0	0	0	0	0	0	0	0	0
113	0	0	0	0	0	0	0	0	0	0	0	0	0	0	0	0	0	0	0	0	0
114	0	0	0	0	0	0	0	0	0	0	0	0	0	0	0	0	0	0	0	0	0
115	0	0	0	0	0	0	0	0	0	0	0	0	0	0	0	0	0	0	0	0	0
116	0	0	0	0	0	0	0	0	0	0	0	0	0	0	0	0	0	0	0	0	0
117	0	0	0	0	0	0	0	0	0	0	0	0	0	0	0	0	0	0	0	0	0
118	0	0	0	0	0	0	0	0	0	0	0	0	0	0	0	0	0	0	0	0	0
合計	112	32	8	5	5	3	165	536	64	600	21,108	4	1	1	2	1	2	9	21,882	0	0

様式一3 被害額(事業実施前)

水系名:北上川 河川名:北上川 流量規模:W=1/20

(単位:百万円)

汎濫 ブロック	一般資産被害額										農作物被害額			公共 土木設 等被害 額	営業停 止損失	家屋における 応急対策費用			事業所 における 応急 対策費 用	国・地方 公共団 体にお ける 応急 対策 費用	その 他の 間接 被害	小計	合計	備考
	家屋	家庭用 品		事業所資産		農漁家資産		小計	水稲	畑作物	小計	清掃 労働 対価	代 替 活 動 等			小計								
		償却	在庫	償却	在庫	償却	在庫																	
1	0	0	0	0	0	0	0	0	0	0	1	0	0	0	0	0	0	0	0	0	0	12		
2	0	0	0	0	0	0	0	0	0	0	0	0	0	0	0	0	0	0	0	0	0	0	0	
3	0	0	0	0	0	0	0	0	0	0	0	0	0	0	0	0	0	0	0	0	0	0	0	
4	0	0	0	0	0	0	0	0	0	0	0	0	0	0	0	0	0	0	0	0	0	0	0	
5	0	0	0	0	0	0	0	0	0	0	0	0	0	0	0	0	0	0	0	0	0	0	0	
6	0	0	0	0	0	0	0	0	0	0	0	0	0	0	0	0	0	0	0	0	0	0	0	
7	0	0	0	0	0	0	0	0	0	0	0	0	0	0	0	0	0	0	0	0	0	0	0	
8	0	0	0	0	0	0	0	0	0	0	0	0	0	0	0	0	0	0	0	0	0	0	0	
9	0	0	0	0	0	0	0	0	0	0	0	0	0	0	0	0	0	0	0	0	0	0	0	
10	0	0	0	0	0	0	0	0	0	0	0	0	0	0	0	0	0	0	0	0	0	0	0	
11	0	0	0	0	0	0	0	0	0	0	0	0	0	0	0	0	0	0	0	0	0	0	0	
12	0	0	0	0	0	0	0	0	0	0	0	0	0	0	0	0	0	0	0	0	0	0	0	
13	0	0	0	0	0	0	0	0	0	0	0	0	0	0	0	0	0	0	0	0	0	0	0	
14	0	0	0	0	0	0	0	0	0	0	0	0	0	0	0	0	0	0	0	0	0	0	0	
15	0	0	0	0	0	0	0	0	0	0	0	0	0	0	0	0	0	0	0	0	0	0	0	
16	0	0	0	0	0	0	0	0	0	0	0	0	0	0	0	0	0	0	0	0	0	0	0	
17	0	0	0	0	0	0	0	0	0	0	0	0	0	0	0	0	0	0	0	0	0	0	0	
18	0	0	0	0	0	0	0	0	0	0	0	0	0	0	0	0	0	0	0	0	0	0	0	
19	0	0	0	0	0	0	0	0	0	0	0	0	0	0	0	0	0	0	0	0	0	0	0	
20	3	0	0	0	0	0	0	0	3	0	2	2	33	0	0	0	0	0	0	0	0	0	38	
21	0	0	0	0	0	0	0	0	0	6	0	6	325	0	0	0	0	0	0	0	0	0	331	
22	0	0	0	0	0	0	0	0	0	0	0	0	0	0	0	0	0	0	0	0	0	0	0	
23	0	0	0	0	0	0	0	0	0	2	0	2	69	0	0	0	0	0	0	0	0	0	71	
24	0	0	0	0	0	0	0	0	0	0	0	0	0	0	0	0	0	0	0	0	0	0	0	
25	0	0	0	0	0	0	0	0	0	0	0	0	0	0	0	0	0	0	0	0	0	0	0	
26	4	7	0	0	0	0	0	0	11	9	18	704	0	0	0	0	0	0	0	0	0	0	742	
27	8	6	0	0	0	0	0	0	14	9	10	516	0	0	0	0	0	0	0	0	0	0	549	
28	0	0	0	0	0	0	0	0	0	13	7	643	0	0	0	0	0	0	0	0	0	0	663	
29	0	0	0	0	0	0	0	0	0	0	0	0	0	0	0	0	0	0	0	0	0	0	0	
30	0	0	0	0	0	0	0	0	0	0	0	0	0	0	0	0	0	0	0	0	0	0	0	
31	0	0	0	0	0	0	0	0	0	0	0	0	0	0	0	0	0	0	0	0	0	0	0	
32	0	0	0	0	0	0	0	0	0	0	0	0	0	0	0	0	0	0	0	0	0	0	0	
33	48	38	9	5	0	0	0	0	100	21	9	991	4	3	2	5	0	0	0	2	0	11	1,132	
34	0	0	0	0	0	0	0	0	0	0	0	0	0	0	0	0	0	0	0	0	0	0	0	
35	0	0	0	0	0	0	0	0	0	0	0	0	0	0	0	0	0	0	0	0	0	0	0	
36	11	0	0	0	0	0	0	0	11	2	0	89	0	0	0	0	0	0	0	0	0	0	102	
37	91	199	2	1	1	1	1	1	295	5	0	461	1	11	7	18	2	12	2	33	0	794		
38	0	0	0	0	0	0	0	0	0	0	0	0	0	0	0	0	0	0	0	0	0	0	0	
39	0	0	0	0	0	0	0	0	28	0	5	163	12	0	0	0	1	0	0	13	0	209		
40	0	0	0	0	0	0	0	0	0	0	0	0	0	0	0	0	0	0	0	0	0	0	0	

様式一3 被害額(事業実施前)

水系名:北上川 河川名:北上川 流量規模:W=1/20

(単位:百万円)

汎 ブ ロ ッ ク	家 屋	家 庭 用 品	一般資産被害額				農作物被害額				公 共 土 木 施 設 等 被 害 額	営 業 停 止 損 失	家屋における 応急対策費用			事 業 所 に お け る 応 急 対 策 費 用	国・地方 公 共 団 体 に お け る 応 急 対 策 費 用	そ の 他 の 間 接 被 害	小 計	合 計	備 考	
			事業所資産		農漁家資産		水 稲	畑 作 物	小 計	清 掃 労 働 対 価			代 替 活 動 等	小 計								
			在 庫	償 却	在 庫	償 却																
41	0	0	0	0	0	0	0	0	0	0	0	0	0	0	0	0	0	0	0	0		
42	0	0	0	0	0	0	0	0	0	0	0	0	0	0	0	0	0	0	0	0	0	
43	0	0	0	0	0	0	0	0	0	0	0	0	0	0	0	0	0	0	0	0	0	
44	0	0	0	0	0	0	0	0	0	0	0	0	0	0	0	0	0	0	0	0	0	
45	0	0	0	0	0	0	0	0	0	0	0	0	0	0	0	0	0	0	0	0	0	
46	0	0	0	0	0	0	0	0	0	0	0	0	0	0	0	0	0	0	0	0	0	
47	0	0	0	0	0	0	0	0	0	0	0	0	0	0	0	0	0	0	0	0	0	
48	0	0	0	0	0	0	0	1	2	3	88	0	0	0	0	0	0	0	0	0	91	
49	0	0	0	0	0	0	0	0	0	0	0	0	0	0	0	0	0	0	0	0	0	
50	0	0	0	0	0	0	0	0	0	0	0	0	0	0	0	0	0	0	0	0	0	
51	0	0	0	0	0	0	0	0	0	0	0	0	0	0	0	0	0	0	0	0	0	
52	0	0	0	0	0	0	0	0	0	0	4	0	0	0	0	0	0	0	0	0	4	
53	0	0	0	0	0	0	0	2	0	2	77	0	0	0	0	0	0	0	0	0	79	
54	0	0	0	0	0	0	0	0	0	0	0	0	0	0	0	0	0	0	0	0	0	
55	0	0	0	0	0	0	0	0	0	0	0	0	0	0	0	0	0	0	0	0	0	
56	0	0	0	0	0	0	0	0	0	0	0	0	0	0	0	0	0	0	0	0	0	
57	0	0	0	0	0	0	0	0	0	0	0	0	0	0	0	0	0	0	0	0	0	
58	0	0	0	0	0	0	0	0	0	0	0	0	0	0	0	0	0	0	0	0	0	
59	29	0	0	0	0	1	1	40	2	42	1,828	0	0	0	0	0	0	0	0	0	1,901	
60	0	0	0	0	0	0	0	0	0	0	0	0	0	0	0	0	0	0	0	0	0	
61	0	0	0	0	0	0	0	0	0	0	0	0	0	0	0	0	0	0	0	0	0	
62	0	0	0	0	0	0	0	0	0	0	0	0	0	0	0	0	0	0	0	0	0	
63	0	0	0	0	0	0	0	0	0	0	0	0	0	0	0	0	0	0	0	0	0	
64	21	20	0	1	0	0	0	153	0	153	5,381	0	1	1	2	0	1	1	0	0	3	5,579
65	0	0	0	0	0	0	0	0	0	0	0	0	0	0	0	0	0	0	0	0	0	
66	0	0	0	0	0	0	0	347	15	362	12,019	0	0	0	0	0	0	0	0	0	12,381	
67	0	0	0	0	0	0	0	55	0	55	1,884	0	0	0	0	0	0	0	0	0	1,939	
68	0	0	0	0	0	0	0	0	0	0	0	0	0	0	0	0	0	0	0	0	0	
69	0	0	0	0	0	0	0	1	2	3	69	0	0	0	0	0	0	0	0	0	72	
70	0	0	0	0	0	0	0	2	0	2	85	0	0	0	0	0	0	0	0	0	87	
71	0	0	0	0	0	0	0	0	0	0	0	0	0	0	0	0	0	0	0	0	0	
72	16	0	0	0	0	0	0	0	1	1	24	0	0	0	0	0	0	0	0	0	41	
73	0	0	0	0	0	0	0	0	0	0	0	0	0	0	0	0	0	0	0	0	0	
74	0	0	0	0	0	0	0	0	0	0	0	0	0	0	0	0	0	0	0	0	0	
75	0	0	0	0	0	0	0	0	0	0	0	0	0	0	0	0	0	0	0	0	0	
76	0	0	0	0	0	0	0	0	0	0	0	0	0	0	0	0	0	0	0	0	0	
77	0	0	0	0	0	0	0	0	0	0	0	0	0	0	0	0	0	0	0	0	0	
78	0	0	0	0	0	0	0	0	0	0	0	0	0	0	0	0	0	0	0	0	0	
79	0	0	0	0	0	0	0	11	2	13	405	0	0	0	0	0	0	0	0	0	418	
80	0	0	0	0	0	0	0	0	0	0	0	0	0	0	0	0	0	0	0	0	0	

様式一3 被害額(事業実施前)

水系名:北上川 河川名:北上川 流量規模:W=1/20

(単位:百万円)

汎 ブ ロ ッ ク	家 屋	家 庭 用 品	一般資産被害額				農作物被害額				公 共 土 木 施 設 等 被 害 額	営 業 停 止 損 失	家屋における 応急対策費用			事 業 所 に お け る 応 急 対 策 費 用	国・地方 公 共 団 体 に お け る 応 急 対 策 費 用	そ の 他 の 間 接 被 害	小 計	合 計	備 考
			事業所資産		農漁家資産		水 稻	畑 作 物	小 計	清 掃 労 働 対 価			代 替 活 動 等	小 計							
			在 庫	償 却	在 庫	償 却															
81	0	0	0	0	0	0	0	0	0	0	0	0	0	0	0	0	0	0	0	0	
82	0	0	0	0	0	0	0	0	0	0	0	0	0	0	0	0	0	0	0	0	0
83	0	0	0	0	0	0	0	0	0	0	0	0	0	0	0	0	0	0	0	0	0
84	0	0	0	0	0	0	0	0	0	0	0	0	0	0	0	0	0	0	0	0	0
85	0	0	0	0	0	0	0	0	0	0	0	0	0	0	0	0	0	0	0	0	0
86	23	5	0	0	0	0	0	28	3	1	4	129	0	0	0	0	0	0	0	0	161
87	0	0	0	0	0	0	0	0	0	0	0	0	0	0	0	0	0	0	0	0	0
88	27	6	0	0	1	1	35	14	3	17	744	0	0	0	0	0	0	0	0	0	796
89	12	7	0	0	1	0	20	3	2	5	185	0	0	0	0	0	0	0	0	0	210
90	38	17	0	0	6	3	64	8	0	8	318	0	2	1	3	0	1	0	0	4	394
91	0	0	0	0	0	0	0	0	0	0	0	0	0	0	0	0	0	0	0	0	0
92	0	0	0	0	0	0	0	0	0	0	0	0	0	0	0	0	0	0	0	0	0
93	0	0	0	0	0	0	0	0	0	0	0	0	0	0	0	0	0	0	0	0	0
94	0	0	0	0	0	0	0	0	0	0	0	0	0	0	0	0	0	0	0	0	0
95	0	0	0	0	0	0	0	0	0	0	0	0	0	0	0	0	0	0	0	0	0
96	0	0	0	0	0	0	0	0	0	0	0	0	0	0	0	0	0	0	0	0	0
97	0	0	0	0	0	0	0	0	0	0	0	0	0	0	0	0	0	0	0	0	0
98	0	0	0	0	0	0	0	0	0	0	0	0	0	0	0	0	0	0	0	0	0
99	0	0	0	0	0	0	0	0	0	0	0	0	0	0	0	0	0	0	0	0	0
100	0	0	0	0	0	0	0	0	0	0	0	0	0	0	0	0	0	0	0	0	0
101	0	0	0	0	0	0	0	0	1	0	1	27	0	0	0	0	0	0	0	0	28
102	0	0	0	0	0	0	0	0	0	0	0	11	0	0	0	0	0	0	0	0	11
103	13	11	0	0	0	0	24	1	0	1	91	0	0	0	0	0	1	0	0	1	117
104	0	0	0	0	0	0	0	0	0	0	4	0	0	0	0	0	0	0	0	0	4
105	0	0	0	0	0	0	0	0	0	0	0	0	0	0	0	0	0	0	0	0	0
106	28	0	0	0	1	0	29	1	0	1	56	0	0	0	0	0	0	0	0	0	86
107	0	0	0	0	0	0	0	0	0	0	0	0	0	0	0	0	0	0	0	0	0
108	0	0	0	0	0	0	0	0	0	0	0	0	0	0	0	0	0	0	0	0	0
109	0	0	0	0	0	0	0	0	0	0	0	0	0	0	0	0	0	0	0	0	0
110	0	0	0	0	0	0	0	0	0	0	0	0	0	0	0	0	0	0	0	0	0
111	0	0	0	0	0	0	0	0	0	0	0	0	0	0	0	0	0	0	0	0	0
112	0	0	0	0	0	0	0	0	0	0	0	0	0	0	0	0	0	0	0	0	0
113	0	0	0	0	0	0	0	0	0	0	0	0	0	0	0	0	0	0	0	0	0
114	0	0	0	0	0	0	0	0	0	0	0	0	0	0	0	0	0	0	0	0	0
115	0	0	0	0	0	0	0	0	0	0	0	0	0	0	0	0	0	0	0	0	0
116	0	0	0	0	0	0	0	0	0	0	0	0	0	0	0	0	0	0	0	0	0
117	0	0	0	0	0	0	0	0	0	0	0	0	0	0	0	0	0	0	0	0	0
118	0	0	0	0	0	0	0	0	0	0	0	0	0	0	0	0	0	0	0	0	0
合計	372	316	26	20	11	6	751	710	82	792	27,445	17	17	11	28	3	17	0	65	29,053	

様式一3 被害額(事業実施後)
 水系名:北上川 河川名:北上川 流量規模:W=1/20 (単位:百万円)

汎濫 ブロック	家屋	家庭用 品	一般資産被害額				農作物被害額				公共 土木設 等被害 額	営業停 止損失	家屋における 応急対策費用			事業所 における 応急 対策費 用	国・地方 公共団 体にお ける 応急 対策 費用	その 他の 間接 被害	小計	合計	備考
			事業所資産		農漁家資産		水稲	畑作物	小計	清掃 労働 対価			代 替 活 動 等	小計							
			償却	在庫	償却	在庫															
1	0	0	0	0	0	0	0	0	0	0	0	0	0	0	0	0	0	0	12		
2	0	0	0	0	0	0	0	0	0	0	0	0	0	0	0	0	0	0	0	0	
3	0	0	0	0	0	0	0	0	0	0	0	0	0	0	0	0	0	0	0	0	
4	0	0	0	0	0	0	0	0	0	0	0	0	0	0	0	0	0	0	0	0	
5	0	0	0	0	0	0	0	0	0	0	0	0	0	0	0	0	0	0	0	0	
6	0	0	0	0	0	0	0	0	0	0	0	0	0	0	0	0	0	0	0	0	
7	0	0	0	0	0	0	0	0	0	0	0	0	0	0	0	0	0	0	0	0	
8	0	0	0	0	0	0	0	0	0	0	0	0	0	0	0	0	0	0	0	0	
9	0	0	0	0	0	0	0	0	0	0	0	0	0	0	0	0	0	0	0	0	
10	0	0	0	0	0	0	0	0	0	0	0	0	0	0	0	0	0	0	0	0	
11	0	0	0	0	0	0	0	0	0	0	0	0	0	0	0	0	0	0	0	0	
12	0	0	0	0	0	0	0	0	0	0	0	0	0	0	0	0	0	0	0	0	
13	0	0	0	0	0	0	0	0	0	0	0	0	0	0	0	0	0	0	0	0	
14	0	0	0	0	0	0	0	0	0	0	0	0	0	0	0	0	0	0	0	0	
15	0	0	0	0	0	0	0	0	0	0	0	0	0	0	0	0	0	0	0	0	
16	0	0	0	0	0	0	0	0	0	0	0	0	0	0	0	0	0	0	0	0	
17	0	0	0	0	0	0	0	0	0	0	0	0	0	0	0	0	0	0	0	0	
18	0	0	0	0	0	0	0	0	0	0	0	0	0	0	0	0	0	0	0	0	
19	0	0	0	0	0	0	0	0	0	0	0	0	0	0	0	0	0	0	0	0	
20	3	0	0	0	0	0	0	0	3	0	0	2	2	33	0	0	0	0	0	0	38
21	0	0	0	0	0	0	0	0	0	6	0	6	325	0	0	0	0	0	0	0	331
22	0	0	0	0	0	0	0	0	0	0	0	0	0	0	0	0	0	0	0	0	
23	0	0	0	0	0	0	0	0	0	2	0	2	69	0	0	0	0	0	0	0	71
24	0	0	0	0	0	0	0	0	0	0	0	0	0	0	0	0	0	0	0	0	
25	0	0	0	0	0	0	0	0	0	0	0	0	0	0	0	0	0	0	0	0	
26	4	7	0	0	0	0	0	0	11	9	18	27	704	0	0	0	0	0	0	0	742
27	8	6	0	0	0	0	0	0	14	9	10	19	516	0	0	0	0	0	0	0	549
28	0	0	0	0	0	0	0	0	0	13	7	20	643	0	0	0	0	0	0	0	663
29	0	0	0	0	0	0	0	0	0	0	0	0	0	0	0	0	0	0	0	0	
30	0	0	0	0	0	0	0	0	0	0	0	0	0	0	0	0	0	0	0	0	
31	0	0	0	0	0	0	0	0	0	0	0	0	0	0	0	0	0	0	0	0	
32	0	0	0	0	0	0	0	0	0	0	0	0	0	0	0	0	0	0	0	0	
33	48	38	9	5	0	0	0	0	100	21	9	30	991	4	3	2	5	0	2	11	1,132
34	0	0	0	0	0	0	0	0	0	0	0	0	0	0	0	0	0	0	0	0	
35	0	0	0	0	0	0	0	0	0	0	0	0	0	0	0	0	0	0	0	0	
36	11	0	0	0	0	0	0	0	11	2	0	2	89	0	0	0	0	0	0	0	102
37	91	199	2	1	1	1	1	1	295	5	0	5	461	1	11	7	18	2	12	33	794
38	0	0	0	0	0	0	0	0	0	0	0	0	0	0	0	0	0	0	0	0	
39	0	0	0	15	13	0	0	0	28	0	5	5	163	12	0	0	0	1	0	13	209
40	0	0	0	0	0	0	0	0	0	0	0	0	0	0	0	0	0	0	0	0	

様式一3 被害額(事業実施後)

水系名:北上川 河川名:北上川 流量規模:W=1/20

(単位:百万円)

汎 ブ ロ ッ ク	家 屋	家 庭 用 品	一般資産被害額				農作物被害額				公 共 施 設 等 被 害 額	営 業 停 止 損 失	家 屋 に お け る 応 急 対 策 費 用			事 業 所 に お け る 応 急 対 策 費 用	国・地 方 公 共 団 体 に お け る 応 急 対 策 費 用	そ の 他 の 間 接 被 害	小 計	合 計	備 考	
			事業所資産		農漁家資産		水 稲	畑 作 物	小 計	清 掃 労 働 対 価			代 替 活 動 等	小 計								
			償 却	在 庫	償 却	在 庫																
41	0	0	0	0	0	0	0	0	0	0	0	0	0	0	0	0	0	0	0	0		
42	0	0	0	0	0	0	0	0	0	0	0	0	0	0	0	0	0	0	0	0	0	
43	0	0	0	0	0	0	0	0	0	0	0	0	0	0	0	0	0	0	0	0	0	
44	0	0	0	0	0	0	0	0	0	0	0	0	0	0	0	0	0	0	0	0	0	
45	0	0	0	0	0	0	0	0	0	0	0	0	0	0	0	0	0	0	0	0	0	
46	0	0	0	0	0	0	0	0	0	0	0	0	0	0	0	0	0	0	0	0	0	
47	0	0	0	0	0	0	0	0	0	0	0	0	0	0	0	0	0	0	0	0	0	
48	0	0	0	0	0	0	0	1	2	3	88	0	0	0	0	0	0	0	0	0	91	
49	0	0	0	0	0	0	0	0	0	0	0	0	0	0	0	0	0	0	0	0	0	
50	0	0	0	0	0	0	0	0	0	0	0	0	0	0	0	0	0	0	0	0	0	
51	0	0	0	0	0	0	0	0	0	0	0	0	0	0	0	0	0	0	0	0	0	
52	0	0	0	0	0	0	0	0	0	0	4	0	0	0	0	0	0	0	0	0	4	
53	0	0	0	0	0	0	0	2	0	2	77	0	0	0	0	0	0	0	0	0	79	
54	0	0	0	0	0	0	0	0	0	0	0	0	0	0	0	0	0	0	0	0	0	
55	0	0	0	0	0	0	0	0	0	0	0	0	0	0	0	0	0	0	0	0	0	
56	0	0	0	0	0	0	0	0	0	0	0	0	0	0	0	0	0	0	0	0	0	
57	0	0	0	0	0	0	0	0	0	0	0	0	0	0	0	0	0	0	0	0	0	
58	0	0	0	0	0	0	0	0	0	0	0	0	0	0	0	0	0	0	0	0	0	
59	29	0	0	0	0	1	1	40	2	42	1,828	0	0	0	0	0	0	0	0	0	1,901	
60	0	0	0	0	0	0	0	0	0	0	0	0	0	0	0	0	0	0	0	0	0	
61	0	0	0	0	0	0	0	0	0	0	0	0	0	0	0	0	0	0	0	0	0	
62	0	0	0	0	0	0	0	0	0	0	0	0	0	0	0	0	0	0	0	0	0	
63	0	0	0	0	0	0	0	0	0	0	0	0	0	0	0	0	0	0	0	0	0	
64	21	20	0	1	0	0	0	153	0	153	5,381	0	1	1	2	0	0	0	0	0	3	5,579
65	0	0	0	0	0	0	0	0	0	0	0	0	0	0	0	0	0	0	0	0	0	
66	0	0	0	0	0	0	0	347	15	362	12,019	0	0	0	0	0	0	0	0	0	12,381	
67	0	0	0	0	0	0	0	55	0	55	1,884	0	0	0	0	0	0	0	0	0	1,939	
68	0	0	0	0	0	0	0	0	0	0	0	0	0	0	0	0	0	0	0	0	0	
69	0	0	0	0	0	0	0	1	2	3	69	0	0	0	0	0	0	0	0	0	72	
70	0	0	0	0	0	0	0	2	0	2	85	0	0	0	0	0	0	0	0	0	87	
71	0	0	0	0	0	0	0	0	0	0	0	0	0	0	0	0	0	0	0	0	0	
72	16	0	0	0	0	0	0	0	1	1	24	0	0	0	0	0	0	0	0	0	41	
73	0	0	0	0	0	0	0	0	0	0	0	0	0	0	0	0	0	0	0	0	0	
74	0	0	0	0	0	0	0	0	0	0	0	0	0	0	0	0	0	0	0	0	0	
75	0	0	0	0	0	0	0	0	0	0	0	0	0	0	0	0	0	0	0	0	0	
76	0	0	0	0	0	0	0	0	0	0	0	0	0	0	0	0	0	0	0	0	0	
77	0	0	0	0	0	0	0	0	0	0	0	0	0	0	0	0	0	0	0	0	0	
78	0	0	0	0	0	0	0	0	0	0	0	0	0	0	0	0	0	0	0	0	0	
79	0	0	0	0	0	0	0	11	2	13	405	0	0	0	0	0	0	0	0	0	418	
80	0	0	0	0	0	0	0	0	0	0	0	0	0	0	0	0	0	0	0	0	0	

様式一3 被害額(事業実施後)
 水系名:北上川 河川名:北上川 流量規模:W=1/20 (単位:百万円)

汎 ブ ロ ッ ク	家 屋	家 庭 用 品	一般資産被害額				農作物被害額				公 共 土 木 施 設 等 被 害 額	営 業 停 止 損 失	家 屋 に お け る 急 急 応 対 策 費 用			事 業 所 に お け る 急 急 応 対 策 費 用	国・地 方 公 共 団 体 に お け る 急 急 応 対 策 費 用	其 他 の 間 接 被 害	小 計	合 計	備 考
			事業所資産		農漁家資産		水 稻	畑 作 物	小 計	清 掃 労 働 対 価			代 替 活 動 等	小 計							
			償 却	在 庫	償 却	在 庫															
81	0	0	0	0	0	0	0	0	0	0	0	0	0	0	0	0	0	0	0	0	
82	0	0	0	0	0	0	0	0	0	0	0	0	0	0	0	0	0	0	0	0	
83	0	0	0	0	0	0	0	0	0	0	0	0	0	0	0	0	0	0	0	0	
84	0	0	0	0	0	0	0	0	0	0	0	0	0	0	0	0	0	0	0	0	
85	0	0	0	0	0	0	0	0	0	0	0	0	0	0	0	0	0	0	0	0	
86	23	5	0	0	0	0	0	28	3	1	4	129	0	0	0	0	0	0	0	161	
87	0	0	0	0	0	0	0	0	0	0	0	0	0	0	0	0	0	0	0	0	
88	27	6	0	0	0	1	1	35	14	3	17	744	0	0	0	0	0	0	0	796	
89	12	7	0	0	0	1	0	20	3	2	5	185	0	0	0	0	0	0	0	210	
90	38	17	0	0	0	6	3	64	8	0	8	318	0	2	1	3	0	1	0	394	
91	0	0	0	0	0	0	0	0	0	0	0	0	0	0	0	0	0	0	0	0	
92	0	0	0	0	0	0	0	0	0	0	0	0	0	0	0	0	0	0	0	0	
93	0	0	0	0	0	0	0	0	0	0	0	0	0	0	0	0	0	0	0	0	
94	0	0	0	0	0	0	0	0	0	0	0	0	0	0	0	0	0	0	0	0	
95	0	0	0	0	0	0	0	0	0	0	0	0	0	0	0	0	0	0	0	0	
96	0	0	0	0	0	0	0	0	0	0	0	0	0	0	0	0	0	0	0	0	
97	0	0	0	0	0	0	0	0	0	0	0	0	0	0	0	0	0	0	0	0	
98	0	0	0	0	0	0	0	0	0	0	0	0	0	0	0	0	0	0	0	0	
99	0	0	0	0	0	0	0	0	0	0	0	0	0	0	0	0	0	0	0	0	
100	0	0	0	0	0	0	0	0	0	0	0	0	0	0	0	0	0	0	0	0	
101	0	0	0	0	0	0	0	0	1	0	1	27	0	0	0	0	0	0	0	28	
102	0	0	0	0	0	0	0	0	0	0	0	11	0	0	0	0	0	0	0	11	
103	13	11	0	0	0	0	0	24	1	0	1	91	0	0	0	0	1	0	0	117	
104	0	0	0	0	0	0	0	0	0	0	0	4	0	0	0	0	0	0	0	4	
105	0	0	0	0	0	0	0	0	0	0	0	0	0	0	0	0	0	0	0	0	
106	28	0	0	0	0	1	0	29	1	0	1	56	0	0	0	0	0	0	0	86	
107	0	0	0	0	0	0	0	0	0	0	0	0	0	0	0	0	0	0	0	0	
108	0	0	0	0	0	0	0	0	0	0	0	0	0	0	0	0	0	0	0	0	
109	0	0	0	0	0	0	0	0	0	0	0	0	0	0	0	0	0	0	0	0	
110	0	0	0	0	0	0	0	0	0	0	0	0	0	0	0	0	0	0	0	0	
111	0	0	0	0	0	0	0	0	0	0	0	0	0	0	0	0	0	0	0	0	
112	0	0	0	0	0	0	0	0	0	0	0	0	0	0	0	0	0	0	0	0	
113	0	0	0	0	0	0	0	0	0	0	0	0	0	0	0	0	0	0	0	0	
114	0	0	0	0	0	0	0	0	0	0	0	0	0	0	0	0	0	0	0	0	
115	0	0	0	0	0	0	0	0	0	0	0	0	0	0	0	0	0	0	0	0	
116	0	0	0	0	0	0	0	0	0	0	0	0	0	0	0	0	0	0	0	0	
117	0	0	0	0	0	0	0	0	0	0	0	0	0	0	0	0	0	0	0	0	
118	0	0	0	0	0	0	0	0	0	0	0	0	0	0	0	0	0	0	0	0	
合計	372	316	26	20	11	6	751	82	792	27,445	17	17	17	11	28	3	17	65	29,053		

様式一3 被害額(事業実施前)

水系名:北上川 河川名:北上川 流量規模:W=1/30

(単位:百万円)

汎 ブ ロ ッ ク	家 屋	家 庭 用 品	一般資産被害額				農作物被害額				公 共 土 木 施 設 等 被 害 額	営 業 停 止 損 失	家 屋 に お け る 応 急 対 策 費 用			事 業 所 に お け る 応 急 対 策 費 用	国・地 方 公 共 団 体 に お け る 応 急 対 策 費 用	そ の 他 の 間 接 被 害	小 計	合 計	備 考
			事業所資産		農漁家資産		水 稲	畑 作 物	小 計	清 掃 労 働 対 価			代 替 活 動 等	小 計							
			償 却	在 庫	償 却	在 庫															
1	0	0	0	0	0	0	0	0	0	0	0	0	0	0	0	0	0	0	55		
2	98	165	29	14	0	0	0	306	0	0	0	20	13	8	21	4	10	0	55	589	
3	0	0	0	0	0	0	0	0	0	0	0	0	0	0	0	0	0	0	0	0	
4	0	0	0	0	0	0	0	0	0	0	0	0	0	0	0	0	0	0	0	0	
5	33	349	523	132	0	0	0	1,037	0	0	0	171	6	4	10	49	22	0	252	2,059	
6	0	0	0	0	0	0	0	0	0	0	0	0	0	0	0	0	0	0	0	0	
7	0	0	0	0	0	0	0	0	0	0	0	0	0	0	0	0	0	0	0	0	
8	0	0	0	0	0	0	0	0	0	0	0	0	0	0	0	0	0	0	0	0	
9	0	0	0	0	0	0	0	0	0	0	0	0	0	0	0	0	0	0	0	0	
10	0	0	0	0	0	0	0	0	0	0	0	0	0	0	0	0	0	0	0	0	
11	0	0	0	0	0	0	0	0	0	0	0	0	0	0	0	0	0	0	0	0	
12	0	0	0	0	0	0	0	0	0	0	0	0	0	0	0	0	0	0	0	0	
13	0	0	0	0	0	0	0	0	0	0	0	0	0	0	0	0	0	0	0	0	
14	0	0	0	0	0	0	0	0	0	0	0	0	0	0	0	0	0	0	0	0	
15	0	0	0	0	0	0	0	0	0	0	0	0	0	0	0	0	0	0	0	0	
16	0	0	0	0	0	0	0	0	0	0	0	0	0	0	0	0	0	0	0	0	
17	0	0	0	0	0	0	0	0	0	0	0	0	0	0	0	0	0	0	0	0	
18	0	0	0	0	0	0	0	0	0	0	0	0	0	0	0	0	0	0	0	0	
19	0	2	9	0	0	0	0	0	0	0	0	0	0	0	0	0	0	0	0	0	
20	6	2	0	0	0	0	0	8	4	2	6	0	0	0	0	0	0	0	0	0	
21	0	0	0	0	0	0	0	0	10	0	10	0	0	0	0	0	0	0	0	0	
22	0	0	0	0	0	0	0	0	0	0	0	0	0	0	0	0	0	0	0	0	
23	0	0	0	0	0	0	0	0	2	0	2	0	0	0	0	0	0	0	0	0	
24	0	0	0	0	0	0	0	0	0	0	0	0	0	0	0	0	0	0	0	0	
25	0	0	0	0	0	0	0	0	0	0	0	0	0	0	0	0	0	0	0	0	
26	9	13	0	0	0	0	0	22	11	20	31	0	1	1	2	0	0	0	3	842	
27	52	8	0	0	1	1	62	12	11	23	23	0	0	0	0	0	1	0	1	752	
28	0	0	0	0	0	0	0	0	15	7	22	693	0	0	0	0	0	0	0	0	
29	0	0	0	0	0	0	0	0	0	0	0	0	0	0	0	0	0	0	0	0	
30	0	0	0	0	0	0	0	0	0	0	0	0	0	0	0	0	0	0	0	0	
31	0	0	0	0	0	0	0	0	0	0	0	0	0	0	0	0	0	0	0	0	
32	0	0	0	0	0	0	0	0	0	0	0	0	0	0	0	0	0	0	0	0	
33	72	72	18	11	1	1	174	22	22	9	31	1,096	6	4	2	6	0	5	17	1,318	
34	0	0	0	0	0	0	0	0	0	0	0	0	0	0	0	0	0	0	0	0	
35	0	0	0	0	0	0	0	0	0	0	0	0	0	0	0	0	0	0	0	0	
36	13	0	0	0	0	0	0	13	2	0	2	94	0	0	0	0	0	0	0	0	
37	106	251	2	2	1	1	363	6	6	0	6	554	2	13	8	21	2	16	41	964	
38	0	0	0	0	0	0	0	0	0	0	0	0	0	0	0	0	0	0	0	0	
39	0	0	0	19	16	0	0	35	0	5	5	191	12	0	0	0	1	0	13	244	
40	0	0	0	0	0	0	0	0	0	0	0	0	0	0	0	0	0	0	0	0	

様式一3 被害額(事業実施前)

水系名:北上川 河川名:北上川 流量規模:W=1/30

(単位:百万円)

汎 ブ ロ ッ ク	家 屋	家 庭 用 品	一般資産被害額				農作物被害額			公 共 土 木 施 設 等 被 害 額	営 業 停 止 損 失	家 屋 に お け る 応 急 対 策 費 用			事 業 所 に お け る 応 急 対 策 費 用	国・地 方 公 共 団 体 に お け る 応 急 対 策 費 用	そ の 他 の 間 接 被 害	小 計	合 計	備 考
			事業所資産		農漁家資産		水 稻	畑 作 物	小 計			清 掃 労 働 対 価	代 替 活 動 等	小 計						
			償 却	在 庫	償 却	在 庫														
41	0	0	0	0	0	0	0	0	0	0	0	0	0	0	0	0	0	0	0	0
42	0	0	0	0	0	0	0	0	0	0	0	0	0	0	0	0	0	0	0	0
43	0	0	0	0	0	0	0	0	0	0	0	0	0	0	0	0	0	0	0	0
44	0	0	0	0	0	0	0	0	0	0	0	0	0	0	0	0	0	0	0	0
45	0	0	0	0	0	0	0	0	0	0	0	0	0	0	0	0	0	0	0	0
46	0	0	0	0	0	0	0	0	0	0	0	0	0	0	0	0	0	0	0	0
47	0	0	0	0	0	0	0	0	0	0	0	0	0	0	0	0	0	0	0	0
48	0	0	0	0	0	0	2	2	4	104	0	0	0	0	0	0	0	0	108	0
49	0	0	0	0	0	0	0	0	0	0	0	0	0	0	0	0	0	0	0	0
50	0	0	0	0	0	0	0	0	0	0	0	0	0	0	0	0	0	0	0	0
51	0	0	0	0	0	0	0	0	0	0	0	0	0	0	0	0	0	0	0	0
52	0	0	0	0	0	0	0	0	0	4	0	0	0	0	0	0	0	0	0	4
53	2	0	0	0	0	0	6	1	7	256	0	0	0	0	0	0	0	0	265	0
54	0	0	0	0	0	0	0	0	0	0	0	0	0	0	0	0	0	0	0	0
55	0	0	0	0	0	0	0	0	0	0	0	0	0	0	0	0	0	0	0	0
56	0	0	0	0	0	0	0	0	0	0	0	0	0	0	0	0	0	0	0	0
57	0	0	0	0	0	0	0	0	0	0	0	0	0	0	0	0	0	0	0	0
58	0	0	0	0	0	0	0	0	0	0	0	0	0	0	0	0	0	0	0	0
59	70	1	0	0	0	4	2	3	65	2,259	0	0	0	0	0	0	0	0	2,401	0
60	0	0	0	0	0	0	0	0	0	0	0	0	0	0	0	0	0	0	0	0
61	0	0	0	0	0	0	0	0	0	0	0	0	0	0	0	0	0	0	0	0
62	0	0	0	0	0	0	0	0	0	0	0	0	0	0	0	0	0	0	0	0
63	0	0	0	0	0	0	0	0	0	0	0	0	0	0	0	0	0	0	0	0
64	29	28	1	1	1	1	60	160	160	5,575	1	2	1	3	1	2	0	7	5,802	0
65	0	0	0	0	0	0	0	0	0	0	0	0	0	0	0	0	0	0	0	0
66	0	0	0	0	0	0	0	348	16	12,038	0	0	0	0	0	0	0	0	12,402	0
67	0	0	0	0	0	0	0	55	0	1,884	0	0	0	0	0	0	0	0	1,939	0
68	0	0	0	0	0	0	0	0	0	0	0	0	0	0	0	0	0	0	0	0
69	0	0	0	0	0	0	0	1	3	4	73	0	0	0	0	0	0	0	77	0
70	0	0	0	0	0	0	0	2	0	2	89	0	0	0	0	0	0	0	91	0
71	0	0	0	0	0	0	0	0	0	0	0	0	0	0	0	0	0	0	0	0
72	16	0	0	0	0	0	0	0	1	24	0	0	0	0	0	0	0	0	41	0
73	0	0	0	0	0	0	0	0	0	0	0	0	0	0	0	0	0	0	0	0
74	0	0	0	0	0	0	0	0	0	0	0	0	0	0	0	0	0	0	0	0
75	0	0	0	0	0	0	0	0	0	0	0	0	0	0	0	0	0	0	0	0
76	0	0	0	0	0	0	0	0	0	0	0	0	0	0	0	0	0	0	0	0
77	0	0	0	0	0	0	0	0	0	0	0	0	0	0	0	0	0	0	0	0
78	0	0	0	0	0	0	0	0	0	0	0	0	0	0	0	0	0	0	0	0
79	0	0	0	0	0	0	0	11	3	14	409	0	0	0	0	0	0	0	423	0
80	0	0	0	0	0	0	0	0	0	0	0	0	0	0	0	0	0	0	0	0

様式一3 被害額(事業実施前)
 水系名:北上川 河川名:北上川 流量規模:W=1/30 (単位:百万円)

汎 ブ ロ ック	一般資産被害額												合計	備考						
	家屋	家庭用品	事業所資産		農漁家資産		農作物被害額			公共土木施設等被害額	営業停止損失	家屋における 応急対策費用			事業所 における 応急 対策費 用	国・地方 公共団 体にお ける 応急 対策 費用	その 他の 間接 被害	小計		
			償却	在庫	償却	在庫	水稲	畑作物	小計			清掃労働対価							代替活動等	小計
81	0	0	0	0	0	0	0	0	0	0	0	0	0	0	0	0	0	0	0	
82	0	0	0	0	0	0	0	0	0	0	0	0	0	0	0	0	0	0	0	
83	0	0	0	0	0	0	0	0	0	0	0	0	0	0	0	0	0	0	0	
84	0	0	0	0	0	0	0	0	0	0	0	0	0	0	0	0	0	0	0	
85	0	0	0	0	0	0	0	0	0	0	0	0	0	0	0	0	0	0	0	
86	29	6	0	0	0	0	0	35	3	1	4	133	0	0	0	0	0	0	172	
87	0	0	0	0	0	0	0	0	0	0	0	0	0	0	0	0	0	0	0	
88	57	10	0	0	3	2	72	25	3	28	1,035	0	0	0	0	0	1	1,136	0	
89	54	39	0	0	2	1	96	5	6	11	307	0	2	1	3	0	2	5	419	
90	39	17	0	0	6	3	65	8	8	16	319	0	2	1	3	0	1	4	396	
91	0	0	0	0	0	0	0	0	0	0	0	0	0	0	0	0	0	0	0	
92	0	0	0	0	0	0	0	0	0	0	0	0	0	0	0	0	0	0	0	
93	0	0	0	0	0	0	0	0	0	0	0	0	0	0	0	0	0	0	0	
94	0	0	0	0	0	0	0	0	0	0	0	0	0	0	0	0	0	0	0	
95	0	0	0	0	0	0	0	0	0	0	0	0	0	0	0	0	0	0	0	
96	0	0	0	0	0	0	0	0	0	0	0	0	0	0	0	0	0	0	0	
97	0	0	0	0	0	0	0	0	0	0	0	0	0	0	0	0	0	0	0	
98	0	0	0	0	0	0	0	0	0	0	0	0	0	0	0	0	0	0	0	
99	0	0	0	0	0	0	0	0	0	0	0	0	0	0	0	0	0	0	0	
100	0	0	0	0	0	0	0	0	0	0	0	0	0	0	0	0	0	0	0	
101	0	0	0	0	0	0	0	0	1	0	1	27	0	0	0	0	0	0	28	
102	0	0	0	0	0	0	0	0	0	0	0	11	0	0	0	0	0	0	11	
103	19	14	0	0	0	0	33	2	0	2	136	0	1	0	1	0	1	2	173	
104	0	0	0	0	0	0	0	1	1	2	34	0	0	0	0	0	0	0	35	
105	0	0	0	0	0	0	0	0	0	0	0	0	0	0	0	0	0	0	0	
106	32	0	0	0	1	1	34	1	1	2	71	0	0	0	0	0	0	0	107	
107	0	0	0	0	0	0	0	0	0	0	0	0	0	0	0	0	0	0	0	
108	0	0	0	0	0	0	0	0	0	0	0	0	0	0	0	0	0	0	0	
109	0	0	0	0	0	0	0	0	0	0	0	0	0	0	0	0	0	0	0	
110	0	0	0	0	0	0	0	0	0	0	0	0	0	0	0	0	0	0	0	
111	0	0	0	0	0	0	0	0	0	0	0	0	0	0	0	0	0	0	0	
112	0	0	0	0	0	0	0	0	0	0	0	0	0	0	0	0	0	0	0	
113	0	0	0	0	0	0	0	0	0	0	0	0	0	0	0	0	0	0	0	
114	0	0	0	0	0	0	0	0	0	0	0	0	0	0	0	0	0	0	0	
115	0	0	0	0	0	0	0	0	0	0	0	0	0	0	0	0	0	0	0	
116	0	0	0	0	0	0	0	0	0	0	0	0	0	0	0	0	0	0	0	
117	0	0	0	0	0	0	0	0	0	0	0	0	0	0	0	0	0	0	0	
118	0	0	0	0	0	0	0	0	0	0	0	0	0	0	0	0	0	0	0	
合計	736	977	600	176	20	12	2,521	777	99	876	30,753	212	44	26	70	57	62	401	34,551	

様式一3 被害額(事業実施後)
 水系名:北上川 河川名:北上川 流量規模:W=1/30 (単位:百万円)

汎濫 ブロック	一般資産被害額										農作物被害額			公共 土木設 等被害 額	営業停 止損失	家屋における 応急対策費用			事業所 における 応急 対策費 用	国・地方 公共団 体にお ける 応急 対策 費用	その 他 の間 接 被害	小計	合計	備考
	家屋	家庭用 品		事業所資産		農漁家資産		小計	水稲	畑作物	小計	清掃 労働 対価	代 替 活 動 等			小計								
		在庫	償却	在庫	償却	在庫	償却																	
1	0	0	0	0	0	0	0	0	0	0	1	0	0	0	0	0	0	0	0	0	12			
2	0	0	0	0	0	0	0	0	0	0	0	0	0	0	0	0	0	0	0	0	0	0		
3	0	0	0	0	0	0	0	0	0	0	0	0	0	0	0	0	0	0	0	0	0	0		
4	0	0	0	0	0	0	0	0	0	0	0	0	0	0	0	0	0	0	0	0	0	0		
5	0	0	0	0	0	0	0	0	0	0	0	0	0	0	0	0	0	0	0	0	0	0		
6	0	0	0	0	0	0	0	0	0	0	0	0	0	0	0	0	0	0	0	0	0	0		
7	0	0	0	0	0	0	0	0	0	0	0	0	0	0	0	0	0	0	0	0	0	0		
8	0	0	0	0	0	0	0	0	0	0	0	0	0	0	0	0	0	0	0	0	0	0		
9	0	0	0	0	0	0	0	0	0	0	0	0	0	0	0	0	0	0	0	0	0	0		
10	0	0	0	0	0	0	0	0	0	0	0	0	0	0	0	0	0	0	0	0	0	0		
11	0	0	0	0	0	0	0	0	0	0	0	0	0	0	0	0	0	0	0	0	0	0		
12	0	0	0	0	0	0	0	0	0	0	0	0	0	0	0	0	0	0	0	0	0	0		
13	0	0	0	0	0	0	0	0	0	0	0	0	0	0	0	0	0	0	0	0	0	0		
14	0	0	0	0	0	0	0	0	0	0	0	0	0	0	0	0	0	0	0	0	0	0		
15	0	0	0	0	0	0	0	0	0	0	0	0	0	0	0	0	0	0	0	0	0	0		
16	0	0	0	0	0	0	0	0	0	0	0	0	0	0	0	0	0	0	0	0	0	0		
17	0	0	0	0	0	0	0	0	0	0	0	0	0	0	0	0	0	0	0	0	0	0		
18	0	0	0	0	0	0	0	0	0	0	0	0	0	0	0	0	0	0	0	0	0	0		
19	0	2	9	0	0	0	0	0	0	0	0	0	0	0	0	0	0	0	0	0	0	0		
20	6	2	0	0	0	0	0	0	8	4	2	6	0	0	0	0	0	0	0	0	0	0	39	
21	0	0	0	0	0	0	0	0	0	10	0	10	505	0	0	0	0	0	0	0	0	0	223	
22	0	0	0	0	0	0	0	0	0	0	0	0	0	0	0	0	0	0	0	0	0	0	515	
23	0	0	0	0	0	0	0	0	0	2	0	2	84	0	0	0	0	0	0	0	0	0	86	
24	0	0	0	0	0	0	0	0	0	0	0	0	0	0	0	0	0	0	0	0	0	0		
25	0	0	0	0	0	0	0	0	0	0	0	0	0	0	0	0	0	0	0	0	0	0		
26	9	13	0	0	0	0	0	0	22	11	20	31	786	0	0	0	0	0	0	0	0	0		
27	52	8	0	0	0	0	0	0	62	12	11	23	666	0	0	0	0	0	0	0	0	0		
28	0	0	0	0	0	0	0	0	0	15	7	22	693	0	0	0	0	0	0	0	0	0		
29	0	0	0	0	0	0	0	0	0	0	0	0	0	0	0	0	0	0	0	0	0	0		
30	0	0	0	0	0	0	0	0	0	0	0	0	0	0	0	0	0	0	0	0	0	0		
31	0	0	0	0	0	0	0	0	0	0	0	0	0	0	0	0	0	0	0	0	0	0		
32	0	0	0	0	0	0	0	0	0	0	0	0	0	0	0	0	0	0	0	0	0	0		
33	72	72	18	11	1	1	1	174	22	22	9	31	1,096	6	4	2	6	0	0	0	0	0		
34	0	0	0	0	0	0	0	0	0	0	0	0	0	0	0	0	0	0	0	0	0	0		
35	0	0	0	0	0	0	0	0	0	0	0	0	0	0	0	0	0	0	0	0	0	0		
36	13	0	0	0	0	0	0	13	2	2	0	2	94	0	0	0	0	0	0	0	0	0		
37	106	251	2	2	1	1	363	6	6	6	0	6	554	2	13	8	21	2	16	0	0	0		
38	0	0	0	0	0	0	0	0	0	0	0	0	0	0	0	0	0	0	0	0	0	0		
39	0	0	0	0	0	0	0	35	0	5	5	5	191	12	0	0	0	1	0	0	0	0		
40	0	0	0	0	0	0	0	0	0	0	0	0	0	0	0	0	0	0	0	0	0	0		

様式一3 被害額(事業実施後)

水系名:北上川 河川名:北上川 流量規模:W=1/30

(単位:百万円)

汎 ブ ロ ッ ク	家 屋	家 庭 用 品	一般資産被害額				農作物被害額			公 共 土 木 施 設 等 被 害 額	営 業 停 止 損 失	家 屋 に お け る 応 急 対 策 費 用			事 業 所 に お け る 応 急 対 策 費 用	国・地 方 公 共 団 体 に お け る 応 急 対 策 費 用	そ の 他 の 間 接 被 害	小 計	合 計	備 考
			事業所資産		農漁家資産		水 稲	畑 作 物	小 計			清 掃 労 働 対 価	代 替 活 動 等	小 計						
			償 却	在 庫	償 却	在 庫														
41	0	0	0	0	0	0	0	0	0	0	0	0	0	0	0	0	0	0	0	0
42	0	0	0	0	0	0	0	0	0	0	0	0	0	0	0	0	0	0	0	0
43	0	0	0	0	0	0	0	0	0	0	0	0	0	0	0	0	0	0	0	0
44	0	0	0	0	0	0	0	0	0	0	0	0	0	0	0	0	0	0	0	0
45	0	0	0	0	0	0	0	0	0	0	0	0	0	0	0	0	0	0	0	0
46	0	0	0	0	0	0	0	0	0	0	0	0	0	0	0	0	0	0	0	0
47	0	0	0	0	0	0	0	0	0	0	0	0	0	0	0	0	0	0	0	0
48	0	0	0	0	0	0	2	2	4	104	0	0	0	0	0	0	0	0	108	0
49	0	0	0	0	0	0	0	0	0	0	0	0	0	0	0	0	0	0	0	0
50	0	0	0	0	0	0	0	0	0	0	0	0	0	0	0	0	0	0	0	0
51	0	0	0	0	0	0	0	0	0	0	0	0	0	0	0	0	0	0	0	0
52	0	0	0	0	0	0	0	0	0	4	0	0	0	0	0	0	0	0	0	4
53	2	0	0	0	0	0	6	1	7	256	0	0	0	0	0	0	0	0	265	0
54	0	0	0	0	0	0	0	0	0	0	0	0	0	0	0	0	0	0	0	0
55	0	0	0	0	0	0	0	0	0	0	0	0	0	0	0	0	0	0	0	0
56	0	0	0	0	0	0	0	0	0	0	0	0	0	0	0	0	0	0	0	0
57	0	0	0	0	0	0	0	0	0	0	0	0	0	0	0	0	0	0	0	0
58	0	0	0	0	0	0	0	0	0	0	0	0	0	0	0	0	0	0	0	0
59	70	1	0	0	0	4	2	3	65	2,259	0	0	0	0	0	0	0	0	2,401	0
60	0	0	0	0	0	0	0	0	0	0	0	0	0	0	0	0	0	0	0	0
61	0	0	0	0	0	0	0	0	0	0	0	0	0	0	0	0	0	0	0	0
62	0	0	0	0	0	0	0	0	0	0	0	0	0	0	0	0	0	0	0	0
63	0	0	0	0	0	0	0	0	0	0	0	0	0	0	0	0	0	0	0	0
64	29	28	1	1	1	1	60	160	160	5,575	1	2	1	3	1	2	0	7	5,802	0
65	0	0	0	0	0	0	0	0	0	0	0	0	0	0	0	0	0	0	0	0
66	0	0	0	0	0	0	0	348	16	12,038	0	0	0	0	0	0	0	0	12,402	0
67	0	0	0	0	0	0	0	55	0	1,884	0	0	0	0	0	0	0	0	1,939	0
68	0	0	0	0	0	0	0	0	0	0	0	0	0	0	0	0	0	0	0	0
69	0	0	0	0	0	0	0	1	3	4	73	0	0	0	0	0	0	0	77	0
70	0	0	0	0	0	0	0	2	0	2	89	0	0	0	0	0	0	0	91	0
71	0	0	0	0	0	0	0	0	0	0	0	0	0	0	0	0	0	0	0	0
72	16	0	0	0	0	0	0	0	1	24	0	0	0	0	0	0	0	0	41	0
73	0	0	0	0	0	0	0	0	0	0	0	0	0	0	0	0	0	0	0	0
74	0	0	0	0	0	0	0	0	0	0	0	0	0	0	0	0	0	0	0	0
75	0	0	0	0	0	0	0	0	0	0	0	0	0	0	0	0	0	0	0	0
76	0	0	0	0	0	0	0	0	0	0	0	0	0	0	0	0	0	0	0	0
77	0	0	0	0	0	0	0	0	0	0	0	0	0	0	0	0	0	0	0	0
78	0	0	0	0	0	0	0	0	0	0	0	0	0	0	0	0	0	0	0	0
79	0	0	0	0	0	0	0	11	3	14	409	0	0	0	0	0	0	0	423	0
80	0	0	0	0	0	0	0	0	0	0	0	0	0	0	0	0	0	0	0	0

様式一3 被害額(事業実施後)
 水系名:北上川 河川名:北上川 流量規模:W=1/30 (単位:百万円)

汎 ブ ロ ッ ク	家 屋	家 庭 用 品	一般資産被害額				農作物被害額				公 共 土 木 施 設 等 被 害 額	営 業 停 止 損 失	家屋における 応急対策費用			事 業 所 に お け る 応 急 対 策 費 用	国・地方 公 共 団 体 に お け る 応 急 対 策 費 用	そ の 他 の 間 接 被 害	小 計	合 計	備 考
			事業所資産		農漁家資産		水 稻	畑 作 物	小 計	清 掃 労 働 対 価			代 替 活 動 等	小 計							
			在 庫	償 却	在 庫	償 却															
81	0	0	0	0	0	0	0	0	0	0	0	0	0	0	0	0	0	0	0	0	
82	0	0	0	0	0	0	0	0	0	0	0	0	0	0	0	0	0	0	0	0	0
83	0	0	0	0	0	0	0	0	0	0	0	0	0	0	0	0	0	0	0	0	0
84	0	0	0	0	0	0	0	0	0	0	0	0	0	0	0	0	0	0	0	0	0
85	0	0	0	0	0	0	0	0	0	0	0	0	0	0	0	0	0	0	0	0	0
86	29	6	0	0	0	0	0	35	3	1	4	133	0	0	0	0	0	0	0	0	172
87	0	0	0	0	0	0	0	0	0	0	0	0	0	0	0	0	0	0	0	0	0
88	57	10	0	0	3	2	72	25	3	28	1,035	0	0	0	0	0	1	0	1	1,136	0
89	54	39	0	0	2	1	96	5	6	11	307	0	2	1	3	0	2	0	5	419	0
90	39	17	0	0	6	3	65	8	8	16	319	0	2	1	3	0	1	0	4	396	0
91	0	0	0	0	0	0	0	0	0	0	0	0	0	0	0	0	0	0	0	0	0
92	0	0	0	0	0	0	0	0	0	0	0	0	0	0	0	0	0	0	0	0	0
93	0	0	0	0	0	0	0	0	0	0	0	0	0	0	0	0	0	0	0	0	0
94	0	0	0	0	0	0	0	0	0	0	0	0	0	0	0	0	0	0	0	0	0
95	0	0	0	0	0	0	0	0	0	0	0	0	0	0	0	0	0	0	0	0	0
96	0	0	0	0	0	0	0	0	0	0	0	0	0	0	0	0	0	0	0	0	0
97	0	0	0	0	0	0	0	0	0	0	0	0	0	0	0	0	0	0	0	0	0
98	0	0	0	0	0	0	0	0	0	0	0	0	0	0	0	0	0	0	0	0	0
99	0	0	0	0	0	0	0	0	0	0	0	0	0	0	0	0	0	0	0	0	0
100	0	0	0	0	0	0	0	0	0	0	0	0	0	0	0	0	0	0	0	0	0
101	0	0	0	0	0	0	0	0	1	0	1	27	0	0	0	0	0	0	0	0	28
102	0	0	0	0	0	0	0	0	0	0	0	11	0	0	0	0	0	0	0	0	11
103	19	14	0	0	0	0	33	2	0	2	136	0	1	0	1	0	1	0	2	173	0
104	0	0	0	0	0	0	0	0	1	1	34	0	0	0	0	0	0	0	0	0	35
105	0	0	0	0	0	0	0	0	0	0	0	0	0	0	0	0	0	0	0	0	0
106	32	0	0	0	1	1	34	1	1	2	71	0	0	0	0	0	0	0	0	0	107
107	0	0	0	0	0	0	0	0	0	0	0	0	0	0	0	0	0	0	0	0	0
108	0	0	0	0	0	0	0	0	0	0	0	0	0	0	0	0	0	0	0	0	0
109	0	0	0	0	0	0	0	0	0	0	0	0	0	0	0	0	0	0	0	0	0
110	0	0	0	0	0	0	0	0	0	0	0	0	0	0	0	0	0	0	0	0	0
111	0	0	0	0	0	0	0	0	0	0	0	0	0	0	0	0	0	0	0	0	0
112	0	0	0	0	0	0	0	0	0	0	0	0	0	0	0	0	0	0	0	0	0
113	0	0	0	0	0	0	0	0	0	0	0	0	0	0	0	0	0	0	0	0	0
114	0	0	0	0	0	0	0	0	0	0	0	0	0	0	0	0	0	0	0	0	0
115	0	0	0	0	0	0	0	0	0	0	0	0	0	0	0	0	0	0	0	0	0
116	0	0	0	0	0	0	0	0	0	0	0	0	0	0	0	0	0	0	0	0	0
117	0	0	0	0	0	0	0	0	0	0	0	0	0	0	0	0	0	0	0	0	0
118	0	0	0	0	0	0	0	0	0	0	0	0	0	0	0	0	0	0	0	0	0
合計	605	463	48	30	20	12	1,178	777	95	872	29,716	21	25	14	39	4	30	0	94	31,860	0

様式一3 被害額(事業実施前)

水系名:北上川 河川名:北上川 流量規模:W=1/50

(単位:百万円)

汎 ブ ロ ッ ク	一般資産被害額										農作物被害額			公 共 土 木 施 設 等 被 害 額	営 業 停 止 損 失	家 屋 に お け る 応 急 対 策 費 用			事 業 所 に お け る 応 急 対 策 費 用	国・地 方 公 共 団 体 に お け る 応 急 対 策 費 用	そ の 他 の 間 接 被 害	小 計	合 計	備 考
	家 屋	家 庭 用 品		事 業 所 資 産		農 漁 家 資 産		小 計	水 稻	畑 作 物	小 計	清 掃 労 働 対 価	代 替 活 動 等			小 計								
		償 却	在 庫	償 却	在 庫	償 却	在 庫																	
1	536	1,087	51	10	0	0	1,684	0	6	6	1,302	20	80	44	124	11	68	0	223	3,215				
2	785	1,029	187	85	2	1	2,089	0	0	0	1,550	158	110	49	159	62	64	0	443	4,082				
3	0	0	0	0	0	0	0	0	0	0	0	0	0	0	0	0	0	0	0	0	0			
4	720	2,186	3,036	964	0	0	6,906	0	0	0	5,124	1,604	86	48	134	414	136	0	2,288	14,318				
5	957	2,300	4,734	1,471	1	0	9,463	0	0	0	7,023	2,383	103	54	157	566	143	0	3,249	19,735				
6	9,335	14,879	4,236	1,703	13	7	30,173	0	0	0	22,389	1,962	1,059	520	1,579	797	927	0	5,265	57,827				
7	0	0	0	0	0	0	0	0	0	0	0	0	0	0	0	0	0	0	0	0	0			
8	0	0	0	0	0	0	0	0	0	0	0	0	0	0	0	0	0	0	0	0	0			
9	0	0	0	0	0	0	0	0	0	0	0	0	0	0	0	0	0	0	0	0	0			
10	0	0	0	0	0	0	0	0	0	0	0	0	0	0	0	0	0	0	0	0	0			
11	0	0	0	0	0	0	0	0	0	0	0	0	0	0	0	0	0	0	0	0	0			
12	0	0	0	0	0	0	0	0	0	0	0	0	0	0	0	0	0	0	0	0	0			
13	0	0	0	0	0	0	0	0	0	0	0	0	0	0	0	0	0	0	0	0	0			
14	0	0	0	0	0	0	0	0	0	0	0	0	0	0	0	0	0	0	0	0	0			
15	0	0	0	0	0	0	0	0	1	0	27	0	0	0	0	0	0	0	0	28				
16	0	0	0	0	0	0	0	0	0	0	0	0	0	0	0	0	0	0	0	0	0			
17	0	0	0	0	0	0	0	0	0	0	0	0	0	0	0	0	0	0	0	0	0			
18	0	0	0	0	0	0	0	0	0	0	0	0	0	0	0	0	0	0	0	0	0			
19	0	20	56	3	0	0	79	1	1	2	113	4	1	1	2	1	1	0	8	202				
20	16	10	1	1	1	0	28	8	2	10	388	1	0	0	0	0	1	0	2	428				
21	0	0	0	0	0	0	0	13	0	13	616	0	0	0	0	0	0	0	0	629				
22	0	0	0	0	0	0	0	0	0	0	0	0	0	0	0	0	0	0	0	0	0			
23	0	3	0	0	0	0	3	2	0	2	95	0	0	0	0	0	0	0	0	100				
24	0	0	0	0	0	0	0	0	0	0	0	0	0	0	0	0	0	0	0	0	0			
25	0	0	0	0	0	0	0	0	0	0	0	0	0	0	0	0	0	0	0	0	0			
26	14	19	0	0	1	0	34	14	21	35	863	0	1	1	2	0	0	0	3	935				
27	79	10	0	0	2	1	92	19	12	31	1,015	0	1	0	1	0	1	0	2	1,140				
28	0	0	0	0	0	0	0	17	7	24	731	0	0	0	0	0	0	0	0	755				
29	0	0	0	0	0	0	0	0	0	0	0	0	0	0	0	0	0	0	0	0	0			
30	0	0	0	0	0	0	0	0	0	0	0	0	0	0	0	0	0	0	0	0	0			
31	0	0	0	0	0	0	0	0	0	0	0	0	0	0	0	0	0	0	0	0	0			
32	0	0	0	0	0	0	0	0	0	0	0	0	0	0	0	0	0	0	0	0	0			
33	99	105	26	15	1	1	247	23	12	35	1,194	10	6	4	10	1	7	0	28	1,504				
34	0	0	0	0	0	0	0	0	0	0	0	0	0	0	0	0	0	0	0	0	0			
35	0	0	0	0	0	0	0	0	0	0	4	0	0	0	0	0	0	0	0	4				
36	15	0	0	0	0	0	15	3	0	3	100	0	0	0	0	0	0	0	0	118				
37	149	312	3	2	2	2	470	8	1	9	699	2	17	10	27	4	19	0	52	1,230				
38	0	0	0	0	0	0	0	0	0	0	0	0	0	0	0	0	0	0	0	0	0			
39	0	0	25	20	0	0	45	0	6	6	199	15	0	0	0	2	0	0	17	267				
40	0	0	0	0	0	0	0	0	0	0	0	0	0	0	0	0	0	0	0	0	0			

様式一3 被害額(事業実施前)

水系名:北上川 河川名:北上川 流量規模:W=1/50

(単位:百万円)

汎 ブ ロ ッ ク	一般資産被害額										農作物被害額			公 共 施 設 等 被害 額	営 業 停 止 損 失	家 屋 に お け る 応 急 対 策 費 用			事 業 所 に お け る 応 急 対 策 費 用	国・地方 公 共 団 体 に お け る 応 急 対 策 費 用	そ の 他 の 間 接 被 害	小 計	合 計	備 考
	家 屋	家 庭 用 品	事 業 所 資 産		農 漁 家 資 産		水 稻	畑 作 物	小 計	清 掃 労 働 対 価	代 替 活 動 等	小 計	家 屋 に お け る 応 急 対 策 費 用											
			在 庫	償 却	在 庫	償 却																		
41	0	0	0	0	0	0	0	0	0	0	0	0	0	0	0	0	0	0	0	0	0	0		
42	0	0	0	0	0	0	0	0	0	0	0	0	0	0	0	0	0	0	0	0	0	0	0	
43	0	0	0	0	0	0	0	0	0	0	0	0	0	0	0	0	0	0	0	0	0	0	0	
44	0	0	0	0	0	0	0	0	0	0	0	0	0	0	0	0	0	0	0	0	0	0	0	
45	0	0	0	0	0	0	0	0	0	0	0	0	0	0	0	0	0	0	0	0	0	0	0	
46	0	0	0	0	0	0	0	0	0	0	0	0	0	0	0	0	0	0	0	0	0	0	0	
47	0	0	0	0	0	0	0	0	0	0	0	0	0	0	0	0	0	0	0	0	0	0	0	
48	0	0	0	0	0	0	0	0	2	2	4	108	0	0	0	0	0	0	0	0	0	0	112	
49	0	0	0	0	0	0	0	0	0	0	0	0	0	0	0	0	0	0	0	0	0	0	0	
50	0	0	0	0	0	0	0	0	0	0	0	0	0	0	0	0	0	0	0	0	0	0	0	
51	0	0	0	0	0	0	0	0	0	0	0	0	0	0	0	0	0	0	0	0	0	0	0	
52	0	0	0	0	0	0	0	0	0	0	4	0	0	0	0	0	0	0	0	0	0	0	4	
53	17	10	1	2	1	2	1	10	9	1	10	368	2	1	1	1	1	1	1	1	1	5	413	
54	0	0	0	0	0	0	0	0	0	0	0	0	0	0	0	0	0	0	0	0	0	0	0	
55	0	0	0	0	0	0	0	0	0	0	0	0	0	0	0	0	0	0	0	0	0	0	0	
56	0	0	0	0	0	0	0	0	0	0	0	0	0	0	0	0	0	0	0	0	0	0	0	
57	0	0	0	0	0	0	0	0	0	0	0	0	0	0	0	0	0	0	0	0	0	0	0	
58	0	0	0	0	0	0	0	0	0	0	0	0	0	0	0	0	0	0	0	0	0	0	0	
59	81	7	0	0	0	0	4	2	64	3	67	2,336	0	0	0	0	0	0	0	0	0	0	2,497	
60	0	0	0	0	0	0	0	0	0	0	0	0	0	0	0	0	0	0	0	0	0	0	0	
61	0	0	0	0	0	0	0	0	0	0	0	0	0	0	0	0	0	0	0	0	0	0	0	
62	0	0	0	0	0	0	0	0	0	0	0	0	0	0	0	0	0	0	0	0	0	0	0	
63	0	0	0	0	0	0	0	0	0	0	0	0	0	0	0	0	0	0	0	0	0	0	0	
64	42	30	0	1	1	1	1	1	164	0	164	5,686	1	3	1	4	1	2	1	2	1	8	5,933	
65	0	0	0	0	0	0	0	0	0	0	0	0	0	0	0	0	0	0	0	0	0	0	0	
66	0	0	0	0	0	0	0	0	348	17	365	12,038	0	0	0	0	0	0	0	0	0	0	12,403	
67	0	0	0	0	0	0	0	0	55	0	55	1,884	0	0	0	0	0	0	0	0	0	0	1,939	
68	0	0	0	0	0	0	0	0	0	0	0	0	0	0	0	0	0	0	0	0	0	0	0	
69	0	0	0	0	0	0	0	0	1	3	4	73	0	0	0	0	0	0	0	0	0	0	77	
70	0	0	0	0	0	0	0	0	3	0	3	89	0	0	0	0	0	0	0	0	0	0	92	
71	0	0	0	0	0	0	0	0	0	0	0	0	0	0	0	0	0	0	0	0	0	0	0	
72	17	0	0	0	0	0	0	0	0	1	1	25	0	0	0	0	0	0	0	0	0	0	43	
73	0	0	0	0	0	0	0	0	0	0	0	0	0	0	0	0	0	0	0	0	0	0	0	
74	0	0	0	0	0	0	0	0	0	0	0	0	0	0	0	0	0	0	0	0	0	0	0	
75	0	0	0	0	0	0	0	0	0	0	0	0	0	0	0	0	0	0	0	0	0	0	0	
76	0	0	0	0	0	0	0	0	0	0	0	0	0	0	0	0	0	0	0	0	0	0	0	
77	0	0	0	0	0	0	0	0	0	0	0	0	0	0	0	0	0	0	0	0	0	0	0	
78	0	0	0	0	0	0	0	0	0	0	0	0	0	0	0	0	0	0	0	0	0	0	0	
79	0	0	0	0	0	0	0	0	11	3	14	413	0	0	0	0	0	0	0	0	0	0	427	
80	0	0	0	0	0	0	0	0	0	0	0	0	0	0	0	0	0	0	0	0	0	0	0	

様式一3 被害額(事業実施前)

水系名:北上川 河川名:北上川 流量規模:W=1/50

(単位:百万円)

汎 ブ ロ ック	家 屋	家 庭 用 品	事業所資産		農漁家資産		小計	農作物被害額			公 共 施 設 等 被 害 額	営 業 停 止 損 失	家屋における 応急対策費用			事 業 所 に お け る 応 急 対 策 費 用	国・地方 公 共 団 体 に お け る 応 急 対 策 費 用	そ の 他 の 間 接 被 害	小 計	合 計	備 考
			償却	在庫	償却	在庫		水 稲	畑 作 物	小 計			清 掃 労 働 対 価	代 替 活 動 等	小 計						
81	0	0	0	0	0	0	0	0	0	0	0	0	0	0	0	0	0	0	0	0	0
82	0	0	0	0	0	0	0	0	0	0	0	0	0	0	0	0	0	0	0	0	0
83	0	0	0	0	0	0	0	0	0	0	0	0	0	0	0	0	0	0	0	0	0
84	0	0	0	0	0	0	0	0	0	0	0	0	0	0	0	0	0	0	0	0	0
85	0	0	0	0	0	0	0	0	0	0	0	0	0	0	0	0	0	0	0	0	0
86	34	7	0	0	0	0	41	3	1	4	138	0	1	0	1	0	0	0	1	184	0
87	0	0	0	0	0	0	0	0	0	0	0	0	0	0	0	0	0	0	0	0	0
88	95	34	0	0	6	4	139	34	4	38	1,378	0	1	1	2	0	2	4	1,559	0	
89	112	72	0	0	4	2	190	5	7	12	391	0	4	2	6	0	4	10	603	0	
90	49	18	0	0	8	4	79	8	0	8	328	0	2	1	3	0	1	4	419	0	
91	0	0	0	0	0	0	0	0	0	0	0	0	0	0	0	0	0	0	0	0	0
92	0	0	0	0	0	0	0	0	0	0	0	0	0	0	0	0	0	0	0	0	0
93	0	0	0	0	0	0	0	0	0	0	0	0	0	0	0	0	0	0	0	0	0
94	0	0	0	0	0	0	0	0	0	0	0	0	0	0	0	0	0	0	0	0	0
95	0	0	0	0	0	0	0	0	0	0	0	0	0	0	0	0	0	0	0	0	0
96	0	0	0	0	0	0	0	0	0	0	0	0	0	0	0	0	0	0	0	0	0
97	158	276	35	12	0	0	481	0	0	0	358	16	15	41	7	17	0	81	920	0	
98	17	43	2	1	0	0	63	0	0	0	48	1	1	2	0	3	0	6	117	0	
99	0	0	0	0	0	0	0	0	0	0	0	0	0	0	0	0	0	0	0	0	0
100	0	0	0	0	0	0	0	0	0	0	0	0	0	0	0	0	0	0	0	0	0
101	0	0	0	0	0	0	0	1	0	1	61	0	0	0	0	0	0	0	0	62	0
102	14	6	4	1	0	0	25	2	0	2	111	8	2	1	3	1	0	12	150	0	
103	23	15	0	0	1	0	39	6	0	6	274	0	1	1	2	0	1	3	322	0	
104	1	0	0	0	0	0	1	1	1	2	43	0	0	0	0	0	0	0	46	0	
105	0	0	0	0	0	0	0	0	0	0	0	0	0	0	0	0	0	0	0	0	0
106	33	0	0	0	1	1	35	1	1	2	113	0	0	0	0	0	0	0	150	0	
107	0	0	0	0	0	0	0	0	0	0	0	0	0	0	0	0	0	0	0	0	0
108	0	0	0	0	0	0	0	0	0	0	0	0	0	0	0	0	0	0	0	0	0
109	0	0	0	0	0	0	0	0	0	0	0	0	0	0	0	0	0	0	0	0	0
110	0	0	0	0	0	0	0	0	0	0	0	0	0	0	0	0	0	0	0	0	0
111	0	0	0	0	0	0	0	0	0	0	0	0	0	0	0	0	0	0	0	0	0
112	0	0	0	0	0	0	0	0	0	0	0	0	0	0	0	0	0	0	0	0	0
113	0	0	0	0	0	0	0	0	0	0	0	0	0	0	0	0	0	0	0	0	0
114	0	0	0	0	0	0	0	0	0	0	0	0	0	0	0	0	0	0	0	0	0
115	0	0	0	0	0	0	0	0	0	0	0	0	0	0	0	0	0	0	0	0	0
116	0	0	0	0	0	0	0	0	0	0	0	0	0	0	0	0	0	0	0	0	0
117	0	0	0	0	0	0	0	0	0	0	0	0	0	0	0	0	0	0	0	0	0
118	0	0	0	0	0	0	0	0	0	0	0	0	0	0	0	0	0	0	0	0	0
合計	13,398	22,478	12,397	4,291	47	26	52,637	827	112	939	69,699	6,187	1,506	754	2,260	1,868	1,399	0	11,714	134,989	0

様式一3 被害額(事業実施後)
 水系名:北上川 河川名:北上川 流量規模:W=1/50 (単位:百万円)

汎 ブ ロ ッ ク	家 屋	家 庭 用 品	一般資産被害額				農作物被害額				公 共 土 木 施 設 等 被 害 額	営 業 停 止 損 失	家 屋 に お け る 応 急 対 策 費 用			事 業 所 に お け る 応 急 対 策 費 用	国・地 方 公 共 団 体 に お け る 応 急 対 策 費 用	そ の 他 の 間 接 被 害	小 計	合 計	備 考
			事業所資産		農漁家資産		水 稲	畑 作 物	小 計	清 掃 労 働 対 価			代 替 活 動 等	小 計							
			償 却	在 庫	償 却	在 庫															
1	0	98	0	0	0	0	0	0	5	4	9	0	123	0	0	0	0	15	241		
2	522	761	134	62	1	1	1	1,481	0	0	0	0	1,099	111	75	34	109	41	308	2,888	
3	0	0	0	0	0	0	0	0	0	0	0	0	0	0	0	0	0	0	0	0	
4	0	0	0	0	0	0	0	0	0	0	0	0	0	0	0	0	0	0	0	0	
5	63	399	746	245	0	0	0	1,453	0	0	0	0	1,078	256	11	6	17	68	366	2,897	
6	1,636	3,588	825	285	1	1	1	6,336	0	0	0	0	4,699	444	164	115	279	68	1,015	12,050	
7	0	0	0	0	0	0	0	0	0	0	0	0	0	0	0	0	0	0	0	0	
8	0	0	0	0	0	0	0	0	0	0	0	0	0	0	0	0	0	0	0	0	
9	0	0	0	0	0	0	0	0	0	0	0	0	0	0	0	0	0	0	0	0	
10	0	0	0	0	0	0	0	0	0	0	0	0	0	0	0	0	0	0	0	0	
11	0	0	0	0	0	0	0	0	0	0	0	0	0	0	0	0	0	0	0	0	
12	0	0	0	0	0	0	0	0	0	0	0	0	0	0	0	0	0	0	0	0	
13	0	0	0	0	0	0	0	0	0	0	0	0	0	0	0	0	0	0	0	0	
14	0	0	0	0	0	0	0	0	0	0	0	0	0	0	0	0	0	0	0	0	
15	0	0	0	0	0	0	0	0	1	0	1	27	0	0	0	0	0	0	0	28	
16	0	0	0	0	0	0	0	0	0	0	0	0	0	0	0	0	0	0	0	0	
17	0	0	0	0	0	0	0	0	0	0	0	0	0	0	0	0	0	0	0	0	
18	0	0	0	0	0	0	0	0	0	0	0	0	0	0	0	0	0	0	0	0	
19	0	20	56	3	0	0	0	79	1	1	2	113	4	1	1	1	2	1	8	202	
20	16	10	1	1	0	0	0	28	8	2	10	388	1	0	0	0	0	0	2	428	
21	0	0	0	0	0	0	0	0	13	0	13	616	0	0	0	0	0	0	0	629	
22	0	0	0	0	0	0	0	0	0	0	0	0	0	0	0	0	0	0	0	0	
23	0	3	0	0	0	0	0	3	2	0	2	95	0	0	0	0	0	0	0	100	
24	0	0	0	0	0	0	0	0	0	0	0	0	0	0	0	0	0	0	0	0	
25	0	0	0	0	0	0	0	0	0	0	0	0	0	0	0	0	0	0	0	0	
26	14	19	0	0	1	0	0	34	14	21	35	863	0	1	1	1	0	0	3	935	
27	79	10	0	0	2	1	92	1,015	19	12	31	1,015	0	1	0	1	0	2	1,140		
28	0	0	0	0	0	0	0	0	17	7	24	731	0	0	0	0	0	0	0	755	
29	0	0	0	0	0	0	0	0	0	0	0	0	0	0	0	0	0	0	0	0	
30	0	0	0	0	0	0	0	0	0	0	0	0	0	0	0	0	0	0	0	0	
31	0	0	0	0	0	0	0	0	0	0	0	0	0	0	0	0	0	0	0	0	
32	0	0	0	0	0	0	0	0	0	0	0	0	0	0	0	0	0	0	0	0	
33	99	105	26	15	1	1	247	1,194	23	12	35	1,194	10	6	4	10	1	28	1,504		
34	0	0	0	0	0	0	0	0	0	0	0	0	0	0	0	0	0	0	0	0	
35	0	0	0	0	0	0	0	0	0	0	0	4	0	0	0	0	0	0	0	4	
36	15	0	0	0	0	0	15	3	3	3	3	100	0	0	0	0	0	0	0	118	
37	149	312	3	2	2	2	470	8	1	9	699	2	17	10	27	4	19	52	1,230		
38	0	0	0	0	0	0	0	0	0	0	0	0	0	0	0	0	0	0	0	0	
39	0	0	25	20	0	0	45	6	6	6	199	15	0	0	0	2	0	17	267		
40	0	0	0	0	0	0	0	0	0	0	0	0	0	0	0	0	0	0	0	0	

様式一3 被害額(事業実施後)

水系名:北上川 河川名:北上川 流量規模:W=1/50

(単位:百万円)

汎 ブ ロ ッ ク	家 屋	家 庭 用 品	一般資産被害額				農作物被害額				公 共 施 設 等 被 害 額	営 業 停 止 損 失	家 屋 に お け る 応 急 対 策 費 用			事 業 所 に お け る 応 急 対 策 費 用	国・地 方 公 共 団 体 に お け る 応 急 対 策 費 用	そ の 他 の 間 接 被 害	小 計	合 計	備 考
			事業所資産		農漁家資産		水 稻	畑 作 物	小 計	清 掃 労 働 対 価			代 替 活 動 等	小 計							
			償 却	在 庫	償 却	在 庫															
41	0	0	0	0	0	0	0	0	0	0	0	0	0	0	0	0	0	0	0	0	
42	0	0	0	0	0	0	0	0	0	0	0	0	0	0	0	0	0	0	0	0	
43	0	0	0	0	0	0	0	0	0	0	0	0	0	0	0	0	0	0	0	0	
44	0	0	0	0	0	0	0	0	0	0	0	0	0	0	0	0	0	0	0	0	
45	0	0	0	0	0	0	0	0	0	0	0	0	0	0	0	0	0	0	0	0	
46	0	0	0	0	0	0	0	0	0	0	0	0	0	0	0	0	0	0	0	0	
47	0	0	0	0	0	0	0	0	0	0	0	0	0	0	0	0	0	0	0	0	
48	0	0	0	0	0	0	2	2	4	108	0	0	0	0	0	0	0	0	0	112	
49	0	0	0	0	0	0	0	0	0	0	0	0	0	0	0	0	0	0	0	0	
50	0	0	0	0	0	0	0	0	0	0	0	0	0	0	0	0	0	0	0	0	
51	0	0	0	0	0	0	0	0	0	0	0	0	0	0	0	0	0	0	0	0	
52	0	0	0	0	0	0	0	0	0	4	0	0	0	0	0	0	0	0	0	4	
53	17	10	1	2	1	10	9	1	10	368	2	1	1	1	1	1	1	1	5	413	
54	0	0	0	0	0	0	0	0	0	0	0	0	0	0	0	0	0	0	0	0	
55	0	0	0	0	0	0	0	0	0	0	0	0	0	0	0	0	0	0	0	0	
56	0	0	0	0	0	0	0	0	0	0	0	0	0	0	0	0	0	0	0	0	
57	0	0	0	0	0	0	0	0	0	0	0	0	0	0	0	0	0	0	0	0	
58	0	0	0	0	0	0	0	0	0	0	0	0	0	0	0	0	0	0	0	0	
59	81	7	0	0	0	4	2	94	64	2,336	0	0	0	0	0	0	0	0	0	2,497	
60	0	0	0	0	0	0	0	0	0	0	0	0	0	0	0	0	0	0	0	0	
61	0	0	0	0	0	0	0	0	0	0	0	0	0	0	0	0	0	0	0	0	
62	0	0	0	0	0	0	0	0	0	0	0	0	0	0	0	0	0	0	0	0	
63	0	0	0	0	0	0	0	0	0	0	0	0	0	0	0	0	0	0	0	0	
64	42	30	0	1	1	1	164	175	164	5,686	1	3	1	4	1	2	1	8	5,933	0	
65	0	0	0	0	0	0	0	0	0	0	0	0	0	0	0	0	0	0	0	0	
66	0	0	0	0	0	0	348	0	348	12,038	0	17	365	0	0	0	0	0	0	12,403	
67	0	0	0	0	0	0	55	0	55	1,884	0	0	55	0	0	0	0	0	0	1,939	
68	0	0	0	0	0	0	0	0	0	0	0	0	0	0	0	0	0	0	0	0	
69	0	0	0	0	0	0	1	3	4	73	0	1	3	4	73	0	0	0	0	77	
70	0	0	0	0	0	0	3	0	3	89	0	3	0	3	89	0	0	0	0	92	
71	0	0	0	0	0	0	0	0	0	0	0	0	0	0	0	0	0	0	0	0	
72	17	0	0	0	0	0	0	17	0	25	0	1	1	25	0	0	0	0	0	43	
73	0	0	0	0	0	0	0	0	0	0	0	0	0	0	0	0	0	0	0	0	
74	0	0	0	0	0	0	0	0	0	0	0	0	0	0	0	0	0	0	0	0	
75	0	0	0	0	0	0	0	0	0	0	0	0	0	0	0	0	0	0	0	0	
76	0	0	0	0	0	0	0	0	0	0	0	0	0	0	0	0	0	0	0	0	
77	0	0	0	0	0	0	0	0	0	0	0	0	0	0	0	0	0	0	0	0	
78	0	0	0	0	0	0	0	0	0	0	0	0	0	0	0	0	0	0	0	0	
79	0	0	0	0	0	0	11	3	14	413	0	0	14	0	0	0	0	0	0	427	
80	0	0	0	0	0	0	0	0	0	0	0	0	0	0	0	0	0	0	0	0	

様式一3 被害額(事業実施後)
 水系名:北上川 河川名:北上川 流量規模:W=1/50
 (単位:百万円)

汎 ブ ロ ッ ク	一般資産被害額												農作物被害額			公 共 土 木 施 設 等 被 害 額	営 業 停 止 損 失	家 屋 に お け る 応 急 対 策 費 用			事 業 所 に お け る 応 急 対 策 費 用	国・地 方 公 共 団 体 に お け る 応 急 対 策 費 用	そ の 他 の 間 接 被 害	小 計	合 計	備 考
	家 屋		家 庭 用 品		事 業 所 資 産		農 漁 家 資 産		小 計	水 稻	畑 作 物	小 計	清 掃 労 働 対 価		代 替 活 動 等			小 計								
	償 却	在 庫	償 却	在 庫	償 却	在 庫	償 却	在 庫					代 替 活 動 等	小 計												
81	0	0	0	0	0	0	0	0	0	0	0	0	0	0	0	0	0	0	0	0	0	0				
82	0	0	0	0	0	0	0	0	0	0	0	0	0	0	0	0	0	0	0	0	0	0	0			
83	0	0	0	0	0	0	0	0	0	0	0	0	0	0	0	0	0	0	0	0	0	0	0			
84	0	0	0	0	0	0	0	0	0	0	0	0	0	0	0	0	0	0	0	0	0	0	0			
85	0	0	0	0	0	0	0	0	0	0	0	0	0	0	0	0	0	0	0	0	0	0	0			
86	34	7	0	0	0	0	0	0	41	3	1	4	138	0	0	0	0	0	1	0	0	0	184			
87	0	0	0	0	0	0	0	0	0	0	0	0	0	0	0	0	0	0	0	0	0	0	0			
88	95	34	0	0	6	4	139	34	4	38	1,378	0	1	2	0	0	2	0	0	0	0	0	1,559			
89	112	72	0	0	4	2	190	5	7	12	391	0	4	2	6	0	4	0	0	0	0	0	603			
90	49	18	0	0	8	4	79	8	8	0	8	328	0	2	1	3	0	1	0	0	0	0	419			
91	0	0	0	0	0	0	0	0	0	0	0	0	0	0	0	0	0	0	0	0	0	0	0			
92	0	0	0	0	0	0	0	0	0	0	0	0	0	0	0	0	0	0	0	0	0	0	0			
93	0	0	0	0	0	0	0	0	0	0	0	0	0	0	0	0	0	0	0	0	0	0	0			
94	0	0	0	0	0	0	0	0	0	0	0	0	0	0	0	0	0	0	0	0	0	0	0			
95	0	0	0	0	0	0	0	0	0	0	0	0	0	0	0	0	0	0	0	0	0	0	0			
96	0	0	0	0	0	0	0	0	0	0	0	0	0	0	0	0	0	0	0	0	0	0	0			
97	158	276	35	12	0	0	481	16	26	15	41	358	16	15	41	7	17	0	0	0	0	0	920			
98	17	43	2	1	0	0	63	0	0	0	0	48	1	1	2	0	3	0	0	0	0	0	117			
99	0	0	0	0	0	0	0	0	0	0	0	0	0	0	0	0	0	0	0	0	0	0	0			
100	0	0	0	0	0	0	0	0	0	0	0	0	0	0	0	0	0	0	0	0	0	0	0			
101	0	0	0	0	0	0	0	0	0	1	0	61	0	0	0	0	0	0	0	0	0	0	62			
102	14	6	4	1	0	0	25	2	0	2	111	8	2	1	3	1	0	0	0	0	0	0	150			
103	23	15	0	0	1	0	39	6	0	6	274	0	1	1	2	0	1	0	0	0	0	0	322			
104	1	0	0	0	0	0	1	1	1	2	43	0	0	0	0	0	0	0	0	0	0	0	46			
105	0	0	0	0	0	0	0	0	0	0	0	0	0	0	0	0	0	0	0	0	0	0	0			
106	33	0	0	0	1	1	35	1	1	2	113	0	0	0	0	0	0	0	0	0	0	0	150			
107	0	0	0	0	0	0	0	0	0	0	0	0	0	0	0	0	0	0	0	0	0	0	0			
108	0	0	0	0	0	0	0	0	0	0	0	0	0	0	0	0	0	0	0	0	0	0	0			
109	0	0	0	0	0	0	0	0	0	0	0	0	0	0	0	0	0	0	0	0	0	0	0			
110	0	0	0	0	0	0	0	0	0	0	0	0	0	0	0	0	0	0	0	0	0	0	0			
111	0	0	0	0	0	0	0	0	0	0	0	0	0	0	0	0	0	0	0	0	0	0	0			
112	0	0	0	0	0	0	0	0	0	0	0	0	0	0	0	0	0	0	0	0	0	0	0			
113	0	0	0	0	0	0	0	0	0	0	0	0	0	0	0	0	0	0	0	0	0	0	0			
114	0	0	0	0	0	0	0	0	0	0	0	0	0	0	0	0	0	0	0	0	0	0	0			
115	0	0	0	0	0	0	0	0	0	0	0	0	0	0	0	0	0	0	0	0	0	0	0			
116	0	0	0	0	0	0	0	0	0	0	0	0	0	0	0	0	0	0	0	0	0	0	0			
117	0	0	0	0	0	0	0	0	0	0	0	0	0	0	0	0	0	0	0	0	0	0	0			
118	0	0	0	0	0	0	0	0	0	0	0	0	0	0	0	0	0	0	0	0	0	0	0			
合計	3,286	5,843	1,858	650	33	20	11,690	827	111	938	39,310	871	323	198	521	195	363	0	0	0	0	0	1,950	53,888		

様式一3 被害額(事業実施前)

水系名:北上川 河川名:北上川 流量規模:W=1/80

(単位:百万円)

汎 ブ ロ ッ ク	一般資産被害額										農作物被害額			公 共 土 木 施 設 等 被 害 額	営 業 停 止 損 失	家 屋 に お け る 応 急 対 策 費 用			事 業 所 に お け る 応 急 対 策 費 用	国・地 方 公 共 団 体 に お け る 応 急 対 策 費 用	そ の 他 の 間 接 被 害	小 計	合 計	備 考
	家 庭 用 品		事 業 所 資 産		農 漁 家 資 産		水 稻	畑 作 物	小 計	清 掃 労 働 対 価	代 替 活 動 等	小 計												
	家 屋	償 却	在 庫	償 却	在 庫	在 庫																		
1	1,408	2,570	103	22	2	1	4,106	0	6	6	181	97	278	20	160	0	497	7,706						
2	1,022	1,548	218	99	2	1	2,890	0	0	0	137	66	203	68	96	0	541	5,577						
3	147	274	0	0	0	0	421	1	8	9	15	9	24	1	17	0	42	886						
4	4,342	11,487	23,327	7,949	4	3	47,112	0	0	0	399	233	632	3,126	716	0	14,390	96,461						
5	3,305	7,498	11,628	3,865	2	1	26,299	0	0	0	19,513	375	207	1,133	467	0	7,716	53,528						
6	10,317	15,922	4,575	1,820	15	7	32,656	0	0	0	24,230	1,209	580	1,789	972	0	6,091	62,977						
7	924	1,631	320	132	1	1	3,009	0	1	1	2,249	69	50	29	102	0	393	5,652						
8	0	0	0	0	0	0	0	0	0	0	0	0	0	0	0	0	0	0	0					
9	0	0	0	0	0	0	0	0	0	0	0	0	0	0	0	0	0	0	0					
10	0	0	0	0	0	0	0	0	0	0	0	0	0	0	0	0	0	0	0					
11	0	0	0	0	0	0	0	0	0	0	0	0	0	0	0	0	0	0	0					
12	0	0	0	0	0	0	0	0	0	0	0	0	0	0	0	0	0	0	0					
13	0	0	0	0	0	0	0	0	0	0	0	0	0	0	0	0	0	0	0					
14	0	0	0	0	0	0	0	0	0	0	0	0	0	0	0	0	0	0	0					
15	0	0	0	0	0	0	0	0	1	0	31	0	0	0	0	0	0	0	32					
16	0	0	0	0	0	0	0	0	0	0	0	0	0	0	0	0	0	0	0					
17	0	0	0	0	0	0	0	0	0	0	0	0	0	0	0	0	0	0	0					
18	0	0	0	0	0	0	0	0	0	0	0	0	0	0	0	0	0	0	0					
19	56	73	118	32	1	1	281	2	1	3	278	4	2	6	5	0	43	605						
20	19	12	2	2	1	1	37	10	2	12	497	1	1	2	1	1	5	551						
21	0	0	0	0	0	0	0	16	0	16	669	0	0	0	0	0	0	685						
22	0	0	0	0	0	0	0	0	0	0	0	0	0	0	0	0	0	0	0					
23	0	5	0	0	0	0	5	3	1	4	149	0	0	0	0	0	0	158						
24	0	0	0	0	0	0	0	0	0	0	0	0	0	0	0	0	0	0	0					
25	0	0	0	0	0	0	0	0	0	0	0	0	0	0	0	0	0	0	0					
26	17	25	0	0	1	1	44	15	21	36	908	1	1	2	0	0	4	992						
27	119	25	0	0	4	2	150	24	14	38	1,291	1	1	2	2	0	4	1,483						
28	0	0	0	0	0	0	0	18	8	26	747	0	0	0	0	0	0	773						
29	0	0	0	0	0	0	0	0	0	0	0	0	0	0	0	0	0	0	0					
30	0	0	0	0	0	0	0	0	0	0	0	0	0	0	0	0	0	0	0					
31	0	0	0	0	0	0	0	0	0	0	0	0	0	0	0	0	0	0	0					
32	0	0	0	0	0	0	0	0	0	0	0	0	0	0	0	0	0	0	0					
33	142	152	32	19	1	1	347	24	13	37	1,289	11	8	5	13	1	34	1,707						
34	0	0	0	0	0	0	0	1	0	1	69	0	0	0	0	0	0	70						
35	23	44	1	1	0	0	69	0	1	1	79	0	3	2	5	0	8	157						
36	17	0	0	0	1	0	18	3	0	3	113	0	0	0	0	0	0	134						
37	194	354	5	2	3	2	560	9	1	10	799	3	22	13	35	5	65	1,434						
38	0	0	0	0	0	0	0	0	0	0	0	0	0	0	0	0	0	0	0					
39	0	0	25	20	0	0	45	1	6	7	230	15	0	0	2	0	17	299						
40	0	0	0	0	0	0	0	0	0	0	0	0	0	0	0	0	0	0	0					

様式一3 被害額(事業実施前)

水系名:北上川 河川名:北上川 流量規模:W=1/80

(単位:百万円)

汎 ブ ロ ッ ク	家 屋	家 庭 用 品	一般資産被害額				農作物被害額				公 共 土 木 施 設 等 被 害 額	営 業 停 止 損 失	家屋における 応急対策費用			事 業 所 に お け る 応 急 対 策 費 用	国・地方 公 共 団 体 に お け る 応 急 対 策 費 用	そ の 他 の 間 接 被 害	小 計	合 計	備 考
			事業所資産		農漁家資産		水 稻	畑 作 物	小 計	清 掃 労 働 対 価			代 替 活 動 等	小 計							
			在 庫	償 却	在 庫	償 却															
41	0	0	0	0	0	0	0	0	0	0	0	0	0	0	0	0	0	0	0	0	
42	0	0	0	0	0	0	0	0	0	0	0	0	0	0	0	0	0	0	0	0	0
43	0	0	0	0	0	0	0	0	0	0	0	0	0	0	0	0	0	0	0	0	0
44	0	0	0	0	0	0	0	0	0	0	0	0	0	0	0	0	0	0	0	0	0
45	0	0	0	0	0	0	0	0	0	0	0	0	0	0	0	0	0	0	0	0	0
46	0	0	0	0	0	0	0	0	0	0	0	0	0	0	0	0	0	0	0	0	0
47	0	0	0	0	0	0	0	0	0	0	0	0	0	0	0	0	0	0	0	0	0
48	0	0	0	0	0	0	0	2	2	4	123	0	0	0	0	0	0	0	0	0	127
49	0	0	0	0	0	0	0	0	0	0	0	0	0	0	0	0	0	0	0	0	0
50	0	0	0	0	0	0	0	0	0	0	0	0	0	0	0	0	0	0	0	0	0
51	0	0	0	0	0	0	0	0	0	0	0	0	0	0	0	0	0	0	0	0	0
52	0	0	0	0	0	0	0	0	0	0	4	0	0	0	0	0	0	0	0	0	4
53	22	10	1	2	0	0	0	0	0	35	10	1	11	2	1	1	1	1	1	6	459
54	0	0	0	0	0	0	0	0	0	0	0	0	0	0	0	0	0	0	0	0	0
55	0	0	0	0	0	0	0	0	0	0	0	0	0	0	0	0	0	0	0	0	0
56	0	0	0	0	0	0	0	0	0	0	0	0	0	0	0	0	0	0	0	0	0
57	0	0	0	0	0	0	0	0	0	0	0	0	0	0	0	0	0	0	0	0	0
58	0	0	0	0	0	0	0	0	0	0	0	0	0	0	0	0	0	0	0	0	0
59	85	8	0	0	0	0	4	2	99	65	3	68	2	376	0	1	0	1	0	2	2,545
60	0	0	0	0	0	0	0	0	0	0	0	0	0	0	0	0	0	0	0	0	0
61	0	0	0	0	0	0	0	0	0	0	0	0	0	0	0	0	0	0	0	0	0
62	0	0	0	0	0	0	0	0	0	0	0	0	0	0	0	0	0	0	0	0	0
63	0	0	0	0	0	0	0	0	0	0	0	0	0	0	0	0	0	0	0	0	0
64	47	32	0	1	2	1	83	165	0	165	0	165	5,692	1	4	2	6	2	11	5,951	0
65	0	0	0	0	0	0	0	0	0	0	0	0	0	0	0	0	0	0	0	0	0
66	0	0	0	0	0	0	0	348	17	365	12,042	0	0	0	0	0	0	0	0	0	12,407
67	0	0	0	0	0	0	0	55	0	55	1,884	0	0	0	0	0	0	0	0	0	1,939
68	0	0	0	0	0	0	0	0	0	0	0	0	0	0	0	0	0	0	0	0	0
69	0	0	0	0	0	0	0	1	3	4	73	0	0	0	0	0	0	0	0	0	77
70	0	0	0	0	0	0	0	3	0	3	119	0	0	0	0	0	0	0	0	0	122
71	0	0	0	0	0	0	0	0	0	0	0	0	0	0	0	0	0	0	0	0	0
72	26	0	0	0	0	0	0	26	1	2	51	0	0	0	0	0	0	0	0	0	79
73	0	0	0	0	0	0	0	0	0	0	0	0	0	0	0	0	0	0	0	0	0
74	0	0	0	0	0	0	0	0	0	0	0	0	0	0	0	0	0	0	0	0	0
75	0	0	0	0	0	0	0	0	0	0	0	0	0	0	0	0	0	0	0	0	0
76	0	0	0	0	0	0	0	0	0	0	0	0	0	0	0	0	0	0	0	0	0
77	0	0	0	0	0	0	0	0	0	0	0	0	0	0	0	0	0	0	0	0	0
78	0	0	0	0	0	0	0	0	0	0	0	0	0	0	0	0	0	0	0	0	0
79	0	0	0	0	0	0	0	11	3	14	424	0	0	0	0	0	0	0	0	0	438
80	0	0	0	0	0	0	0	0	0	0	0	0	0	0	0	0	0	0	0	0	0

様式一3 被害額(事業実施前)

水系名:北上川 河川名:北上川 流量規模:W=1/80

(単位:百万円)

汎 ブ ロ ッ ク	一般資産被害額											農作物被害額			公 共 土 木 施 設 等 被 害 額	営 業 停 止 損 失	家 屋 に お け る 応 急 対 策 費 用			事 業 所 に お け る 応 急 対 策 費 用	国・地 方 公 共 団 体 に お け る 応 急 対 策 費 用	そ の 他 の 間 接 被 害	小 計	合 計	備 考
	家 屋	家 庭 用 品	事 業 所 資 産		農 漁 家 資 産		小 計	水 稻	畑 作 物	小 計	清 掃 労 働 対 価	代 替 活 動 等	小 計												
			償 却	在 庫	償 却	在 庫																			
81	0	0	0	0	0	0	0	0	0	0	0	0	0	0	0	0	0	0	0	0	0	0			
82	0	0	0	0	0	0	0	0	0	0	0	0	0	0	0	0	0	0	0	0	0	0			
83	0	0	0	0	0	0	0	0	0	0	0	0	0	0	0	0	0	0	0	0	0	0			
84	0	0	0	0	0	0	0	0	0	0	0	0	0	0	0	0	0	0	0	0	0	0			
85	0	0	0	0	0	0	0	0	0	0	0	0	0	0	0	0	0	0	0	0	0	0			
86	34	7	0	0	0	41	3	1	4	142	0	1	0	1	0	0	0	0	0	0	0	188			
87	20	0	0	0	2	1	23	3	6	161	0	0	0	0	0	0	0	0	0	0	0	190			
88	134	46	0	0	10	5	195	37	5	42	1,493	0	3	2	5	0	0	0	0	0	3	1,738			
89	138	92	0	0	5	2	237	5	9	14	450	0	6	3	9	0	0	0	0	0	6	716			
90	54	19	0	0	9	4	86	8	0	8	334	0	2	1	3	0	0	0	0	0	1	432			
91	0	0	0	0	0	0	0	0	0	0	0	0	0	0	0	0	0	0	0	0	0	0			
92	0	0	0	0	0	0	0	0	0	0	0	0	0	0	0	0	0	0	0	0	0	0			
93	0	0	0	0	0	0	0	0	0	0	0	0	0	0	0	0	0	0	0	0	0	0			
94	410	660	38	22	1	0	1,131	0	0	856	25	49	32	81	6	41	6	0	0	0	153	2,140			
95	0	0	0	0	0	0	0	0	0	0	0	0	0	0	0	0	0	0	0	0	0	0			
96	8,575	12,948	2,640	1,313	6	4	25,486	0	0	18,910	1,384	766	460	1,226	380	807	380	0	0	0	3,797	48,193			
97	780	1,216	145	61	2	1	2,205	0	0	1,637	62	96	47	143	42	76	42	0	0	0	323	4,165			
98	336	538	73	31	1	0	979	0	0	739	36	45	25	70	14	34	14	0	0	0	154	1,872			
99	0	0	0	0	0	0	0	0	0	0	0	0	0	0	0	0	0	0	0	0	0	0			
100	0	0	0	0	0	0	0	0	0	0	0	0	0	0	0	0	0	0	0	0	0	0			
101	0	0	0	0	0	0	0	2	0	2	65	0	0	0	0	0	0	0	0	0	0	67			
102	115	88	49	19	2	1	274	2	1	3	304	31	5	3	8	9	9	0	0	0	54	635			
103	28	20	0	0	1	0	49	7	0	7	324	0	1	1	2	0	0	0	0	0	3	383			
104	1	0	0	0	0	0	1	1	1	2	43	0	0	0	0	0	0	0	0	0	0	46			
105	0	0	0	0	0	0	0	0	0	0	0	0	0	0	0	0	0	0	0	0	0	0			
106	34	0	0	0	1	1	36	2	1	3	138	0	0	0	0	0	0	0	0	0	0	177			
107	0	0	0	0	0	0	0	0	0	0	0	0	0	0	0	0	0	0	0	0	0	0			
108	0	0	0	0	0	0	0	0	0	0	0	0	0	0	0	0	0	0	0	0	0	0			
109	15,882	19,994	12,108	2,963	28	17	50,992	9	1	10	38,184	3,167	1,279	717	1,996	1,246	1,223	0	0	0	7,632	96,818			
110	0	0	0	0	0	0	0	0	0	0	0	0	0	0	0	0	0	0	0	0	0	0			
111	0	0	0	0	0	0	0	0	0	0	0	0	0	0	0	0	0	0	0	0	0	0			
112	0	0	0	0	0	0	0	0	0	0	0	0	0	0	0	0	0	0	0	0	0	0			
113	0	0	0	0	0	0	0	0	0	0	0	0	0	0	0	0	0	0	0	0	0	0			
114	0	0	0	0	0	0	0	0	0	0	0	0	0	0	0	0	0	0	0	0	0	0			
115	0	0	0	0	0	0	0	0	0	0	0	0	0	0	0	0	0	0	0	0	0	0			
116	0	0	0	0	0	0	0	0	0	0	0	0	0	0	0	0	0	0	0	0	0	0			
117	0	0	0	0	0	0	0	0	0	0	0	0	0	0	0	0	0	0	0	0	0	0			
118	0	0	0	0	0	0	0	0	0	0	0	0	0	0	0	0	0	0	0	0	0	0			
合計	48,773	77,298	55,408	18,375	112	61	200,027	868	135	1,003	180,732	22,908	4,684	2,561	7,245	7,041	4,819	0	0	0	42,013	423,775			

様式一3 被害額(事業実施後)

水系名:北上川 河川名:北上川 流量規模:W=1/80

(単位:百万円)

氾濫 ブロック	一般資産被害額										農作物被害額			公共 土木 施設 等被害 額	営業停 止損失	家屋における 応急対策費用			事業所 における 応急 対策費 用	国・地方 公共団 体にお ける 応急 対策 費用	その 他 の間 接 被害	小計	合計	備考						
	家屋	家庭用品		事業所資産		農漁家資産		水稲	畑作物	小計	清掃 労働 対価	代 替 活 動 等	小計			公 共 土 木 施 設 等 被 害 額	営 業 停 止 損 失	家 屋 に お け る 応 急 対 策 費 用							事 業 所 に お け る 応 急 対 策 費 用	国・地方 公共団 体にお ける 応急 対策 費用	その 他 の間 接 被害	小計	合計	備考
		償却	在庫	償却	在庫	償却	在庫																							
1	870	1,608	67	15	1	1	2,562	0	6	6	1,951	25	114	63	177	13	100	0	315	4,834										
2	839	1,135	192	86	2	1	2,255	0	0	0	1,673	159	114	52	166	62	71	0	458	4,386										
3	0	43	54	0	0	0	97	0	5	5	138	0	6	4	10	0	0	3	13	253										
4	1,945	6,927	13,266	4,239	2	1	26,380	0	0	0	19,573	5,666	212	129	341	1,596	432	0	8,035	53,988										
5	1,376	3,328	6,790	2,141	1	0	13,636	0	0	0	10,116	3,798	154	83	237	741	207	0	4,983	28,735										
6	9,795	15,432	4,423	1,762	14	7	31,433	0	0	0	23,325	2,128	1,122	547	1,669	870	961	0	5,628	60,386										
7	924	1,631	320	132	1	1	3,009	0	1	1	2,249	143	69	50	119	29	102	0	393	5,652										
8	0	0	0	0	0	0	0	0	0	0	0	0	0	0	0	0	0	0	0	0	0									
9	0	0	0	0	0	0	0	0	0	0	0	0	0	0	0	0	0	0	0	0	0									
10	0	0	0	0	0	0	0	0	0	0	0	0	0	0	0	0	0	0	0	0	0									
11	0	0	0	0	0	0	0	0	0	0	0	0	0	0	0	0	0	0	0	0	0									
12	0	0	0	0	0	0	0	0	0	0	0	0	0	0	0	0	0	0	0	0	0									
13	0	0	0	0	0	0	0	0	0	0	0	0	0	0	0	0	0	0	0	0	0									
14	0	0	0	0	0	0	0	0	0	0	0	0	0	0	0	0	0	0	0	0	0									
15	0	0	0	0	0	0	0	0	1	0	31	0	0	0	0	0	0	0	0	0	32									
16	0	0	0	0	0	0	0	0	0	0	0	0	0	0	0	0	0	0	0	0	0									
17	0	0	0	0	0	0	0	0	0	0	0	0	0	0	0	0	0	0	0	0	0									
18	0	0	0	0	0	0	0	0	0	0	0	0	0	0	0	0	0	0	0	0	0									
19	56	73	118	32	1	1	281	2	1	3	278	26	4	2	6	6	5	0	43	605										
20	19	12	2	2	1	1	37	10	2	12	497	1	1	1	2	1	1	0	5	551										
21	0	0	0	0	0	0	0	16	0	16	669	0	0	0	0	0	0	0	0	685										
22	0	0	0	0	0	0	0	0	0	0	0	0	0	0	0	0	0	0	0	0	0									
23	0	5	0	0	0	0	5	3	1	4	149	0	0	0	0	0	0	0	0	158										
24	0	0	0	0	0	0	0	0	0	0	0	0	0	0	0	0	0	0	0	0	0									
25	0	0	0	0	0	0	0	0	0	0	0	0	0	0	0	0	0	0	0	0	0									
26	17	25	0	0	1	1	44	15	21	36	908	0	1	1	2	0	0	0	4	992										
27	119	25	0	0	4	2	150	24	14	38	1,291	0	1	1	2	0	2	0	4	1,483										
28	0	0	0	0	0	0	0	18	8	26	747	0	0	0	0	0	0	0	0	773										
29	0	0	0	0	0	0	0	0	0	0	0	0	0	0	0	0	0	0	0	0	0									
30	0	0	0	0	0	0	0	0	0	0	0	0	0	0	0	0	0	0	0	0	0									
31	0	0	0	0	0	0	0	0	0	0	0	0	0	0	0	0	0	0	0	0	0									
32	0	0	0	0	0	0	0	0	0	0	0	0	0	0	0	0	0	0	0	0	0									
33	142	152	32	19	1	1	347	24	13	37	1,289	11	8	5	13	1	9	0	34	1,707										
34	0	0	0	0	0	0	0	1	0	1	69	0	0	0	0	0	0	0	0	70										
35	23	44	1	1	0	0	69	0	1	1	79	0	3	2	5	0	3	0	8	157										
36	17	0	0	0	1	0	18	3	0	3	113	0	0	0	0	0	0	0	0	134										
37	194	354	5	2	3	2	560	9	1	10	799	3	22	13	35	5	22	0	65	1,434										
38	0	0	0	0	0	0	0	0	0	0	0	0	0	0	0	0	0	0	0	0	0									
39	0	0	25	20	0	0	45	1	6	7	230	15	0	0	0	2	0	0	17	299										
40	0	0	0	0	0	0	0	0	0	0	0	0	0	0	0	0	0	0	0	0	0									

様式一3 被害額(事業実施後)

水系名:北上川 河川名:北上川 流量規模:W=1/80

(単位:百万円)

汎 ブ ロ ッ ク	一般資産被害額											小計	農作物被害額	公共 土 木 設 施 等 被 害 額	営 業 停 止 損 失	家屋における 応急対策費用			事業所 にお ける 応 急 対 策 費 用	国・地方 公共 団 体 にお ける 応 急 対 策 費 用	その 他 の 間 接 被 害	小計	合計	備考
	家屋	家庭用 品	事業所資産		農漁家資産		水稲	畑作物	小計	清掃労 働 対 価	代 替 活 動 等					小計								
			償却	在庫	償却	在庫																		
41	0	0	0	0	0	0	0	0	0	0	0	0	0	0	0	0	0	0	0	0	0			
42	0	0	0	0	0	0	0	0	0	0	0	0	0	0	0	0	0	0	0	0	0			
43	0	0	0	0	0	0	0	0	0	0	0	0	0	0	0	0	0	0	0	0	0			
44	0	0	0	0	0	0	0	0	0	0	0	0	0	0	0	0	0	0	0	0	0			
45	0	0	0	0	0	0	0	0	0	0	0	0	0	0	0	0	0	0	0	0	0			
46	0	0	0	0	0	0	0	0	0	0	0	0	0	0	0	0	0	0	0	0	0			
47	0	0	0	0	0	0	0	0	0	0	0	0	0	0	0	0	0	0	0	0	0			
48	0	0	0	0	0	0	2	2	4	123	0	0	0	0	0	0	0	0	0	0	127			
49	0	0	0	0	0	0	0	0	0	0	0	0	0	0	0	0	0	0	0	0	0			
50	0	0	0	0	0	0	0	0	0	0	0	0	0	0	0	0	0	0	0	0	0			
51	0	0	0	0	0	0	0	0	0	0	0	0	0	0	0	0	0	0	0	0	0			
52	0	0	0	0	0	0	0	0	0	4	0	0	0	0	0	0	0	0	0	0	4			
53	22	10	1	2	0	0	10	1	11	407	2	1	1	2	1	1	1	1	1	6	459			
54	0	0	0	0	0	0	0	0	0	0	0	0	0	0	0	0	0	0	0	0	0			
55	0	0	0	0	0	0	0	0	0	0	0	0	0	0	0	0	0	0	0	0	0			
56	0	0	0	0	0	0	0	0	0	0	0	0	0	0	0	0	0	0	0	0	0			
57	0	0	0	0	0	0	0	0	0	0	0	0	0	0	0	0	0	0	0	0	0			
58	0	0	0	0	0	0	0	0	0	0	0	0	0	0	0	0	0	0	0	0	0			
59	85	8	0	0	0	4	2	99	65	3	68	2	376	0	1	0	1	0	1	2	2,545			
60	0	0	0	0	0	0	0	0	0	0	0	0	0	0	0	0	0	0	0	0	0			
61	0	0	0	0	0	0	0	0	0	0	0	0	0	0	0	0	0	0	0	0	0			
62	0	0	0	0	0	0	0	0	0	0	0	0	0	0	0	0	0	0	0	0	0			
63	0	0	0	0	0	0	0	0	0	0	0	0	0	0	0	0	0	0	0	0	0			
64	47	32	0	1	2	1	83	165	0	165	0	165	5,692	1	4	2	6	2	11	5,951	0			
65	0	0	0	0	0	0	0	0	0	0	0	0	0	0	0	0	0	0	0	0	0			
66	0	0	0	0	0	0	348	17	365	12,042	0	0	0	0	0	0	0	0	0	0	12,407			
67	0	0	0	0	0	0	55	0	55	1,884	0	0	0	0	0	0	0	0	0	0	1,939			
68	0	0	0	0	0	0	0	0	0	0	0	0	0	0	0	0	0	0	0	0	0			
69	0	0	0	0	0	0	1	3	4	73	0	0	0	0	0	0	0	0	0	0	77			
70	0	0	0	0	0	0	3	0	3	119	0	3	119	0	0	0	0	0	0	0	122			
71	0	0	0	0	0	0	0	0	0	0	0	0	0	0	0	0	0	0	0	0	0			
72	26	0	0	0	0	0	1	1	2	51	0	2	51	0	0	0	0	0	0	0	79			
73	0	0	0	0	0	0	0	0	0	0	0	0	0	0	0	0	0	0	0	0	0			
74	0	0	0	0	0	0	0	0	0	0	0	0	0	0	0	0	0	0	0	0	0			
75	0	0	0	0	0	0	0	0	0	0	0	0	0	0	0	0	0	0	0	0	0			
76	0	0	0	0	0	0	0	0	0	0	0	0	0	0	0	0	0	0	0	0	0			
77	0	0	0	0	0	0	0	0	0	0	0	0	0	0	0	0	0	0	0	0	0			
78	0	0	0	0	0	0	0	0	0	0	0	0	0	0	0	0	0	0	0	0	0			
79	0	0	0	0	0	0	11	3	14	424	0	0	0	0	0	0	0	0	0	0	438			
80	0	0	0	0	0	0	0	0	0	0	0	0	0	0	0	0	0	0	0	0	0			

様式一3 被害額(事業実施後)
 水系名:北上川 河川名:北上川 流量規模:W=1/80 (単位:百万円)

汎 ブ ロ ッ ク	一般資産被害額										農作物被害額			公 共 土 木 施 設 等 被 害 額	営 業 停 止 損 失	家 屋 に お け る 応 急 対 策 費 用			事 業 所 に お け る 応 急 対 策 費 用	国・地 方 公 共 団 体 に お け る 応 急 対 策 費 用	そ の 他 の 間 接 被 害	小 計	合 計	備 考			
	家 屋	家 庭 用 品	事 業 所 資 産		農 漁 家 資 産		小 計	水 稻	畑 作 物	小 計	清 掃 労 働 対 価	代 替 活 動 等	小 計			事 業 所 に お け る 応 急 対 策 費 用	国・地 方 公 共 団 体 に お け る 応 急 対 策 費 用	そ の 他 の 間 接 被 害							小 計	合 計	備 考
			償 却	在 庫	償 却	在 庫																					
81	0	0	0	0	0	0	0	0	0	0	0	0	0	0	0	0	0	0	0	0	0						
82	0	0	0	0	0	0	0	0	0	0	0	0	0	0	0	0	0	0	0	0	0						
83	0	0	0	0	0	0	0	0	0	0	0	0	0	0	0	0	0	0	0	0	0						
84	0	0	0	0	0	0	0	0	0	0	0	0	0	0	0	0	0	0	0	0	0						
85	0	0	0	0	0	0	0	0	0	0	0	0	0	0	0	0	0	0	0	0	0						
86	34	7	0	0	0	0	41	3	1	4	142	0	1	0	0	1	0	0	0	0	188						
87	20	0	0	0	2	1	23	3	3	6	161	0	0	0	0	0	0	0	0	0	190						
88	134	46	0	0	10	5	195	37	5	42	1,493	0	3	2	5	0	0	3	0	8	1,738						
89	138	92	0	0	5	2	237	5	9	14	450	0	6	3	9	0	0	6	0	15	716						
90	54	19	0	0	9	4	86	8	0	8	334	0	2	1	3	0	0	1	0	4	432						
91	0	0	0	0	0	0	0	0	0	0	0	0	0	0	0	0	0	0	0	0	0						
92	0	0	0	0	0	0	0	0	0	0	0	0	0	0	0	0	0	0	0	0	0						
93	0	0	0	0	0	0	0	0	0	0	0	0	0	0	0	0	0	0	0	0	0						
94	410	660	38	22	1	0	1,131	0	0	0	856	25	49	32	81	6	41	0	153	2,140	0						
95	0	0	0	0	0	0	0	0	0	0	0	0	0	0	0	0	0	0	0	0	0						
96	8,575	12,948	2,640	1,313	6	4	25,486	0	0	0	18,910	1,384	766	460	1,226	380	807	0	3,797	48,193	0						
97	780	1,216	145	61	2	1	2,205	0	0	0	1,637	62	96	47	143	42	76	0	323	4,165	0						
98	336	538	73	31	1	0	979	0	0	0	739	36	45	25	70	14	34	0	154	1,872	0						
99	0	0	0	0	0	0	0	0	0	0	0	0	0	0	0	0	0	0	0	0	0						
100	0	0	0	0	0	0	0	0	0	0	0	0	0	0	0	0	0	0	0	0	0						
101	0	0	0	0	0	0	0	2	0	2	65	0	0	0	0	0	0	0	0	0	67						
102	115	88	49	19	2	1	274	2	1	3	304	31	5	3	8	9	6	0	54	635	0						
103	28	20	0	0	1	0	49	7	0	7	324	0	1	1	2	0	1	0	3	383	0						
104	1	0	0	0	0	0	1	1	1	2	43	0	0	0	0	0	0	0	0	0	46						
105	0	0	0	0	0	0	0	0	0	0	0	0	0	0	0	0	0	0	0	0	0						
106	34	0	0	0	1	1	36	2	1	3	138	0	0	0	0	0	0	0	0	0	177						
107	0	0	0	0	0	0	0	0	0	0	0	0	0	0	0	0	0	0	0	0	0						
108	0	0	0	0	0	0	0	0	0	0	0	0	0	0	0	0	0	0	0	0	0						
109	15,882	19,994	12,108	2,963	28	17	50,992	9	1	10	38,184	3,167	1,279	717	1,996	1,223	1,246	0	7,632	96,818	0						
110	0	0	0	0	0	0	0	0	0	0	0	0	0	0	0	0	0	0	0	0	0						
111	0	0	0	0	0	0	0	0	0	0	0	0	0	0	0	0	0	0	0	0	0						
112	0	0	0	0	0	0	0	0	0	0	0	0	0	0	0	0	0	0	0	0	0						
113	0	0	0	0	0	0	0	0	0	0	0	0	0	0	0	0	0	0	0	0	0						
114	0	0	0	0	0	0	0	0	0	0	0	0	0	0	0	0	0	0	0	0	0						
115	0	0	0	0	0	0	0	0	0	0	0	0	0	0	0	0	0	0	0	0	0						
116	0	0	0	0	0	0	0	0	0	0	0	0	0	0	0	0	0	0	0	0	0						
117	0	0	0	0	0	0	0	0	0	0	0	0	0	0	0	0	0	0	0	0	0						
118	0	0	0	0	0	0	0	0	0	0	0	0	0	0	0	0	0	0	0	0	0						
合計	43,100	66,483	40,295	12,863	107	58	162,906	867	132	999	153,149	16,683	4,090	2,247	6,337	5,003	4,145	0	32,168	349,222	0						

様式一3 被害額(事業実施前)
 水系名:北上川 河川名:北上川 流量規模:W=1/100 (単位:百万円)

汎 ブ ロ ッ ク	一般資産被害額										農作物被害額				公 共 土 木 施 設 等 被 害 額	営 業 停 止 損 失	家 屋 に お け る 応 急 対 策 費 用			事 業 所 に お け る 応 急 対 策 費 用	国・地方 公 共 団 体 に お け る 応 急 対 策 費 用	そ の 他 の 間 接 被 害	小 計	合 計	備 考
	家 屋		家 庭 用 品		事 業 所 資 産		農 漁 家 資 産		小 計		水 稲	畑 作 物	小 計	清 掃 労 働 対 価			代 替 活 動 等	小 計							
	償 却	在 庫	償 却	在 庫	償 却	在 庫	償 却	在 庫	償 却	在 庫															
1	1,821	3,096	120	28	2	1	5,068	0	6	3,811	47	233	119	352	24	193	0	616	9,501						
2	1,204	1,782	244	112	2	1	3,345	0	0	2,481	193	162	76	238	78	111	0	620	6,446						
3	190	305	1	0	0	0	496	1	9	10	0	21	11	32	1	19	0	52	1,035						
4	7,240	17,080	30,166	10,345	6	4	64,841	0	0	48,113	13,546	685	401	1,086	4,627	1,064	0	20,323	133,277						
5	5,867	12,857	17,819	5,900	4	3	42,450	0	0	31,500	7,820	570	329	899	1,812	801	0	11,332	85,282						
6	10,766	16,358	4,719	1,874	15	8	33,740	0	0	25,034	2,527	1,291	611	1,902	1,072	1,019	0	6,520	65,294						
7	931	1,671	328	134	1	1	3,066	0	1	2,290	146	72	52	124	31	104	0	405	5,762						
8	0	0	0	0	0	0	0	0	0	0	0	0	0	0	0	0	0	0	0	0					
9	0	0	0	0	0	0	0	0	0	0	0	0	0	0	0	0	0	0	0	0					
10	0	0	0	0	0	0	0	0	0	0	0	0	0	0	0	0	0	0	0	0					
11	0	0	0	0	0	0	0	0	0	0	0	0	0	0	0	0	0	0	0	0					
12	0	0	0	0	0	0	0	0	0	0	0	0	0	0	0	0	0	0	0	0					
13	0	0	0	0	0	0	0	0	0	0	0	0	0	0	0	0	0	0	0	0					
14	0	0	0	0	0	0	0	0	0	0	0	0	0	0	0	0	0	0	0	0					
15	0	0	0	0	0	0	0	0	1	42	0	0	0	0	0	0	0	0	0	43					
16	0	0	0	0	0	0	0	0	0	0	0	0	0	0	0	0	0	0	0	0					
17	0	0	0	0	0	0	0	0	0	0	0	0	0	0	0	0	0	0	0	0					
18	0	0	0	0	0	0	0	0	0	0	0	0	0	0	0	0	0	0	0	0					
19	74	83	141	54	1	1	354	2	1	3	336	34	5	3	8	5	0	55	748						
20	27	18	3	4	1	1	54	11	2	13	545	2	1	2	1	1	0	6	618						
21	0	0	0	0	0	0	0	17	0	17	684	0	0	0	0	0	0	0	701						
22	0	0	0	0	0	0	0	0	0	0	0	0	0	0	0	0	0	0	0	0					
23	0	13	1	1	1	0	15	4	1	5	175	1	1	2	0	1	0	4	199						
24	0	0	0	0	0	0	0	0	0	0	0	0	0	0	0	0	0	0	0	0					
25	0	0	0	0	0	0	0	0	0	0	0	0	0	0	0	0	0	0	0	0					
26	19	26	0	0	1	1	47	16	22	38	972	0	2	1	3	0	2	5	1,062						
27	133	31	0	0	5	3	172	27	14	41	1,452	0	2	1	3	0	2	5	1,670						
28	0	0	0	0	0	0	0	18	8	26	762	0	0	0	0	0	0	0	788						
29	0	0	0	0	0	0	0	0	0	0	0	0	0	0	0	0	0	0	0	0					
30	0	0	0	0	0	0	0	0	0	0	0	0	0	0	0	0	0	0	0	0					
31	0	0	0	0	0	0	0	0	0	0	0	0	0	0	0	0	0	0	0	0					
32	0	0	0	0	0	0	0	0	0	0	0	0	0	0	0	0	0	0	0	0					
33	162	165	35	26	1	1	390	24	13	37	1,324	12	9	5	14	1	10	37	1,788						
34	0	0	0	0	0	0	0	2	1	3	92	0	0	0	0	0	0	0	95						
35	38	66	1	1	1	1	108	0	2	2	168	0	4	3	7	0	4	11	289						
36	18	0	0	0	1	0	19	3	0	3	118	0	0	0	0	0	0	0	140						
37	237	395	5	2	3	2	644	9	1	10	889	5	26	15	41	6	25	77	1,620						
38	0	0	0	0	0	0	0	0	0	0	0	0	0	0	0	0	0	0	0	0					
39	0	0	30	26	0	0	56	1	6	7	241	23	0	0	3	0	0	26	330						
40	0	0	0	0	0	0	0	0	0	0	0	0	0	0	0	0	0	0	0	0					

様式一3 被害額(事業実施前)

水系名:北上川 河川名:北上川 流量規模:W=1/100

(単位:百万円)

汎 ブ ロ ック	一般資産被害額										農作物被害額			公 共 土 木 施 設 等 被 害 額	営 業 停 止 損 失	家 屋 に お け る 応 急 対 策 費 用			事 業 所 に お け る 応 急 対 策 費 用	国・地 方 公 共 団 体 に お け る 応 急 対 策 費 用	そ の 他 の 間 接 被 害	小 計	合 計	備 考
	家 屋	家 庭 用 品	事 業 所 資 産		農 漁 家 資 産		小 計	水 稻	畑 作 物	小 計	清 掃 労 働 対 価	代 替 活 動 等	小 計											
			在 庫	償 却	在 庫	償 却																		
41	0	0	0	0	0	0	0	0	0	0	0	0	0	0	0	0	0	0	0	0	0	0		
42	0	0	0	0	0	0	0	0	0	0	0	0	0	0	0	0	0	0	0	0	0	0	0	
43	0	0	0	0	0	0	0	0	0	0	0	0	0	0	0	0	0	0	0	0	0	0	0	0
44	0	0	0	0	0	0	0	0	0	0	0	0	0	0	0	0	0	0	0	0	0	0	0	0
45	0	0	0	0	0	0	0	0	0	0	0	0	0	0	0	0	0	0	0	0	0	0	0	0
46	0	0	0	0	0	0	0	0	0	0	0	0	0	0	0	0	0	0	0	0	0	0	0	0
47	0	0	0	0	0	0	0	0	0	0	0	0	0	0	0	0	0	0	0	0	0	0	0	0
48	0	0	0	0	0	0	0	2	2	4	123	0	0	0	0	0	0	0	0	0	0	0	0	127
49	0	0	0	0	0	0	0	0	0	0	0	0	0	0	0	0	0	0	0	0	0	0	0	0
50	0	0	0	0	0	0	0	0	0	0	0	0	0	0	0	0	0	0	0	0	0	0	0	0
51	0	0	0	0	0	0	0	0	0	0	0	0	0	0	0	0	0	0	0	0	0	0	0	0
52	0	0	0	0	0	0	0	0	0	0	4	0	0	0	0	0	0	0	0	0	0	0	0	0
53	22	10	1	2	1	11	11	10	1	11	414	2	1	1	2	1	1	1	1	1	1	1	6	466
54	0	0	0	0	0	0	0	0	0	0	0	0	0	0	0	0	0	0	0	0	0	0	0	0
55	0	0	0	0	0	0	0	0	0	0	0	0	0	0	0	0	0	0	0	0	0	0	0	0
56	0	0	0	0	0	0	0	0	0	0	0	0	0	0	0	0	0	0	0	0	0	0	0	0
57	0	0	0	0	0	0	0	0	0	0	0	0	0	0	0	0	0	0	0	0	0	0	0	0
58	0	0	0	0	0	0	0	0	0	0	0	0	0	0	0	0	0	0	0	0	0	0	0	0
59	86	10	0	0	0	4	2	66	3	69	2,386	0	1	0	1	0	1	0	1	0	1	0	2	2,559
60	0	0	0	0	0	0	0	0	0	0	0	0	0	0	0	0	0	0	0	0	0	0	0	0
61	0	0	0	0	0	0	0	0	0	0	0	0	0	0	0	0	0	0	0	0	0	0	0	0
62	0	0	0	0	0	0	0	0	0	0	0	0	0	0	0	0	0	0	0	0	0	0	0	0
63	0	0	0	0	0	0	0	0	0	0	0	0	0	0	0	0	0	0	0	0	0	0	0	0
64	54	33	0	1	2	1	91	165	0	165	5,698	1	4	2	6	2	2	2	2	2	2	11	5,965	
65	0	0	0	0	0	0	0	0	0	0	0	0	0	0	0	0	0	0	0	0	0	0	0	0
66	0	0	0	0	0	0	0	348	17	365	12,042	0	0	0	0	0	0	0	0	0	0	0	0	12,407
67	0	0	0	0	0	0	0	55	0	55	1,884	0	0	0	0	0	0	0	0	0	0	0	0	1,939
68	0	0	0	0	0	0	0	0	0	0	0	0	0	0	0	0	0	0	0	0	0	0	0	0
69	0	0	0	0	0	0	0	1	3	4	77	0	0	0	0	0	0	0	0	0	0	0	0	81
70	0	0	0	0	0	0	0	3	0	3	119	0	0	0	0	0	0	0	0	0	0	0	0	122
71	0	0	0	0	0	0	0	0	0	0	0	0	0	0	0	0	0	0	0	0	0	0	0	0
72	26	0	0	0	0	0	0	1	1	2	51	0	0	0	0	0	0	0	0	0	0	0	0	79
73	0	0	0	0	0	0	0	0	0	0	0	0	0	0	0	0	0	0	0	0	0	0	0	0
74	0	0	0	0	0	0	0	0	0	0	0	0	0	0	0	0	0	0	0	0	0	0	0	0
75	0	0	0	0	0	0	0	0	0	0	0	0	0	0	0	0	0	0	0	0	0	0	0	0
76	0	0	0	0	0	0	0	0	0	0	0	0	0	0	0	0	0	0	0	0	0	0	0	0
77	0	0	0	0	0	0	0	0	0	0	0	0	0	0	0	0	0	0	0	0	0	0	0	0
78	0	0	0	0	0	0	0	0	0	0	0	0	0	0	0	0	0	0	0	0	0	0	0	0
79	0	0	0	0	0	0	0	12	3	15	424	0	0	0	0	0	0	0	0	0	0	0	0	439
80	0	0	0	0	0	0	0	0	0	0	0	0	0	0	0	0	0	0	0	0	0	0	0	0

様式ー3 被害額(事業実施前)

水系名:北上川 河川名:北上川 流量規模:W=1/100

(単位:百万円)

汎 ブ ロ ック	一般資産被害額											小計	水稲	農作物被害額		公共 土木 施設 等 被害 額	営業停 止損失	家屋における 応急対策費用			事業所 におけ る応急 対策費 用	国・地方 公共団 体におけ る応急対 策費用	その他 の間接 被害	小計	合計	備考					
	家屋	家庭用 品	事業所資産		農漁家資産		小計	水稲	畑作物	小計	公共 土木 施設 等 被害 額			営業停 止損失	清掃 労働 対価			代 替 活 動等	小計	事業所 におけ る応急 対策費 用							国・地方 公共団 体におけ る応急対 策費用	その他 の間接 被害	小計	合計	備考
			償却	在庫	償却	在庫																									
81	0	0	0	0	0	0	0	0	0	0	0	0	0	0	0	0	0	0	0	0	0	0									
82	0	0	0	0	0	0	0	0	0	0	0	0	0	0	0	0	0	0	0	0	0	0									
83	0	0	0	0	0	0	0	0	0	0	0	0	0	0	0	0	0	0	0	0	0	0									
84	0	0	0	0	0	0	0	0	0	0	0	0	0	0	0	0	0	0	0	0	0	0									
85	0	0	0	0	0	0	0	0	0	0	0	0	0	0	0	0	0	0	0	0	0	0									
86	34	7	0	0	0	0	41	3	1	4	142	0	1	0	1	0	0	0	0	0	1	188									
87	21	0	0	0	2	1	24	3	3	6	169	0	0	0	0	0	0	0	0	0	0	199									
88	151	46	0	0	11	5	213	39	5	44	1,561	0	3	2	5	0	3	0	0	0	8	1,826									
89	148	95	0	0	3	251	5	10	15	465	0	7	3	10	0	6	0	0	0	0	16	747									
90	56	19	0	0	9	4	88	8	0	8	340	0	2	1	3	0	4	0	0	0	4	440									
91	0	0	0	0	0	0	0	0	0	0	0	0	0	0	0	0	0	0	0	0	0	0									
92	0	0	0	0	0	0	0	0	0	0	0	0	0	0	0	0	0	0	0	0	0	0									
93	0	0	0	0	0	0	0	0	0	0	0	0	0	0	0	0	0	0	0	0	0	0									
94	642	1,108	71	50	1	1,873	0	0	0	0	1,406	43	73	48	121	10	69	0	0	0	243	3,522									
95	0	0	0	0	0	0	0	0	0	0	0	0	0	0	0	0	0	0	0	0	0	0									
96	9,954	15,367	2,958	1,474	7	29,765	0	0	0	0	22,086	1,535	888	537	1,425	421	957	0	0	0	4,338	56,189									
97	1,000	1,411	173	74	2	2,661	0	0	0	0	1,974	84	132	61	193	66	88	0	0	0	431	5,066									
98	609	1,025	140	52	1	1,828	0	0	0	0	1,367	69	82	44	126	37	64	0	0	0	296	3,491									
99	19	32	4	2	0	57	0	0	0	0	43	2	1	1	2	2	0	0	0	0	6	106									
100	0	0	0	0	0	0	0	0	0	0	0	0	0	0	0	0	0	0	0	0	0	0									
101	0	0	0	0	0	0	0	2	0	2	65	0	0	0	0	0	0	0	0	0	0	67									
102	115	88	49	19	2	274	2	1	3	307	31	5	3	8	9	6	0	0	0	0	54	638									
103	31	23	0	0	1	55	8	0	8	348	0	2	1	3	0	1	0	0	0	0	4	415									
104	1	0	0	0	0	1	1	1	2	43	0	0	0	0	0	0	0	0	0	0	0	46									
105	0	0	0	0	0	0	0	0	0	0	0	0	0	0	0	0	0	0	0	0	0	0									
106	39	2	0	0	1	43	2	2	4	170	0	1	0	1	0	0	0	0	0	0	1	218									
107	0	0	0	0	0	0	0	0	0	0	0	0	0	0	0	0	0	0	0	0	0	0									
108	0	0	0	0	0	0	0	0	0	0	0	0	0	0	0	0	0	0	0	0	0	0									
109	26,153	28,853	20,188	5,941	49	81,211	10	1	11	60,629	6,176	2,273	1,122	3,395	2,410	1,798	0	0	0	0	13,779	155,630									
110	0	0	0	0	0	0	0	0	0	0	0	0	0	0	0	0	0	0	0	0	0	0									
111	0	0	0	0	0	0	0	0	0	0	0	0	0	0	0	0	0	0	0	0	0	0									
112	0	0	0	0	0	0	0	0	0	0	0	0	0	0	0	0	0	0	0	0	0	0									
113	0	0	0	0	0	0	0	0	0	0	0	0	0	0	0	0	0	0	0	0	0	0									
114	0	0	0	0	0	0	0	0	0	0	0	0	0	0	0	0	0	0	0	0	0	0									
115	0	0	0	0	0	0	0	0	0	0	0	0	0	0	0	0	0	0	0	0	0	0									
116	0	0	0	0	0	0	0	0	0	0	0	0	0	0	0	0	0	0	0	0	0	0									
117	0	0	0	0	0	0	0	0	0	0	0	0	0	0	0	0	0	0	0	0	0	0									
118	0	0	0	0	0	0	0	0	0	0	0	0	0	0	0	0	0	0	0	0	0	0									
合計	67,888	102,075	77,197	26,122	141	81,273,504	882	141	1,023	235,843	32,299	6,560	3,455	10,015	10,620	6,360	0	0	0	0	59,294	569,664									

様式一3 被害額(事業実施後)

水系名:北上川 河川名:北上川 流量規模:W=1/100

(単位:百万円)

汎 ブ ロ ッ ク	一般資産被害額										農作物被害額			公 共 土 木 施 設 等 被 害 額	営 業 停 止 損 失	家 屋 に お け る 応 急 対 策 費 用			事 業 所 に お け る 応 急 対 策 費 用	国・地方 公 共 団 体 に お け る 応 急 対 策 費 用	そ の 他 の 間 接 被 害	小 計	合 計	備 考
	家 屋		家 庭 用 品		事 業 所 資 産		一 般 資 産		水 稻	畑 作 物	小 計	清 掃 労 働 対 価	代 替 活 動 等			小 計								
	償 却	在 庫	償 却	在 庫	償 却	在 庫	償 却	在 庫																
1	1,506	2,782	109	24	2	1	4,474	0	6	6	196	105	301	21	173	0	536	8,299						
2	1,109	1,635	227	103	2	1	3,077	0	0	0	153	72	225	76	102	0	588	5,948						
3	147	274	0	0	0	0	421	1	9	10	15	9	24	1	17	0	42	891						
4	4,821	12,511	24,261	8,288	4	3	49,888	0	0	0	444	256	700	3,324	779	0	15,167	102,072						
5	3,911	8,555	13,655	4,572	2	1	30,696	0	0	0	22,779	6,266	236	1,289	533	0	8,749	62,224						
6	10,384	16,004	4,604	1,834	15	7	32,848	0	0	0	24,371	1,220	584	990	997	0	6,164	63,383						
7	931	1,667	328	134	1	1	3,062	0	1	1	2,286	71	51	122	31	104	0	403	5,752					
8	0	0	0	0	0	0	0	0	0	0	0	0	0	0	0	0	0	0	0					
9	0	0	0	0	0	0	0	0	0	0	0	0	0	0	0	0	0	0	0					
10	0	0	0	0	0	0	0	0	0	0	0	0	0	0	0	0	0	0	0					
11	0	0	0	0	0	0	0	0	0	0	0	0	0	0	0	0	0	0	0					
12	0	0	0	0	0	0	0	0	0	0	0	0	0	0	0	0	0	0	0					
13	0	0	0	0	0	0	0	0	0	0	0	0	0	0	0	0	0	0	0					
14	0	0	0	0	0	0	0	0	0	0	0	0	0	0	0	0	0	0	0					
15	0	0	0	0	0	0	0	0	1	0	42	0	0	0	0	0	0	0	43					
16	0	0	0	0	0	0	0	0	0	0	0	0	0	0	0	0	0	0	0					
17	0	0	0	0	0	0	0	0	0	0	0	0	0	0	0	0	0	0	0					
18	0	0	0	0	0	0	0	0	0	0	0	0	0	0	0	0	0	0	0					
19	74	83	141	54	1	1	354	2	1	3	336	34	5	8	5	8	55	748						
20	27	18	3	4	1	1	54	11	2	13	545	2	1	2	1	1	6	618						
21	0	0	0	0	0	0	0	17	0	17	684	0	0	0	0	0	0	701						
22	0	0	0	0	0	0	0	0	0	0	0	0	0	0	0	0	0	0	0					
23	0	13	1	1	1	1	15	4	1	5	175	1	1	2	0	1	4	199						
24	0	0	0	0	0	0	0	0	0	0	0	0	0	0	0	0	0	0	0					
25	0	0	0	0	0	0	0	0	0	0	0	0	0	0	0	0	0	0	0					
26	19	26	0	0	1	1	47	16	22	38	972	0	2	1	3	0	5	1,062						
27	133	31	0	0	5	3	172	27	14	41	1,452	0	2	1	3	0	5	1,670						
28	0	0	0	0	0	0	0	18	8	26	762	0	0	0	0	0	0	788						
29	0	0	0	0	0	0	0	0	0	0	0	0	0	0	0	0	0	0	0					
30	0	0	0	0	0	0	0	0	0	0	0	0	0	0	0	0	0	0	0					
31	0	0	0	0	0	0	0	0	0	0	0	0	0	0	0	0	0	0	0					
32	0	0	0	0	0	0	0	0	0	0	0	0	0	0	0	0	0	0	0					
33	162	165	35	26	1	1	390	24	13	37	1,324	12	9	5	14	1	37	1,788						
34	0	0	0	0	0	0	0	2	1	3	92	0	0	0	0	0	0	95						
35	38	66	1	1	1	1	108	0	2	2	168	0	4	3	7	0	11	289						
36	18	0	0	0	1	0	19	3	0	3	118	0	0	0	0	0	0	140						
37	237	395	5	2	3	2	644	9	1	10	889	5	26	15	41	6	77	1,620						
38	0	0	0	0	0	0	0	0	0	0	0	0	0	0	0	0	0	0	0					
39	0	0	30	26	0	0	56	1	6	7	241	23	0	0	0	3	26	330						
40	0	0	0	0	0	0	0	0	0	0	0	0	0	0	0	0	0	0	0					

様式一3 被害額(事業実施後)

水系名:北上川 河川名:北上川 流量規模:W=1/100

(単位:百万円)

汎 ブ ロ ッ ク	家 屋	家 庭 用 品	一般資産被害額				農作物被害額				公 共 土 木 施 設 等 被 害 額	営 業 停 止 損 失	家 屋 に お け る 応 急 対 策 費 用			事 業 所 に お け る 応 急 対 策 費 用	国・地 方 公 共 団 体 に お け る 応 急 対 策 費 用	そ の 他 の 間 接 被 害	小 計	合 計	備 考
			事業所資産		農漁家資産		水 稲	畑 作 物	小 計	清 掃 労 働 対 価			代 替 活 動 等	小 計							
			償 却	在 庫	償 却	在 庫															
41	0	0	0	0	0	0	0	0	0	0	0	0	0	0	0	0	0	0	0	0	
42	0	0	0	0	0	0	0	0	0	0	0	0	0	0	0	0	0	0	0	0	0
43	0	0	0	0	0	0	0	0	0	0	0	0	0	0	0	0	0	0	0	0	0
44	0	0	0	0	0	0	0	0	0	0	0	0	0	0	0	0	0	0	0	0	0
45	0	0	0	0	0	0	0	0	0	0	0	0	0	0	0	0	0	0	0	0	0
46	0	0	0	0	0	0	0	0	0	0	0	0	0	0	0	0	0	0	0	0	0
47	0	0	0	0	0	0	0	0	0	0	0	0	0	0	0	0	0	0	0	0	0
48	0	0	0	0	0	0	0	2	2	4	123	0	0	0	0	0	0	0	0	0	127
49	0	0	0	0	0	0	0	0	0	0	0	0	0	0	0	0	0	0	0	0	0
50	0	0	0	0	0	0	0	0	0	0	0	0	0	0	0	0	0	0	0	0	0
51	0	0	0	0	0	0	0	0	0	0	0	0	0	0	0	0	0	0	0	0	0
52	0	0	0	0	0	0	0	0	0	0	4	0	0	0	0	0	0	0	0	0	4
53	22	10	1	2	1	11	10	1	11	414	2	1	1	2	1	1	1	1	6	466	0
54	0	0	0	0	0	0	0	0	0	0	0	0	0	0	0	0	0	0	0	0	0
55	0	0	0	0	0	0	0	0	0	0	0	0	0	0	0	0	0	0	0	0	0
56	0	0	0	0	0	0	0	0	0	0	0	0	0	0	0	0	0	0	0	0	0
57	0	0	0	0	0	0	0	0	0	0	0	0	0	0	0	0	0	0	0	0	0
58	0	0	0	0	0	0	0	0	0	0	0	0	0	0	0	0	0	0	0	0	0
59	86	10	0	0	0	4	2	66	3	69	2,386	0	1	0	1	0	1	2	2,559	0	0
60	0	0	0	0	0	0	0	0	0	0	0	0	0	0	0	0	0	0	0	0	0
61	0	0	0	0	0	0	0	0	0	0	0	0	0	0	0	0	0	0	0	0	0
62	0	0	0	0	0	0	0	0	0	0	0	0	0	0	0	0	0	0	0	0	0
63	0	0	0	0	0	0	0	0	0	0	0	0	0	0	0	0	0	0	0	0	0
64	54	33	0	1	2	1	91	165	0	165	5,698	1	4	2	6	2	2	11	5,965	0	0
65	0	0	0	0	0	0	0	0	0	0	0	0	0	0	0	0	0	0	0	0	0
66	0	0	0	0	0	0	0	348	17	365	12,042	0	0	0	0	0	0	0	0	0	12,407
67	0	0	0	0	0	0	0	55	0	55	1,884	0	0	0	0	0	0	0	0	0	1,939
68	0	0	0	0	0	0	0	0	0	0	0	0	0	0	0	0	0	0	0	0	0
69	0	0	0	0	0	0	0	1	3	4	77	0	0	0	0	0	0	0	0	0	81
70	0	0	0	0	0	0	0	3	0	3	119	0	0	0	0	0	0	0	0	0	122
71	0	0	0	0	0	0	0	0	0	0	0	0	0	0	0	0	0	0	0	0	0
72	26	0	0	0	0	0	0	1	1	2	51	0	0	0	0	0	0	0	0	0	79
73	0	0	0	0	0	0	0	0	0	0	0	0	0	0	0	0	0	0	0	0	0
74	0	0	0	0	0	0	0	0	0	0	0	0	0	0	0	0	0	0	0	0	0
75	0	0	0	0	0	0	0	0	0	0	0	0	0	0	0	0	0	0	0	0	0
76	0	0	0	0	0	0	0	0	0	0	0	0	0	0	0	0	0	0	0	0	0
77	0	0	0	0	0	0	0	0	0	0	0	0	0	0	0	0	0	0	0	0	0
78	0	0	0	0	0	0	0	0	0	0	0	0	0	0	0	0	0	0	0	0	0
79	0	0	0	0	0	0	0	12	3	15	424	0	0	0	0	0	0	0	0	0	439
80	0	0	0	0	0	0	0	0	0	0	0	0	0	0	0	0	0	0	0	0	0

様式一3 被害額(事業実施後)
 水系名:北上川 河川名:北上川 流量規模:W=1/100 (単位:百万円)

汎 ブ ロ ッ ク	家 屋	家 庭 用 品	一般資産被害額				農作物被害額				公 共 土 木 施 設 等 被害 額	営 業 停 止 損 失	家 屋 に お け る 応 急 対 策 費 用			事 業 所 に お け る 応 急 対 策 費 用	国・地 方 公 共 団 体 に お け る 応 急 対 策 費 用	そ の 他 の 間 接 的 被害	小 計	合 計	備 考
			事業所資産		農漁家資産		水 稻	畑 作 物	小 計	清 掃 労 働 対 価			代 替 活 動 等	小 計							
			償 却	在 庫	償 却	在 庫															
81	0	0	0	0	0	0	0	0	0	0	0	0	0	0	0	0	0	0	0	0	
82	0	0	0	0	0	0	0	0	0	0	0	0	0	0	0	0	0	0	0	0	0
83	0	0	0	0	0	0	0	0	0	0	0	0	0	0	0	0	0	0	0	0	0
84	0	0	0	0	0	0	0	0	0	0	0	0	0	0	0	0	0	0	0	0	0
85	0	0	0	0	0	0	0	0	0	0	0	0	0	0	0	0	0	0	0	0	0
86	34	7	0	0	0	0	0	41	3	1	4	142	0	1	0	1	0	0	0	0	188
87	21	0	0	0	2	1	24	3	3	6	169	0	0	0	0	0	0	0	0	0	199
88	151	46	0	0	11	5	213	39	5	44	1,561	0	3	2	5	0	3	0	3	8	1,826
89	148	95	0	0	5	3	251	5	10	15	465	0	7	3	10	0	6	0	16	16	747
90	56	19	0	0	9	4	88	8	0	8	340	0	2	1	3	0	4	0	4	4	440
91	0	0	0	0	0	0	0	0	0	0	0	0	0	0	0	0	0	0	0	0	0
92	0	0	0	0	0	0	0	0	0	0	0	0	0	0	0	0	0	0	0	0	0
93	0	0	0	0	0	0	0	0	0	0	0	0	0	0	0	0	0	0	0	0	0
94	642	1,108	71	50	1	1	1,873	0	0	0	1,406	43	73	48	121	10	69	0	243	3,522	0
95	0	0	0	0	0	0	0	0	0	0	0	0	0	0	0	0	0	0	0	0	0
96	9,930	15,126	2,953	1,473	7	5	29,494	0	0	0	21,885	1,527	878	532	1,410	420	942	0	4,299	55,678	0
97	1,000	1,411	173	74	2	1	2,661	0	0	0	1,974	84	132	61	193	66	88	0	431	5,066	0
98	609	1,025	140	52	1	1	1,828	0	0	0	1,367	69	82	44	126	37	64	0	296	3,491	0
99	19	32	4	2	0	0	57	0	0	0	43	2	1	1	2	2	0	2	6	106	0
100	0	0	0	0	0	0	0	0	0	0	0	0	0	0	0	0	0	0	0	0	0
101	0	0	0	0	0	0	0	0	2	0	2	65	0	0	0	0	0	0	0	0	67
102	115	88	49	19	2	1	274	2	1	3	307	31	5	3	8	9	6	0	54	638	0
103	31	23	0	0	1	0	55	8	0	8	348	0	2	1	3	0	1	0	4	415	0
104	1	0	0	0	1	1	2	43	1	1	43	0	0	0	0	0	0	0	0	46	0
105	0	0	0	0	0	0	0	0	0	0	0	0	0	0	0	0	0	0	0	0	0
106	39	2	0	0	1	1	43	2	2	4	170	0	1	0	1	0	0	0	1	218	0
107	0	0	0	0	0	0	0	0	0	0	0	0	0	0	0	0	0	0	0	0	0
108	0	0	0	0	0	0	0	0	0	0	0	0	0	0	0	0	0	0	0	0	0
109	26,153	28,853	20,188	5,941	49	27	81,211	10	1	11	60,629	6,176	2,273	1,122	3,395	2,410	1,798	0	13,779	155,630	0
110	0	0	0	0	0	0	0	0	0	0	0	0	0	0	0	0	0	0	0	0	0
111	0	0	0	0	0	0	0	0	0	0	0	0	0	0	0	0	0	0	0	0	0
112	0	0	0	0	0	0	0	0	0	0	0	0	0	0	0	0	0	0	0	0	0
113	0	0	0	0	0	0	0	0	0	0	0	0	0	0	0	0	0	0	0	0	0
114	0	0	0	0	0	0	0	0	0	0	0	0	0	0	0	0	0	0	0	0	0
115	0	0	0	0	0	0	0	0	0	0	0	0	0	0	0	0	0	0	0	0	0
116	0	0	0	0	0	0	0	0	0	0	0	0	0	0	0	0	0	0	0	0	0
117	0	0	0	0	0	0	0	0	0	0	0	0	0	0	0	0	0	0	0	0	0
118	0	0	0	0	0	0	0	0	0	0	0	0	0	0	0	0	0	0	0	0	0
合計	62,654	92,113	66,979	22,683	137	77	244,643	882	141	1,023	214,423	27,387	6,040	3,164	9,204	8,706	5,739	0	51,036	511,125	0

様式一3 被害額(事業実施前)

水系名:北上川 河川名:北上川 流量規模:W=1/150

(単位:百万円)

汎 ブ ロ ッ ク	一般資産被害額										農作物被害額			公 共 土 木 施 設 等 被 害 額	営 業 停 止 損 失	家 屋 に お け る 成 急 対 策 費 用			事 業 所 に お け る 成 急 対 策 費 用	国・地 方 公 共 団 体 に お け る 成 急 対 策 費 用	そ の 他 の 間 接 的 被 害	小 計	合 計	備 考
	家 屋	家 庭 用 品		事 業 所 資 産		農 漁 家 資 産		小 計	水 稲	畑 作 物	小 計	清 掃 労 働 対 価	代 替 活 動 等			小 計								
		償 却	在 庫	償 却	在 庫	償 却	在 庫																	
1	2,369	3,706	139	35	3	2	6,254	0	6	6	315	150	465	34	231	0	788	11,737						
2	1,565	2,254	304	137	2	1	4,263	0	0	0	220	100	320	103	140	0	810	8,235						
3	259	388	2	1	0	0	650	1	9	10	28	14	42	1	24	0	67	1,317						
4	12,621	27,247	39,721	13,937	12	8	93,546	0	0	0	1,208	677	1,885	7,514	1,698	0	31,026	193,983						
5	9,472	18,659	25,400	8,522	7	5	62,065	0	0	0	46,051	979	531	1,510	1,162	0	16,558	124,674						
6	11,144	16,620	4,808	1,912	16	2	34,508	0	0	0	25,604	1,353	633	1,986	1,135	0	6,805	66,917						
7	3,058	4,446	943	389	2	2	8,840	1	5	6	458	261	719	134	277	0	1,663	17,164						
8	0	0	0	0	0	0	0	0	0	0	0	0	0	0	0	0	0	0	0					
9	0	0	0	0	0	0	0	0	0	0	0	0	0	0	0	0	0	0	0					
10	0	0	0	0	0	0	0	0	0	0	0	0	0	0	0	0	0	0	0					
11	0	0	0	0	0	0	0	0	0	0	0	0	0	0	0	0	0	0	0					
12	0	0	0	0	0	0	0	0	0	0	0	0	0	0	0	0	0	0	0					
13	0	0	0	0	0	0	0	0	0	0	0	0	0	0	0	0	0	0	0					
14	0	0	0	0	0	0	0	0	0	0	0	0	0	0	0	0	0	0	0					
15	0	0	0	0	0	0	0	0	1	0	1	53	0	0	0	0	0	0	54					
16	0	0	0	0	0	0	0	0	0	0	0	0	0	0	0	0	0	0	0					
17	0	0	0	0	0	0	0	0	0	0	0	0	0	0	0	0	0	0	0					
18	0	0	0	0	0	0	0	0	0	0	0	0	0	0	0	0	0	0	0					
19	270	332	359	162	3	2	1,128	5	2	7	1,074	22	13	35	34	21	226	2,435						
20	33	21	3	4	1	1	63	17	3	20	903	2	1	2	1	1	6	992						
21	0	0	0	0	0	0	0	19	0	19	703	0	0	0	0	0	0	722						
22	0	0	0	0	0	0	0	0	0	0	0	0	0	0	0	0	0	0	0					
23	1	20	1	1	0	0	23	5	1	6	243	1	1	2	0	1	4	276						
24	0	0	0	0	0	0	0	0	0	0	0	0	0	0	0	0	0	0	0					
25	0	0	0	0	0	0	0	0	0	0	0	0	0	0	0	0	0	0	0					
26	220	266	3	1	14	10	514	65	24	89	3,122	1	16	10	26	0	44	3,769						
27	158	42	0	0	6	3	209	37	15	52	1,928	2	2	1	3	0	6	2,195						
28	29	22	0	0	1	0	52	19	8	27	846	0	1	1	2	0	3	928						
29	20	22	0	0	0	0	42	0	0	0	43	0	1	2	0	0	3	88						
30	0	0	0	0	0	0	0	0	0	0	0	0	0	0	0	0	0	0	0					
31	10,910	9,551	1,417	686	18	9	22,591	1	3	4	16,852	800	400	1,235	112	595	2,742	42,189						
32	1,261	1,592	225	168	39	21	3,306	62	8	70	4,988	107	127	63	190	24	420	8,784						
33	201	199	38	26	2	1	467	24	14	38	1,387	14	13	7	20	1	47	1,939						
34	0	0	0	0	0	0	0	2	7	9	188	0	0	0	0	0	0	197						
35	3,385	3,893	82	42	84	50	7,536	92	35	127	10,477	52	270	147	417	54	766	18,906						
36	20	0	0	0	1	0	21	3	0	3	127	0	0	0	0	0	0	151						
37	289	448	6	3	4	3	753	10	1	11	996	5	32	17	49	7	89	1,849						
38	218	223	16	7	0	0	464	0	0	0	361	15	29	17	46	5	80	905						
39	0	0	34	30	0	0	64	1	6	7	266	25	0	0	0	3	28	365						
40	2	11	4	6	0	0	23	0	0	0	17	4	1	0	1	0	6	46						

様式一3 被害額(事業実施前)

水系名:北上川 河川名:北上川 流量規模:W=1/150

(単位:百万円)

汎 ブ ロ ック	一般資産被害額										農作物被害額			公 共 土 木 施 設 等 被 害 額	営 業 停 止 損 失	家 屋 に お け る 急 急 対 策 費 用			事 業 所 に お け る 急 急 対 策 費 用	国・地 方 公 共 団 体 に お け る 急 急 対 策 費 用	其 他 の 間 接 被 害	小 計	合 計	備 考
	家 屋		家 庭 用 品		事 業 所 資 産		農 漁 家 資 産		小 計		水 稻	畑 作 物	小 計			清 掃 労 働 対 価	代 替 活 動 等	小 計						
	家 屋	家 庭 用 品	償 却	在 庫	償 却	在 庫	償 却	在 庫	水 稻	畑 作 物														
41	3,265	3,223	592	292	29	15	7,416	44	3	47	7,122	230	257	129	386	119	201	0	936	15,521				
42	0	0	0	0	0	0	0	0	0	0	0	0	0	0	0	0	0	0	0	0	4			
43	0	0	0	0	0	0	0	0	0	0	0	0	0	0	0	0	0	0	0	0	0	0		
44	2,064	2,151	292	100	72	47	4,726	107	50	157	8,885	98	138	79	217	27	134	0	476	14,244				
45	0	0	0	0	0	0	0	0	0	0	0	0	0	0	0	0	0	0	0	0	0			
46	0	0	0	0	0	0	0	0	0	0	0	0	0	0	0	0	0	0	0	0	0			
47	1,974	2,179	874	353	77	47	5,504	49	39	88	6,780	308	150	84	234	60	136	0	738	13,110				
48	331	287	124	45	7	5	799	16	4	20	1,247	33	16	10	26	9	18	0	86	2,152				
49	0	0	0	0	0	0	0	0	0	0	0	0	0	0	0	0	0	0	0	0	0			
50	0	0	0	0	0	0	0	0	0	0	0	0	0	0	0	0	0	0	0	0	0			
51	3,217	2,666	1,067	768	26	14	7,758	30	1	31	6,975	514	235	116	351	267	166	0	1,298	16,062				
52	0	0	0	0	0	0	0	0	0	0	0	0	0	0	0	0	0	0	0	0	0			
53	22	10	1	2	0	0	35	11	2	13	426	2	1	1	2	1	1	0	6	480				
54	0	0	0	0	0	0	0	0	0	0	0	0	0	0	0	0	0	0	0	0	0			
55	0	0	0	0	0	0	0	0	0	0	0	0	0	0	0	0	0	0	0	0	0			
56	576	708	54	41	17	12	1,408	129	27	156	5,919	41	44	25	69	34	44	0	188	7,671				
57	0	19	0	0	0	0	19	11	0	11	614	0	1	1	2	0	1	0	3	647				
58	7,145	7,095	7,121	4,922	147	69	26,499	74	39	113	22,842	3,300	567	279	846	662	442	0	5,250	54,704				
59	90	11	0	0	5	2	108	66	3	69	2,400	0	1	0	1	0	0	0	2	2,579				
60	0	0	0	0	0	0	0	0	0	0	0	0	0	0	0	0	0	0	0	0	0			
61	0	0	0	0	0	0	0	0	0	0	0	0	0	0	0	0	0	0	0	0	0			
62	0	0	0	0	0	0	0	0	0	0	0	0	0	0	0	0	0	0	0	0	0			
63	0	0	0	0	0	0	0	0	0	0	0	0	0	0	0	0	0	0	0	0	0			
64	54	33	0	1	2	1	91	165	0	165	5,698	1	4	2	6	2	2	0	11	5,965				
65	0	0	0	0	0	0	0	0	0	0	0	0	0	0	0	0	0	0	0	0	0			
66	0	0	0	0	0	0	0	348	17	365	12,042	0	0	0	0	0	0	0	0	12,407				
67	0	0	0	0	0	0	0	55	0	55	1,884	0	0	0	0	0	0	0	0	1,939				
68	0	0	0	0	0	0	0	0	0	0	0	0	0	0	0	0	0	0	0	0	0			
69	0	0	0	0	0	0	0	1	3	4	77	0	0	0	0	0	0	0	0	81				
70	0	0	0	0	0	0	0	4	0	4	123	0	0	0	0	0	0	0	0	127				
71	0	0	0	0	0	0	0	0	0	0	0	0	0	0	0	0	0	0	0	0	0			
72	28	0	0	0	0	0	28	1	1	2	56	0	0	0	0	0	0	0	0	86				
73	0	0	0	0	0	0	0	0	0	0	0	0	0	0	0	0	0	0	0	0	0			
74	0	0	0	0	0	0	0	0	0	0	0	0	0	0	0	0	0	0	0	0	0			
75	0	0	0	0	0	0	0	0	0	0	0	0	0	0	0	0	0	0	0	0	0			
76	0	0	0	0	0	0	0	0	0	0	0	0	0	0	0	0	0	0	0	0	0			
77	0	0	0	0	0	0	0	0	0	0	0	0	0	0	0	0	0	0	0	0	0			
78	0	0	0	0	0	0	0	0	0	0	0	0	0	0	0	0	0	0	0	0	0			
79	0	0	0	0	0	0	0	12	3	15	428	0	0	0	0	0	0	0	0	443				
80	0	0	0	0	0	0	0	0	0	0	0	0	0	0	0	0	0	0	0	0	0			

様式一3 被害額(事業実施後)

水系名:北上川 河川名:北上川 流量規模:W=1/150

(単位:百万円)

汎 ブ ロ ッ ク	一般資産被害額										農作物被害額			家屋における 応急対策費用			事業所 におけ る応急 対策費 用	国・地方 公共団 体におけ る応急対 策費用	その他 の間接 被害	小計	合計	備考
	事業所資産		農漁家資産		小計	水稲	畑作物	小計	営業停 止損失	代替活 動等		清掃労 働対価	公共土 木施設 等被害 額									
	償却	在庫	償却	在庫						清掃労 働対価	代替活 動等											
1	2,056	3,384	130	31	3	1	5,605	0	6	6	268	132	400	28	211	0	690	10,509				
2	1,368	1,976	275	125	2	1	3,747	0	0	0	184	85	269	90	123	0	706	7,232				
3	234	335	2	1	0	0	572	1	9	10	26	13	39	1	21	0	61	1,176				
4	9,522	21,531	34,250	11,910	9	6	77,228	0	0	0	874	512	1,386	5,604	1,341	0	24,135	158,667				
5	7,276	15,418	22,021	7,040	5	4	51,764	0	0	0	38,409	735	411	1,146	961	0	14,041	104,214				
6	10,912	16,422	4,745	1,889	16	8	33,992	0	0	0	25,220	1,311	617	1,928	1,093	0	6,611	65,823				
7	1,153	2,083	444	187	1	1	3,869	1	3	4	2,924	66	170	55	130	0	552	7,349				
8	0	0	0	0	0	0	0	0	0	0	0	0	0	0	0	0	0	0	0			
9	0	0	0	0	0	0	0	0	0	0	0	0	0	0	0	0	0	0	0			
10	0	0	0	0	0	0	0	0	0	0	0	0	0	0	0	0	0	0	0			
11	0	0	0	0	0	0	0	0	0	0	0	0	0	0	0	0	0	0	0			
12	0	0	0	0	0	0	0	0	0	0	0	0	0	0	0	0	0	0	0			
13	0	0	0	0	0	0	0	0	0	0	0	0	0	0	0	0	0	0	0			
14	0	0	0	0	0	0	0	0	0	0	0	0	0	0	0	0	0	0	0			
15	0	0	0	0	0	0	0	0	1	0	1	53	0	0	0	0	0	0	54			
16	0	0	0	0	0	0	0	0	0	0	0	0	0	0	0	0	0	0	0			
17	0	0	0	0	0	0	0	0	0	0	0	0	0	0	0	0	0	0	0			
18	0	0	0	0	0	0	0	0	0	0	0	0	0	0	0	0	0	0	0			
19	270	332	359	162	3	2	1,128	5	2	7	1,074	22	13	35	34	21	226	2,435				
20	33	21	3	4	1	1	63	17	3	20	903	2	1	2	1	1	6	992				
21	0	0	0	0	0	0	0	19	0	19	703	0	0	0	0	0	0	722				
22	0	0	0	0	0	0	0	0	0	0	0	0	0	0	0	0	0	0	0			
23	1	20	1	1	0	0	23	5	1	6	243	1	1	2	0	1	4	276				
24	0	0	0	0	0	0	0	0	0	0	0	0	0	0	0	0	0	0	0			
25	0	0	0	0	0	0	0	0	0	0	0	0	0	0	0	0	0	0	0			
26	220	266	3	1	14	10	514	65	24	89	3,122	1	16	10	26	0	44	3,769				
27	158	42	0	0	6	3	209	37	15	52	1,928	2	2	1	3	0	6	2,195				
28	29	22	0	0	1	0	52	19	8	27	846	0	1	1	2	0	3	928				
29	20	22	0	0	0	0	42	0	0	0	43	0	1	2	0	0	3	88				
30	0	0	0	0	0	0	0	0	0	0	0	0	0	0	0	0	0	0	0			
31	10,910	9,551	1,417	686	18	9	22,591	1	3	4	16,852	800	835	400	1,235	112	2,742	42,189				
32	1,261	1,592	225	168	39	21	3,306	62	8	70	4,988	107	127	63	190	24	420	8,784				
33	201	199	38	26	2	1	467	24	14	38	1,387	14	13	7	20	1	47	1,939				
34	0	0	0	0	0	0	0	2	7	9	188	0	0	0	0	0	0	197				
35	3,385	3,893	82	42	84	50	7,536	92	35	127	10,477	52	270	147	417	54	766	18,906				
36	20	0	0	0	1	0	21	3	0	3	127	0	0	0	0	0	0	151				
37	289	448	6	3	4	3	753	10	1	11	996	5	32	17	49	7	89	1,849				
38	218	223	16	7	0	0	464	0	0	0	361	15	29	17	46	5	80	905				
39	0	0	34	30	0	0	64	1	6	7	266	25	0	0	3	0	28	365				
40	2	11	4	6	0	0	23	0	0	0	17	4	1	0	1	0	6	46				

様式一3 被害額(事業実施後)

水系名:北上川 河川名:北上川 流量規模:W=1/150

(単位:百万円)

汎 ブ ロ ッ ク	一般資産被害額											農作物被害額			公 共 土 木 設 施 等 被 害 額	営 業 停 止 損 失	家 屋 に お け る 応 急 対 策 費 用			事 業 所 に お け る 応 急 対 策 費 用	国・地方 公 共 団 体 に お け る 応 急 対 策 費 用	そ の 他 の 間 接 被 害	小 計	合 計	備 考
	家 屋	家 庭 用 品		事 業 所 資 産		農 漁 家 資 産		小 計	水 稻	畑 作 物	小 計	清 掃 労 働 対 価	代 替 活 動 等	小 計											
		償 却	在 庫	償 却	在 庫	償 却	在 庫																		
41	3,265	3,223	592	292	29	15	7,416	44	3	47	7,122	230	257	129	386	119	201	0	936	15,521					
42	0	0	0	0	0	0	0	0	0	0	4	0	0	0	0	0	0	0	0	0	4				
43	0	0	0	0	0	0	0	0	0	0	0	0	0	0	0	0	0	0	0	0	0				
44	2,064	2,151	292	100	72	47	4,726	107	50	157	8,885	98	138	79	217	27	134	0	476	14,244					
45	0	0	0	0	0	0	0	0	0	0	0	0	0	0	0	0	0	0	0	0	0				
46	0	0	0	0	0	0	0	0	0	0	0	0	0	0	0	0	0	0	0	0	0				
47	1,974	2,179	874	353	77	47	5,504	49	39	88	6,780	308	150	84	234	60	136	0	738	13,110					
48	331	287	124	45	7	5	799	16	4	20	1,247	33	16	10	26	9	18	0	86	2,152					
49	0	0	0	0	0	0	0	0	0	0	4	0	0	0	0	0	0	0	0	0	4				
50	0	0	0	0	0	0	0	0	0	0	0	0	0	0	0	0	0	0	0	0	0				
51	3,217	2,666	1,067	768	26	14	7,758	30	1	31	6,975	514	235	116	351	267	166	0	1,298	16,062					
52	0	0	0	0	0	0	0	0	0	0	8	0	0	0	0	0	0	0	0	0	8				
53	22	10	1	2	0	0	35	11	2	13	426	2	1	1	2	1	1	0	6	480					
54	0	0	0	0	0	0	0	0	0	0	0	0	0	0	0	0	0	0	0	0	0				
55	0	0	0	0	0	0	0	0	0	0	0	0	0	0	0	0	0	0	0	0	0				
56	576	707	54	41	17	12	1,407	128	27	155	5,918	41	44	25	69	34	44	0	188	7,668					
57	0	19	0	0	0	0	19	11	0	11	614	0	1	1	2	0	0	0	3	647					
58	7,145	7,095	7,121	4,922	147	69	26,499	74	39	113	22,842	3,300	567	279	846	662	442	0	5,250	54,704					
59	90	11	0	0	5	2	108	66	3	69	2,400	0	1	0	1	0	0	0	2	2,579					
60	0	0	0	0	0	0	0	0	0	0	0	0	0	0	0	0	0	0	0	0	0				
61	0	0	0	0	0	0	0	0	0	0	0	0	0	0	0	0	0	0	0	0	0				
62	0	0	0	0	0	0	0	0	0	0	0	0	0	0	0	0	0	0	0	0	0				
63	0	0	0	0	0	0	0	0	0	0	0	0	0	0	0	0	0	0	0	0	0				
64	54	33	0	1	2	1	91	165	0	165	5,698	1	4	2	6	2	2	0	11	5,965					
65	0	0	0	0	0	0	0	0	0	0	0	0	0	0	0	0	0	0	0	0	0				
66	0	0	0	0	0	0	0	348	17	365	12,042	0	0	0	0	0	0	0	0	12,407					
67	0	0	0	0	0	0	0	55	0	55	1,884	0	0	0	0	0	0	0	0	1,939					
68	0	0	0	0	0	0	0	0	0	0	0	0	0	0	0	0	0	0	0	0	0				
69	0	0	0	0	0	0	0	1	3	4	77	0	0	0	0	0	0	0	0	81					
70	0	0	0	0	0	0	0	4	0	4	123	0	0	0	0	0	0	0	0	127					
71	0	0	0	0	0	0	0	0	0	0	0	0	0	0	0	0	0	0	0	0	0				
72	28	0	0	0	0	0	28	1	1	2	56	0	0	0	0	0	0	0	0	86					
73	0	0	0	0	0	0	0	0	0	0	0	0	0	0	0	0	0	0	0	0	0				
74	0	0	0	0	0	0	0	0	0	0	0	0	0	0	0	0	0	0	0	0	0				
75	0	0	0	0	0	0	0	0	0	0	0	0	0	0	0	0	0	0	0	0	0				
76	0	0	0	0	0	0	0	0	0	0	0	0	0	0	0	0	0	0	0	0	0				
77	0	0	0	0	0	0	0	0	0	0	0	0	0	0	0	0	0	0	0	0	0				
78	0	0	0	0	0	0	0	0	0	0	0	0	0	0	0	0	0	0	0	0	0				
79	0	0	0	0	0	0	0	0	12	3	15	428	0	0	0	0	0	0	0	443					
80	0	0	0	0	0	0	0	0	0	0	0	0	0	0	0	0	0	0	0	0	0				

様式一3 被害額(事業実施後)

水系名:北上川 河川名:北上川 流量規模:W=1/150

(単位:百万円)

汎 ブ ロ ッ ク	一般資産被害額													合計	備考					
	家 屋	家 庭 用 品	事業所資産		農漁家資産		農作物被害額			公 共 土 木 施 設 等 被 害 額	営 業 停 止 損 失	家屋における 応急対策費用				事 業 所 に お け る 応 急 対 策 費 用	国・地方 公 共 団 体 に お け る 応 急 対 策 費 用	其 他 の 間 接 被 害	小 計	
			償却	在庫	償却	在庫	水 稻	畑 作 物	小 計			清 掃 労 働 対 価	代 替 活 動 等							小 計
			0	0	0	0	0	0	0			0	0							0
81	0	0	0	0	0	0	0	0	0	0	0	0	0	0	0	0	0	0	0	
82	0	0	0	0	0	0	0	0	0	0	0	0	0	0	0	0	0	0	0	
83	0	0	0	0	0	0	0	0	0	0	0	0	0	0	0	0	0	0	0	
84	0	0	0	0	0	0	0	0	0	0	0	0	0	0	0	0	0	0	0	
85	0	0	0	0	0	0	0	0	0	0	0	0	0	0	0	0	0	0	0	
86	46	7	0	0	0	0	0	53	3	1	4	151	0	1	0	0	0	0	1	209
87	27	0	0	0	3	1	31	7	4	3	7	178	0	0	0	0	0	0	0	216
88	188	58	0	0	13	6	265	40	6	46	1,673	1	5	3	8	1	4	14	1,998	
89	195	110	0	0	7	3	315	5	11	16	512	0	11	5	16	0	7	23	866	
90	65	19	0	0	10	5	99	8	0	8	348	0	3	1	4	0	1	5	460	
91	0	0	0	0	0	0	0	0	0	0	0	0	0	0	0	0	0	0	0	0
92	0	0	0	0	0	0	0	0	0	0	0	0	0	0	0	0	0	0	0	0
93	0	0	0	0	0	0	0	0	0	0	0	0	0	0	0	0	0	0	0	0
94	866	1,539	114	68	2	1	2,590	0	0	0	1,946	58	91	63	154	15	96	323	4,859	
95	0	0	0	0	0	0	0	0	0	0	0	0	0	0	0	0	0	0	0	0
96	12,804	20,390	3,851	1,947	11	7	39,010	0	1	1	28,960	1,965	1,187	695	1,882	586	1,270	5,703	73,674	
97	1,524	1,783	218	97	4	2	3,628	0	0	0	2,691	140	217	92	309	120	111	680	6,999	
98	960	1,301	183	70	2	1	2,517	0	0	0	1,881	97	120	59	179	61	81	418	4,816	
99	84	145	24	8	0	0	261	0	0	0	194	14	11	6	17	7	9	47	502	
100	0	0	0	0	0	0	0	0	0	0	0	0	0	0	0	0	0	0	0	0
101	0	0	0	0	0	0	0	0	2	0	65	0	0	0	0	0	0	0	0	67
102	165	110	57	21	4	2	359	3	1	4	392	60	10	5	15	23	7	105	860	
103	46	34	0	0	1	1	82	9	0	9	390	0	2	1	3	0	2	5	486	
104	43	44	0	0	1	1	89	2	2	4	177	0	2	1	3	0	3	6	276	
105	0	0	0	0	0	0	0	0	0	0	0	0	0	0	0	0	0	0	0	0
106	119	85	2	1	5	3	215	3	3	6	342	1	7	4	11	3	5	20	583	
107	0	0	0	0	0	0	0	0	0	0	0	0	0	0	0	0	0	0	0	0
108	0	0	0	0	0	0	0	0	0	0	0	0	0	0	0	0	0	0	0	0
109	34,711	33,541	23,179	7,204	70	33	98,738	11	1	12	73,665	8,038	3,265	1,480	4,745	3,561	2,090	18,434	190,849	
110	0	0	0	0	0	0	0	0	0	0	0	0	0	0	0	0	0	0	0	0
111	0	0	0	0	0	0	0	0	0	0	0	0	0	0	0	0	0	0	0	0
112	259	161	2	2	8	4	436	1	2	3	378	2	15	7	22	4	10	38	855	
113	0	0	0	0	0	0	0	0	0	0	0	0	0	0	0	0	0	0	0	0
114	0	0	0	0	0	0	0	0	0	0	0	0	0	0	0	0	0	0	0	0
115	0	0	0	0	0	0	0	0	0	0	0	0	0	0	0	0	0	0	0	0
116	0	0	0	0	0	0	0	0	0	0	0	0	0	0	0	0	0	0	0	0
117	0	0	0	0	0	0	0	0	0	0	0	0	0	0	0	0	0	0	0	0
118	0	0	0	0	0	0	0	0	0	0	0	0	0	0	0	0	0	0	0	0
合計	120,408	155,499	101,810	38,261	732	403	417,111	1,578	368	1,946	373,431	44,368	11,214	5,663	16,877	15,148	9,689	86,082	878,570	

様式-4 年平均被害軽減期待額 水系名：北上川 河川名：北上川

事業実施前→事業実施後
(単位：百万円)

流量規模	超過確率	被害額			区間平均 被害軽減額 ④	区間確率 ⑤	年平均 被害軽減 額 ④×⑤	年平均被害軽減額の累計 =年平均被害軽減期待額	備考
		事業を実施 しない場合 ①	事業を実施 した場合 ②	軽減額 ③=①-②					
W=1/ 1	1.0000	0	0	0	-	-	0	無害流量	
W=1/ 2	0.5000	231	231	0	0.5000	0	0		
W=1/ 5	0.2000	7,176	7,176	0	0.3000	0	0		
W=1/ 10	0.1000	21,882	21,882	0	0.1000	0	0		
W=1/ 20	0.0500	29,053	29,053	0	0.0500	0	0		
W=1/ 30	0.0333	34,551	31,860	2,691	0.0167	22	22		
W=1/ 50	0.0200	134,989	53,888	81,101	0.0133	557	579		
W=1/ 80	0.0125	423,775	349,222	74,553	0.0075	584	1,163		
W=1/100	0.0100	569,664	511,125	58,539	0.0025	166	1,329		
W=1/150	0.0067	961,964	878,570	83,394	0.0033	234	1,563		

様式-5 費用対便益 (全体事業)

水系名: 北上川水系 河川名: 北上川

単位: 百万円

年次	年度	t	割引率 4%	デフ レー ター	便益 (B)			費用 (C)				費用便益比 B/C	純現在価値 B-C	経済的内部 收益率EIRR			
					便益①		残存価値 ②	計 ①+②	建設費③		維持管理費④				計③+④		
					便益	現在価値			費用	現在価値	費用				現在価値	費用	現在価値
基準	R3	0	1.000	1.000													
整備期間 (R1~R10)	R10	-3	1.125	0.983		0	0			0	0	0	0	0	0		
	R1	-2	1.082	1.000		0	0			99	107	0	0	99	107		
	R2	-1	1.040	1.000		0	0			525	546	0	0	525	546		
	R3	0	1.000	1.000		0	0			400	400	0	0	400	400		
	R4	1	0.962	1.000		0	0			145	139	0	0	145	139		
	R5	2	0.925	1.000		0	0			757	700	0	0	757	700		
	R6	3	0.889	1.000		0	0			3,242	2,882	0	0	3,242	2,882		
	R7	4	0.855	1.000		0	0			5,883	5,029	0	0	5,883	5,029		
	R8	5	0.822	1.000		0	0			5,074	4,170	0	0	5,074	4,170		
	R9	6	0.790	1.000		0	0			8,848	6,993	0	0	8,848	6,993		
	R10	7	0.760	1.000		0	0			2,664	2,024	0	0	2,664	2,024		
施設完成後の 評価期間 (50年)	R11	8	0.731	1.000	1,563	1,142				10	7	10	7				
	R12	9	0.703	1.000	1,563	1,098				10	7	10	7				
	R13	10	0.676	1.000	1,563	1,056				10	7	10	7				
	R14	11	0.650	1.000	1,563	1,015				10	6	10	6				
	R15	12	0.625	1.000	1,563	976				10	6	10	6				
	R16	13	0.601	1.000	1,563	939				10	6	10	6				
	R17	14	0.577	1.000	1,563	903				10	6	10	6				
	R18	15	0.556	1.000	1,563	868				10	6	10	6				
	R19	16	0.534	1.000	1,563	834				10	5	10	5				
	R20	17	0.513	1.000	1,563	802				10	5	10	5				
	R21	18	0.494	1.000	1,563	772				10	5	10	5				
	R22	19	0.475	1.000	1,563	742				10	5	10	5				
	R23	20	0.456	1.000	1,563	713				10	5	10	5				
	R24	21	0.439	1.000	1,563	686				10	4	10	4				
	R25	22	0.422	1.000	1,563	660				10	4	10	4				
	R26	23	0.406	1.000	1,563	634				10	4	10	4				
	R27	24	0.390	1.000	1,563	610				10	4	10	4				
	R28	25	0.375	1.000	1,563	586				10	4	10	4				
	R29	26	0.361	1.000	1,563	564				10	4	10	4				
	R30	27	0.347	1.000	1,563	542				10	3	10	3				
	R31	28	0.333	1.000	1,563	521				10	3	10	3				
	R32	29	0.321	1.000	1,563	501				10	3	10	3				
	R33	30	0.308	1.000	1,563	482				10	3	10	3				
	R34	31	0.296	1.000	1,563	463				10	3	10	3				
	R35	32	0.285	1.000	1,563	446				10	3	10	3				
	R36	33	0.274	1.000	1,563	428				10	3	10	3				
	R37	34	0.264	1.000	1,563	412				10	3	10	3				
	R38	35	0.253	1.000	1,563	396				10	3	10	3				
	R39	36	0.244	1.000	1,563	381				10	2	10	2				
	R40	37	0.234	1.000	1,563	366				10	2	10	2				
	R41	38	0.225	1.000	1,563	352				10	2	10	2				
	R42	39	0.217	1.000	1,563	339				10	2	10	2				
	R43	40	0.208	1.000	1,563	326				10	2	10	2				
	R44	41	0.200	1.000	1,563	313				10	2	10	2				
	R45	42	0.193	1.000	1,563	301				10	2	10	2				
	R46	43	0.185	1.000	1,563	289				10	2	10	2				
R47	44	0.178	1.000	1,563	278				10	2	10	2					
R48	45	0.171	1.000	1,563	268				10	2	10	2					
R49	46	0.165	1.000	1,563	257				10	2	10	2					
R50	47	0.158	1.000	1,563	247				10	2	10	2					
R51	48	0.152	1.000	1,563	238				10	2	10	2					
R52	49	0.146	1.000	1,563	229				10	1	10	1					
R53	50	0.141	1.000	1,563	220				10	1	10	1					
R54	51	0.135	1.000	1,563	211				10	1	10	1					
R55	52	0.130	1.000	1,563	203				10	1	10	1					
R56	53	0.125	1.000	1,563	196				10	1	10	1					
R57	54	0.120	1.000	1,563	188				10	1	10	1					
R58	55	0.116	1.000	1,563	181				10	1	10	1					
R59	56	0.111	1.000	1,563	174				10	1	10	1					
R60	57	0.107	1.000	1,563	167				10	1	10	1					
合計					78,150	25,515	1,125	26,640	27,637	22,990	500	162	28,137	23,152	1.2	3,488	4.7

様式－5 費用対便益（残事業）

水系名：北上川水系 河川名：北上川

単位：百万円

年次	年度	t	割引率 4%	デフレーター	便益 (B)			費用 (C)				費用便益比 B/C	純現在価値 B-C	経済的内部 収益率EIRR			
					便益①		残存価値	建設費③		維持管理費④					計 (③+④)		
					便益	現在価値	②	費用	現在価値	費用	現在価値				費用	現在価値	
基準	R3	0	1.000	1.000													
整備期間 (R1~R10)	R10	-3	1.125	0.983	0	0			0	0	0	0	0	0			
	R9	-2	1.082	1.000	0	0			0	0	0	0	0	0			
	R8	-1	1.040	1.000	0	0			0	0	0	0	0	0			
	R7	0	1.000	1.000	0	0			0	0	0	0	0	0			
	R6	1	0.962	1.000	0	0			145	139	0	0	145	139			
	R5	2	0.925	1.000	0	0			757	700	0	0	757	700			
	R4	3	0.889	1.000	0	0			3,242	2,882	0	0	3,242	2,882			
	R3	4	0.855	1.000	0	0			5,883	5,029	0	0	5,883	5,029			
	R2	5	0.822	1.000	0	0			5,074	4,170	0	0	5,074	4,170			
	R1	6	0.790	1.000	0	0			8,848	6,993	0	0	8,848	6,993			
	基準	R0	7	0.760	1.000	0	0			2,664	2,024	0	0	2,664	2,024		
施設完成後の評価期間 (50年)	R11	8	0.731	1.000	1,563	1,142					10	7	10	7			
	R12	9	0.703	1.000	1,563	1,098					10	7	10	7			
	R13	10	0.676	1.000	1,563	1,056					10	7	10	7			
	R14	11	0.650	1.000	1,563	1,015					10	6	10	6			
	R15	12	0.625	1.000	1,563	976					10	6	10	6			
	R16	13	0.601	1.000	1,563	939					10	6	10	6			
	R17	14	0.577	1.000	1,563	903					10	6	10	6			
	R18	15	0.555	1.000	1,563	868					10	6	10	6			
	R19	16	0.534	1.000	1,563	834					10	5	10	5			
	R20	17	0.513	1.000	1,563	802					10	5	10	5			
	R21	18	0.494	1.000	1,563	772					10	5	10	5			
	R22	19	0.475	1.000	1,563	742					10	5	10	5			
	R23	20	0.456	1.000	1,563	713					10	5	10	5			
	R24	21	0.439	1.000	1,563	686					10	4	10	4			
	R25	22	0.422	1.000	1,563	660					10	4	10	4			
	R26	23	0.406	1.000	1,563	634					10	4	10	4			
	R27	24	0.390	1.000	1,563	610					10	4	10	4			
	R28	25	0.375	1.000	1,563	586					10	4	10	4			
	R29	26	0.361	1.000	1,563	564					10	4	10	4			
	R30	27	0.347	1.000	1,563	542					10	3	10	3			
	R31	28	0.333	1.000	1,563	521					10	3	10	3			
	R32	29	0.321	1.000	1,563	501					10	3	10	3			
	R33	30	0.308	1.000	1,563	482					10	3	10	3			
	R34	31	0.296	1.000	1,563	463					10	3	10	3			
	R35	32	0.285	1.000	1,563	446					10	3	10	3			
	R36	33	0.274	1.000	1,563	428					10	3	10	3			
	R37	34	0.264	1.000	1,563	412					10	3	10	3			
	R38	35	0.253	1.000	1,563	396					10	3	10	3			
R39	36	0.244	1.000	1,563	381					10	2	10	2				
R40	37	0.234	1.000	1,563	366					10	2	10	2				
R41	38	0.225	1.000	1,563	352					10	2	10	2				
R42	39	0.217	1.000	1,563	339					10	2	10	2				
R43	40	0.208	1.000	1,563	326					10	2	10	2				
R44	41	0.200	1.000	1,563	313					10	2	10	2				
R45	42	0.193	1.000	1,563	301					10	2	10	2				
R46	43	0.185	1.000	1,563	289					10	2	10	2				
R47	44	0.178	1.000	1,563	278					10	2	10	2				
R48	45	0.171	1.000	1,563	268					10	2	10	2				
R49	46	0.165	1.000	1,563	257					10	2	10	2				
R50	47	0.158	1.000	1,563	247					10	2	10	2				
R51	48	0.152	1.000	1,563	238					10	2	10	2				
R52	49	0.146	1.000	1,563	229					10	1	10	1				
R53	50	0.141	1.000	1,563	220					10	1	10	1				
R54	51	0.135	1.000	1,563	211					10	1	10	1				
R55	52	0.130	1.000	1,563	203					10	1	10	1				
R56	53	0.125	1.000	1,563	196					10	1	10	1				
R57	54	0.120	1.000	1,563	188					10	1	10	1				
R58	55	0.116	1.000	1,563	181					10	1	10	1				
R59	56	0.111	1.000	1,563	174					10	1	10	1				
R60	57	0.107	1.000	1,563	167					10	1	10	1				
合計					78,150	25,515	1,266	26,781	26,613	21,937	500	162	27,113	22,099	1.2	4,682	5.0

【費用便益の感度分析】

●R01～R10 全体事業

単位:億円

全事業	基本 ケース	感度分析					
		残事業費		残工期		資産	
		+10%	-10%	+10%	-10%	+10%	-10%
純便益 (現在価値化後)	266	268	265	256	277	289	244
純費用 (現在価値化後)	232	253	210	226	237	232	232
費用便益比 (B/C)	1.2	1.1	1.3	1.1	1.2	1.2	1.1

●R04～R10 残事業

単位:億円

全事業	基本 ケース	感度分析					
		残事業費		残工期		資産	
		+10%	-10%	+10%	-10%	+10%	-10%
純便益 (現在価値化後)	268	269	267	258	279	290	246
純費用 (現在価値化後)	221	243	199	216	227	221	221
費用便益比 (B/C)	1.2	1.1	1.3	1.2	1.2	1.3	1.1

【感度分析】全体事業

様式-5 費用対便益 (基本)

水系名: 北上川水系 河川名: 北上川

単位: 百万円

基準	年次	t	割引率 4%	デフレーター	便益 (B)			費用 (C)				費用便益比 B/C	純現在価値 B-C	経済的内部 収益率EIRR				
					便益①		残存価値 ②	計 ①+②	建設費③		維持管理費④				計 ③+④			
					便益	現在価値			費用	現在価値	費用				現在価値	費用	現在価値	
	R3	0	1.000	1.000														
整備期間 (R1~R10)	R10	-3	1.125	0.983		0	0			0	0		0	0				
	R1	-2	1.082	1.000		0	0			99	107		0	0		99	107	
	R2	-1	1.040	1.000		0	0			525	546		0	0		525	546	
	R3	0	1.000	1.000		0	0			400	400		0	0		400	400	
	R4	1	0.962	1.000		0	0			145	139		0	0		145	139	
	R5	2	0.925	1.000		0	0			757	700		0	0		757	700	
	R6	3	0.889	1.000		0	0			3,242	2,882		0	0		3,242	2,882	
	R7	4	0.855	1.000		0	0			5,883	5,029		0	0		5,883	5,029	
	R8	5	0.822	1.000		0	0			5,074	4,170		0	0		5,074	4,170	
	R9	6	0.790	1.000		0	0			8,848	6,993		0	0		8,848	6,993	
R10	7	0.760	1.000		0	0			2,664	2,024		0	0		2,664	2,024		
施設完成後の 評価期間 (50年)	R11	8	0.731	1.000	1,563	1,142						10	7		10	7		
	R12	9	0.703	1.000	1,563	1,098						10	7		10	7		
	R13	10	0.676	1.000	1,563	1,056						10	7		10	7		
	R14	11	0.650	1.000	1,563	1,015						10	6		10	6		
	R15	12	0.625	1.000	1,563	976						10	6		10	6		
	R16	13	0.601	1.000	1,563	939						10	6		10	6		
	R17	14	0.577	1.000	1,563	903						10	6		10	6		
	R18	15	0.555	1.000	1,563	868						10	6		10	6		
	R19	16	0.534	1.000	1,563	834						10	5		10	5		
	R20	17	0.513	1.000	1,563	802						10	5		10	5		
	R21	18	0.494	1.000	1,563	772						10	5		10	5		
	R22	19	0.475	1.000	1,563	742						10	5		10	5		
	R23	20	0.456	1.000	1,563	713						10	5		10	5		
	R24	21	0.439	1.000	1,563	686						10	4		10	4		
	R25	22	0.422	1.000	1,563	660						10	4		10	4		
	R26	23	0.406	1.000	1,563	634						10	4		10	4		
	R27	24	0.390	1.000	1,563	610						10	4		10	4		
	R28	25	0.375	1.000	1,563	586						10	4		10	4		
	R29	26	0.361	1.000	1,563	564						10	4		10	4		
	R30	27	0.347	1.000	1,563	542						10	3		10	3		
	R31	28	0.333	1.000	1,563	521						10	3		10	3		
	R32	29	0.321	1.000	1,563	501						10	3		10	3		
	R33	30	0.308	1.000	1,563	482						10	3		10	3		
	R34	31	0.296	1.000	1,563	463						10	3		10	3		
	R35	32	0.285	1.000	1,563	446						10	3		10	3		
	R36	33	0.274	1.000	1,563	428						10	3		10	3		
	R37	34	0.264	1.000	1,563	412						10	3		10	3		
	R38	35	0.253	1.000	1,563	396						10	3		10	3		
	R39	36	0.244	1.000	1,563	381						10	2		10	2		
	R40	37	0.234	1.000	1,563	366						10	2		10	2		
R41	38	0.225	1.000	1,563	352						10	2		10	2			
R42	39	0.217	1.000	1,563	339						10	2		10	2			
R43	40	0.208	1.000	1,563	326						10	2		10	2			
R44	41	0.200	1.000	1,563	313						10	2		10	2			
R45	42	0.193	1.000	1,563	301						10	2		10	2			
R46	43	0.185	1.000	1,563	289						10	2		10	2			
R47	44	0.178	1.000	1,563	278						10	2		10	2			
R48	45	0.171	1.000	1,563	268						10	2		10	2			
R49	46	0.165	1.000	1,563	257						10	2		10	2			
R50	47	0.158	1.000	1,563	247						10	2		10	2			
R51	48	0.152	1.000	1,563	238						10	2		10	2			
R52	49	0.146	1.000	1,563	229						10	1		10	1			
R53	50	0.141	1.000	1,563	220						10	1		10	1			
R54	51	0.135	1.000	1,563	211						10	1		10	1			
R55	52	0.130	1.000	1,563	203						10	1		10	1			
R56	53	0.125	1.000	1,563	196						10	1		10	1			
R57	54	0.120	1.000	1,563	188						10	1		10	1			
R58	55	0.116	1.000	1,563	181						10	1		10	1			
R59	56	0.111	1.000	1,563	174						10	1		10	1			
R60	57	0.107	1.000	1,563	167						10	1		10	1			
合計					78,150	25,515	1,125	26,640	27,637	22,990	500	162	28,137	23,152	1.2	3,488	4.7	

【感度分析】全体事業

様式-5 費用対便益（残事業費+10%）

水系名：北上川水系 河川名：北上川

単位：百万円

基準	年次	t	割引率 4%	デフ レー ター	便益 (B)			費用 (C)				費用便益比 B/C	純現在価値 B-C	経済的内部 収益率EIRR					
					便益①		残存価値	計	建設費③		維持管理費④				計③+④				
					便益	現在価値	②		①+②	費用	現在価値				費用	現在価値	費用	現在価値	
	R3	0	1.000	1.000															
整備期間 (R1~R10)	R10	-3	1.125	0.983		0	0				0	0			0	0			
	R1	-2	1.082	1.000		0	0				99	107			99	107			
	R2	-1	1.040	1.000		0	0				525	546			525	546			
	R3	0	1.000	1.000		0	0				400	400			400	400			
	R4	1	0.962	1.000		0	0				160	154			160	154			
	R5	2	0.925	1.000		0	0				833	770			833	770			
	R6	3	0.889	1.000		0	0				3,566	3,170			3,566	3,170			
	R7	4	0.855	1.000		0	0				6,471	5,531			6,471	5,531			
	R8	5	0.822	1.000		0	0				5,581	4,587			5,581	4,587			
	R9	6	0.790	1.000		0	0				9,733	7,692			9,733	7,692			
	R10	7	0.760	1.000		0	0			2,930	2,227			2,930	2,227				
施設完成後の評価期間 (50年)	R11	8	0.731	1.000	1,563	1,142					10	7			10	7			
	R12	9	0.703	1.000	1,563	1,098					10	7			10	7			
	R13	10	0.676	1.000	1,563	1,056					10	7			10	7			
	R14	11	0.650	1.000	1,563	1,015					10	6			10	6			
	R15	12	0.625	1.000	1,563	976					10	6			10	6			
	R16	13	0.601	1.000	1,563	939					10	6			10	6			
	R17	14	0.577	1.000	1,563	903					10	6			10	6			
	R18	15	0.555	1.000	1,563	868					10	6			10	6			
	R19	16	0.534	1.000	1,563	834					10	5			10	5			
	R20	17	0.513	1.000	1,563	802					10	5			10	5			
	R21	18	0.494	1.000	1,563	772					10	5			10	5			
	R22	19	0.475	1.000	1,563	742					10	5			10	5			
	R23	20	0.456	1.000	1,563	713					10	5			10	5			
	R24	21	0.439	1.000	1,563	686					10	4			10	4			
	R25	22	0.422	1.000	1,563	660					10	4			10	4			
	R26	23	0.406	1.000	1,563	634					10	4			10	4			
	R27	24	0.390	1.000	1,563	610					10	4			10	4			
	R28	25	0.375	1.000	1,563	586					10	4			10	4			
	R29	26	0.361	1.000	1,563	564					10	4			10	4			
	R30	27	0.347	1.000	1,563	542					10	3			10	3			
	R31	28	0.333	1.000	1,563	521					10	3			10	3			
	R32	29	0.321	1.000	1,563	501					10	3			10	3			
	R33	30	0.308	1.000	1,563	482					10	3			10	3			
	R34	31	0.296	1.000	1,563	463					10	3			10	3			
	R35	32	0.285	1.000	1,563	446					10	3			10	3			
	R36	33	0.274	1.000	1,563	428					10	3			10	3			
	R37	34	0.264	1.000	1,563	412					10	3			10	3			
	R38	35	0.253	1.000	1,563	396					10	3			10	3			
	R39	36	0.244	1.000	1,563	381					10	2			10	2			
	R40	37	0.234	1.000	1,563	366					10	2			10	2			
	R41	38	0.225	1.000	1,563	352					10	2			10	2			
	R42	39	0.217	1.000	1,563	339					10	2			10	2			
	R43	40	0.208	1.000	1,563	326					10	2			10	2			
	R44	41	0.200	1.000	1,563	313					10	2			10	2			
	R45	42	0.193	1.000	1,563	301					10	2			10	2			
	R46	43	0.185	1.000	1,563	289					10	2			10	2			
	R47	44	0.178	1.000	1,563	278					10	2			10	2			
	R48	45	0.171	1.000	1,563	268					10	2			10	2			
R49	46	0.165	1.000	1,563	257					10	2			10	2				
R50	47	0.158	1.000	1,563	247					10	2			10	2				
R51	48	0.152	1.000	1,563	238					10	2			10	2				
R52	49	0.146	1.000	1,563	229					10	1			10	1				
R53	50	0.141	1.000	1,563	220					10	1			10	1				
R54	51	0.135	1.000	1,563	211					10	1			10	1				
R55	52	0.130	1.000	1,563	203					10	1			10	1				
R56	53	0.125	1.000	1,563	196					10	1			10	1				
R57	54	0.120	1.000	1,563	188					10	1			10	1				
R58	55	0.116	1.000	1,563	181					10	1			10	1				
R59	56	0.111	1.000	1,563	174					10	1			10	1				
R60	57	0.107	1.000	1,563	167					10	1			10	1				
	合計				78,150	25,515	1,237	26,752	30,298	25,184	500	162			30,798	25,346	1.1	1.406	4.3

【感度分析】全体事業

様式-5 費用対便益 (残事業費-10%)

水系名：北上川水系 河川名：北上川

単位：百万円

基準	年次	t	割引率 4%	デフ レー ター	便益 (B)			費用 (C)				費用便益比 B/C	純現在価値 B-C	経済的内部 収益率EIRR					
					便益①		残存価値 ②	建設費③		維持管理費④					計③+④				
					便益	現在価値		費用	現在価値	費用	現在価値				費用	現在価値			
	R3	0	1.000	1.000															
整備期間 (R1~R10)	R10	-3	1.125	0.983	0	0			0	0			0	0					
	R1	-2	1.082	1.000	0	0			99	107			99	107					
	R2	-1	1.040	1.000	0	0			525	546			525	546					
	R3	0	1.000	1.000	0	0			400	400			400	400					
	R4	1	0.962	1.000	0	0			131	126			131	126					
	R5	2	0.925	1.000	0	0			681	630			681	630					
	R6	3	0.889	1.000	0	0			2,918	2,594			2,918	2,594					
	R7	4	0.855	1.000	0	0			5,295	4,526			5,295	4,526					
	R8	5	0.822	1.000	0	0			4,567	3,754			4,567	3,754					
	R9	6	0.790	1.000	0	0			7,963	6,293			7,963	6,293					
R10	7	0.760	1.000	0	0			2,398	1,822			2,398	1,822						
施設完成後の評価期間 (50年)	R11	8	0.731	1.000	1,563	1,142					10	7	10	7					
	R12	9	0.703	1.000	1,563	1,098					10	7	10	7					
	R13	10	0.676	1.000	1,563	1,056					10	7	10	7					
	R14	11	0.650	1.000	1,563	1,015					10	6	10	6					
	R15	12	0.625	1.000	1,563	976					10	6	10	6					
	R16	13	0.601	1.000	1,563	939					10	6	10	6					
	R17	14	0.577	1.000	1,563	903					10	6	10	6					
	R18	15	0.555	1.000	1,563	868					10	6	10	6					
	R19	16	0.534	1.000	1,563	834					10	5	10	5					
	R20	17	0.513	1.000	1,563	802					10	5	10	5					
	R21	18	0.494	1.000	1,563	772					10	5	10	5					
	R22	19	0.475	1.000	1,563	742					10	5	10	5					
	R23	20	0.456	1.000	1,563	713					10	5	10	5					
	R24	21	0.439	1.000	1,563	686					10	4	10	4					
	R25	22	0.422	1.000	1,563	660					10	4	10	4					
	R26	23	0.406	1.000	1,563	634					10	4	10	4					
	R27	24	0.390	1.000	1,563	610					10	4	10	4					
	R28	25	0.375	1.000	1,563	586					10	4	10	4					
	R29	26	0.361	1.000	1,563	564					10	4	10	4					
	R30	27	0.347	1.000	1,563	542					10	3	10	3					
	R31	28	0.333	1.000	1,563	521					10	3	10	3					
	R32	29	0.321	1.000	1,563	501					10	3	10	3					
	R33	30	0.308	1.000	1,563	482					10	3	10	3					
	R34	31	0.296	1.000	1,563	463					10	3	10	3					
	R35	32	0.285	1.000	1,563	446					10	3	10	3					
	R36	33	0.274	1.000	1,563	428					10	3	10	3					
	R37	34	0.264	1.000	1,563	412					10	3	10	3					
	R38	35	0.253	1.000	1,563	396					10	3	10	3					
	R39	36	0.244	1.000	1,563	381					10	2	10	2					
	R40	37	0.234	1.000	1,563	366					10	2	10	2					
R41	38	0.225	1.000	1,563	352					10	2	10	2						
R42	39	0.217	1.000	1,563	339					10	2	10	2						
R43	40	0.208	1.000	1,563	326					10	2	10	2						
R44	41	0.200	1.000	1,563	313					10	2	10	2						
R45	42	0.193	1.000	1,563	301					10	2	10	2						
R46	43	0.185	1.000	1,563	289					10	2	10	2						
R47	44	0.178	1.000	1,563	278					10	2	10	2						
R48	45	0.171	1.000	1,563	268					10	2	10	2						
R49	46	0.165	1.000	1,563	257					10	2	10	2						
R50	47	0.158	1.000	1,563	247					10	2	10	2						
R51	48	0.152	1.000	1,563	238					10	2	10	2						
R52	49	0.146	1.000	1,563	229					10	1	10	1						
R53	50	0.141	1.000	1,563	220					10	1	10	1						
R54	51	0.135	1.000	1,563	211					10	1	10	1						
R55	52	0.130	1.000	1,563	203					10	1	10	1						
R56	53	0.125	1.000	1,563	196					10	1	10	1						
R57	54	0.120	1.000	1,563	188					10	1	10	1						
R58	55	0.116	1.000	1,563	181					10	1	10	1						
R59	56	0.111	1.000	1,563	174					10	1	10	1						
R60	57	0.107	1.000	1,563	167					10	1	10	1						
合計					78,150	25,515	1,012	26,527	24,977	20,798	500	162	25,477	20,960	1.3	5,567	5.2		

【感度分析】全体事業

様式-5 費用対便益（残工期+10%）

水系名：北上川水系 河川名：北上川

単位：百万円

基準	年次	t	割引率 4%	デフ レー ター	便益 (B)			費用 (C)					費用便益比 B/C	純現在価値 B-C	経済的内部 収益率EIRR		
					便益①		残存価値 ②	計 ①+②	建設費③		維持管理費④					計 ③+④	
					便益	現在価値			費用	現在価値	費用	現在価値				費用	現在価値
	R3	0	1.000	1.000													
整備期間 (R1~R11)	H30	-3	1.125	0.983		0	0		0	0		0	0				
	R1	-2	1.082	1.000		0	0		99	107		0	0	99	107		
	R2	-1	1.040	1.000		0	0		525	546		0	0	525	546		
	R3	0	1.000	1.000		0	0		400	400		0	0	400	400		
	R4	1	0.962	1.000		0	0		127	122		0	0	127	122		
	R5	2	0.925	1.000		0	0		586	542		0	0	586	542		
	R6	3	0.889	1.000		0	0		2,216	1,970		0	0	2,216	1,970		
	R7	4	0.855	1.000		0	0		4,157	3,553		0	0	4,157	3,553		
	R8	5	0.822	1.000		0	0		4,844	3,981		0	0	4,844	3,981		
	R9	6	0.790	1.000		0	0		5,383	4,254		0	0	5,383	4,254		
	R10	7	0.760	1.000		0	0		6,969	5,296		0	0	6,969	5,296		
R11	8	0.731	1.000		0	0		2,331	1,703		0	0	2,331	1,703			
施設完成後の 評価期間(50年)	R12	9	0.703	1.000	1,563	1,098					10	7	10	7			
	R13	10	0.676	1.000	1,563	1,056					10	7	10	7			
	R14	11	0.650	1.000	1,563	1,015					10	6	10	6			
	R15	12	0.625	1.000	1,563	976					10	6	10	6			
	R16	13	0.601	1.000	1,563	939					10	6	10	6			
	R17	14	0.577	1.000	1,563	903					10	6	10	6			
	R18	15	0.555	1.000	1,563	868					10	6	10	6			
	R19	16	0.534	1.000	1,563	834					10	5	10	5			
	R20	17	0.513	1.000	1,563	802					10	5	10	5			
	R21	18	0.494	1.000	1,563	772					10	5	10	5			
	R22	19	0.475	1.000	1,563	742					10	5	10	5			
	R23	20	0.456	1.000	1,563	713					10	5	10	5			
	R24	21	0.439	1.000	1,563	686					10	4	10	4			
	R25	22	0.422	1.000	1,563	660					10	4	10	4			
	R26	23	0.406	1.000	1,563	634					10	4	10	4			
	R27	24	0.390	1.000	1,563	610					10	4	10	4			
	R28	25	0.375	1.000	1,563	586					10	4	10	4			
	R29	26	0.361	1.000	1,563	564					10	4	10	4			
	R30	27	0.347	1.000	1,563	542					10	3	10	3			
	R31	28	0.333	1.000	1,563	521					10	3	10	3			
	R32	29	0.321	1.000	1,563	501					10	3	10	3			
	R33	30	0.308	1.000	1,563	482					10	3	10	3			
	R34	31	0.296	1.000	1,563	463					10	3	10	3			
	R35	32	0.285	1.000	1,563	446					10	3	10	3			
	R36	33	0.274	1.000	1,563	428					10	3	10	3			
	R37	34	0.264	1.000	1,563	412					10	3	10	3			
	R38	35	0.253	1.000	1,563	396					10	3	10	3			
	R39	36	0.244	1.000	1,563	381					10	2	10	2			
	R40	37	0.234	1.000	1,563	366					10	2	10	2			
	R41	38	0.225	1.000	1,563	352					10	2	10	2			
	R42	39	0.217	1.000	1,563	339					10	2	10	2			
R43	40	0.208	1.000	1,563	326					10	2	10	2				
R44	41	0.200	1.000	1,563	313					10	2	10	2				
R45	42	0.193	1.000	1,563	301					10	2	10	2				
R46	43	0.185	1.000	1,563	289					10	2	10	2				
R47	44	0.178	1.000	1,563	278					10	2	10	2				
R48	45	0.171	1.000	1,563	268					10	2	10	2				
R49	46	0.165	1.000	1,563	257					10	2	10	2				
R50	47	0.158	1.000	1,563	247					10	2	10	2				
R51	48	0.152	1.000	1,563	238					10	2	10	2				
R52	49	0.146	1.000	1,563	229					10	1	10	1				
R53	50	0.141	1.000	1,563	220					10	1	10	1				
R54	51	0.135	1.000	1,563	211					10	1	10	1				
R55	52	0.130	1.000	1,563	203					10	1	10	1				
R56	53	0.125	1.000	1,563	196					10	1	10	1				
R57	54	0.120	1.000	1,563	188					10	1	10	1				
R58	55	0.116	1.000	1,563	181					10	1	10	1				
R59	56	0.111	1.000	1,563	174					10	1	10	1				
R60	57	0.107	1.000	1,563	167					10	1	10	1				
R61	58	0.103	1.000	1,563	161					10	1	10	1				
合計					78,150	24,534	1,082	25,616	27,637	22,474	500	156	28,137	22,630	1.1	2,986	4.6

【感度分析】全体事業

様式-5 費用対便益 (残工期-10%)

水系名:北上川水系 河川名:北上川

単位:百万円

基準	年次	t	割引率 4%	デフレーター	便益 (B)				費用 (C)				費用便益比 B/C	純現在価値 B-C	経済的内部 収益率EIRR		
					便益①		残存価値 ②	計 ①+②	建設費③		維持管理費④					計③+④	
					便益	現在価値			費用	現在価値	費用	現在価値				費用	現在価値
	R3	0	1.000	1.000													
整備期間 (R1~R9)	R30	-3	1.125	0.983	0	0			0	0	0	0	0	0			
	R1	-2	1.082	1.000	0	0			99	107	0	0	99	107			
	R2	-1	1.040	1.000	0	0			525	546	0	0	525	546			
	R3	0	1.000	1.000	0	0			400	400	0	0	400	400			
	R4	1	0.962	1.000	0	0			271	261	0	0	271	261			
	R5	2	0.925	1.000	0	0			1,712	1,583	0	0	1,712	1,583			
	R6	3	0.889	1.000	0	0			5,103	4,537	0	0	5,103	4,537			
	R7	4	0.855	1.000	0	0			6,324	5,406	0	0	6,324	5,406			
	R8	5	0.822	1.000	0	0			9,065	7,451	0	0	9,065	7,451			
	R9	6	0.790	1.000	0	0			4,138	3,270	0	0	4,138	3,270			
施設完成後の評価期間 (50年)	R10	7	0.760	1.000	1,563	1,188					10	8	10	8			
	R11	8	0.731	1.000	1,563	1,142					10	7	10	7			
	R12	9	0.703	1.000	1,563	1,098					10	7	10	7			
	R13	10	0.676	1.000	1,563	1,056					10	7	10	7			
	R14	11	0.650	1.000	1,563	1,015					10	6	10	6			
	R15	12	0.625	1.000	1,563	976					10	6	10	6			
	R16	13	0.601	1.000	1,563	939					10	6	10	6			
	R17	14	0.577	1.000	1,563	903					10	6	10	6			
	R18	15	0.556	1.000	1,563	868					10	6	10	6			
	R19	16	0.534	1.000	1,563	834					10	5	10	5			
	R20	17	0.513	1.000	1,563	802					10	5	10	5			
	R21	18	0.494	1.000	1,563	772					10	5	10	5			
	R22	19	0.475	1.000	1,563	742					10	5	10	5			
	R23	20	0.456	1.000	1,563	713					10	5	10	5			
	R24	21	0.439	1.000	1,563	686					10	4	10	4			
	R25	22	0.422	1.000	1,563	660					10	4	10	4			
	R26	23	0.406	1.000	1,563	634					10	4	10	4			
	R27	24	0.390	1.000	1,563	610					10	4	10	4			
	R28	25	0.375	1.000	1,563	586					10	4	10	4			
	R29	26	0.361	1.000	1,563	564					10	4	10	4			
	R30	27	0.347	1.000	1,563	542					10	3	10	3			
	R31	28	0.333	1.000	1,563	521					10	3	10	3			
	R32	29	0.321	1.000	1,563	501					10	3	10	3			
	R33	30	0.308	1.000	1,563	482					10	3	10	3			
	R34	31	0.296	1.000	1,563	463					10	3	10	3			
	R35	32	0.285	1.000	1,563	446					10	3	10	3			
	R36	33	0.274	1.000	1,563	428					10	3	10	3			
	R37	34	0.264	1.000	1,563	412					10	3	10	3			
	R38	35	0.253	1.000	1,563	396					10	3	10	3			
	R39	36	0.244	1.000	1,563	381					10	2	10	2			
	R40	37	0.234	1.000	1,563	366					10	2	10	2			
R41	38	0.225	1.000	1,563	352					10	2	10	2				
R42	39	0.217	1.000	1,563	339					10	2	10	2				
R43	40	0.208	1.000	1,563	326					10	2	10	2				
R44	41	0.200	1.000	1,563	313					10	2	10	2				
R45	42	0.193	1.000	1,563	301					10	2	10	2				
R46	43	0.185	1.000	1,563	289					10	2	10	2				
R47	44	0.178	1.000	1,563	278					10	2	10	2				
R48	45	0.171	1.000	1,563	268					10	2	10	2				
R49	46	0.165	1.000	1,563	257					10	2	10	2				
R50	47	0.158	1.000	1,563	247					10	2	10	2				
R51	48	0.152	1.000	1,563	238					10	2	10	2				
R52	49	0.146	1.000	1,563	229					10	1	10	1				
R53	50	0.141	1.000	1,563	220					10	1	10	1				
R54	51	0.135	1.000	1,563	211					10	1	10	1				
R55	52	0.130	1.000	1,563	203					10	1	10	1				
R56	53	0.125	1.000	1,563	196					10	1	10	1				
R57	54	0.120	1.000	1,563	188					10	1	10	1				
R58	55	0.116	1.000	1,563	181					10	1	10	1				
R59	56	0.111	1.000	1,563	174					10	1	10	1				
合計					78,150	28,536	1,170	27,706	27,637	23,561	500	169	28,137	23,730	1.2	3,976	4.8

【感度分析】全体事業

様式-5 費用対便益 (資産+10%)

水系名: 北上川水系 河川名: 北上川

単位: 百万円

	年次	t	割引率 4%	デフ レー ター	便益 (B)			費用 (C)				費用便益比 B/C	純現在価値 B-C	経済的内部 収益率EIRR			
					便益①		残存価値 ②	計 ①+②	建設費③		維持管理費④				計③+④		
					便益	現在価値			費用	現在価値	費用				現在価値	費用	現在価値
基準	R3	0	1.000	1.000													
整備期間 (R1~R10)	R30	-3	1.125	0.983		0	0			0	0		0	0			
	R1	-2	1.082	1.000		0	0			99	107		0	0	99	107	
	R2	-1	1.040	1.000		0	0			525	546		0	0	525	546	
	R3	0	1.000	1.000		0	0			400	400		0	0	400	400	
	R4	1	0.962	1.000		0	0			145	139		0	0	145	139	
	R5	2	0.925	1.000		0	0			757	700		0	0	757	700	
	R6	3	0.889	1.000		0	0			3,242	2,882		0	0	3,242	2,882	
	R7	4	0.855	1.000		0	0			5,883	5,029		0	0	5,883	5,029	
	R8	5	0.822	1.000		0	0			5,074	4,170		0	0	5,074	4,170	
	R9	6	0.790	1.000		0	0			8,848	6,993		0	0	8,848	6,993	
	R10	7	0.760	1.000		0	0			2,664	2,024		0	0	2,664	2,024	
施設完成後の評価期間 (50年)	R11	8	0.731	1.000	1,700	1,242					10	7	10	7			
	R12	9	0.703	1.000	1,700	1,194					10	7	10	7			
	R13	10	0.676	1.000	1,700	1,148					10	7	10	7			
	R14	11	0.650	1.000	1,700	1,104					10	6	10	6			
	R15	12	0.625	1.000	1,700	1,062					10	6	10	6			
	R16	13	0.601	1.000	1,700	1,021					10	6	10	6			
	R17	14	0.577	1.000	1,700	982					10	6	10	6			
	R18	15	0.555	1.000	1,700	944					10	6	10	6			
	R19	16	0.534	1.000	1,700	908					10	5	10	5			
	R20	17	0.513	1.000	1,700	873					10	5	10	5			
	R21	18	0.494	1.000	1,700	839					10	5	10	5			
	R22	19	0.475	1.000	1,700	807					10	5	10	5			
	R23	20	0.456	1.000	1,700	776					10	5	10	5			
	R24	21	0.439	1.000	1,700	746					10	4	10	4			
	R25	22	0.422	1.000	1,700	717					10	4	10	4			
	R26	23	0.406	1.000	1,700	690					10	4	10	4			
	R27	24	0.390	1.000	1,700	663					10	4	10	4			
	R28	25	0.375	1.000	1,700	638					10	4	10	4			
	R29	26	0.361	1.000	1,700	613					10	4	10	4			
	R30	27	0.347	1.000	1,700	590					10	3	10	3			
	R31	28	0.333	1.000	1,700	567					10	3	10	3			
	R32	29	0.321	1.000	1,700	545					10	3	10	3			
	R33	30	0.308	1.000	1,700	524					10	3	10	3			
	R34	31	0.296	1.000	1,700	504					10	3	10	3			
	R35	32	0.285	1.000	1,700	485					10	3	10	3			
	R36	33	0.274	1.000	1,700	466					10	3	10	3			
	R37	34	0.264	1.000	1,700	448					10	3	10	3			
	R38	35	0.253	1.000	1,700	431					10	3	10	3			
	R39	36	0.244	1.000	1,700	414					10	2	10	2			
	R40	37	0.234	1.000	1,700	398					10	2	10	2			
	R41	38	0.225	1.000	1,700	383					10	2	10	2			
	R42	39	0.217	1.000	1,700	368					10	2	10	2			
	R43	40	0.208	1.000	1,700	354					10	2	10	2			
	R44	41	0.200	1.000	1,700	340					10	2	10	2			
	R45	42	0.193	1.000	1,700	327					10	2	10	2			
	R46	43	0.185	1.000	1,700	315					10	2	10	2			
R47	44	0.178	1.000	1,700	303					10	2	10	2				
R48	45	0.171	1.000	1,700	291					10	2	10	2				
R49	46	0.165	1.000	1,700	280					10	2	10	2				
R50	47	0.158	1.000	1,700	269					10	2	10	2				
R51	48	0.152	1.000	1,700	259					10	2	10	2				
R52	49	0.146	1.000	1,700	249					10	1	10	1				
R53	50	0.141	1.000	1,700	239					10	1	10	1				
R54	51	0.135	1.000	1,700	230					10	1	10	1				
R55	52	0.130	1.000	1,700	221					10	1	10	1				
R56	53	0.125	1.000	1,700	213					10	1	10	1				
R57	54	0.120	1.000	1,700	204					10	1	10	1				
R58	55	0.116	1.000	1,700	197					10	1	10	1				
R59	56	0.111	1.000	1,700	189					10	1	10	1				
R60	57	0.107	1.000	1,700	182					10	1	10	1				
合計					85,000	27,752	1,125	28,877	27,637	22,990	500	162	28,137	23,152	1.2	6,725	5.1

【感度分析】全体事業

様式-5 費用対便益（資産-10%）

水系名：北上川水系 河川名：北上川

単位：百万円

年次	t	割引率 4%	デフレーター	便益 (B)			費用 (C)				費用便益比 B/C	純現在価値 B-C	経済的内部 収益率EIRR				
				便益①		残存価値 ②	計 ①+②	建設費③		維持管理費④				計 ③+④			
				便益	現在価値			費用	現在価値	費用				現在価値	費用	現在価値	
基準	R3	0	1.000	1.000													
整備期間 (R1~R10)	H30	-3	1.125	0.983	0	0			0	0			0	0			
	R1	-2	1.082	1.000	0	0			99	107			99	107			
	R2	-1	1.040	1.000	0	0			525	546			525	546			
	R3	0	1.000	1.000	0	0			400	400			400	400			
	R4	1	0.962	1.000	0	0			145	139			145	139			
	R5	2	0.925	1.000	0	0			757	700			757	700			
	R6	3	0.889	1.000	0	0			3,242	2,882			3,242	2,882			
	R7	4	0.855	1.000	0	0			5,883	5,029			5,883	5,029			
	R8	5	0.822	1.000	0	0			5,074	4,170			5,074	4,170			
	R9	6	0.790	1.000	0	0			8,848	6,993			8,848	6,993			
R10	7	0.760	1.000	0	0			2,664	2,024			2,664	2,024				
施設完成後の評価期間 (50年)	R11	8	0.731	1.000	1,427	1,043					10	7	10	7			
	R12	9	0.703	1.000	1,427	1,003					10	7	10	7			
	R13	10	0.676	1.000	1,427	964					10	7	10	7			
	R14	11	0.650	1.000	1,427	927					10	6	10	6			
	R15	12	0.625	1.000	1,427	891					10	6	10	6			
	R16	13	0.601	1.000	1,427	857					10	6	10	6			
	R17	14	0.577	1.000	1,427	824					10	6	10	6			
	R18	15	0.555	1.000	1,427	792					10	6	10	6			
	R19	16	0.534	1.000	1,427	762					10	5	10	5			
	R20	17	0.513	1.000	1,427	733					10	5	10	5			
	R21	18	0.494	1.000	1,427	704					10	5	10	5			
	R22	19	0.475	1.000	1,427	677					10	5	10	5			
	R23	20	0.456	1.000	1,427	651					10	5	10	5			
	R24	21	0.439	1.000	1,427	626					10	4	10	4			
	R25	22	0.422	1.000	1,427	602					10	4	10	4			
	R26	23	0.406	1.000	1,427	579					10	4	10	4			
	R27	24	0.390	1.000	1,427	557					10	4	10	4			
	R28	25	0.375	1.000	1,427	535					10	4	10	4			
	R29	26	0.361	1.000	1,427	515					10	4	10	4			
	R30	27	0.347	1.000	1,427	495					10	3	10	3			
	R31	28	0.333	1.000	1,427	476					10	3	10	3			
	R32	29	0.321	1.000	1,427	458					10	3	10	3			
	R33	30	0.308	1.000	1,427	440					10	3	10	3			
	R34	31	0.296	1.000	1,427	423					10	3	10	3			
	R35	32	0.285	1.000	1,427	407					10	3	10	3			
	R36	33	0.274	1.000	1,427	391					10	3	10	3			
	R37	34	0.264	1.000	1,427	376					10	3	10	3			
	R38	35	0.253	1.000	1,427	362					10	3	10	3			
	R39	36	0.244	1.000	1,427	348					10	2	10	2			
	R40	37	0.234	1.000	1,427	334					10	2	10	2			
	R41	38	0.225	1.000	1,427	321					10	2	10	2			
R42	39	0.217	1.000	1,427	309					10	2	10	2				
R43	40	0.208	1.000	1,427	297					10	2	10	2				
R44	41	0.200	1.000	1,427	286					10	2	10	2				
R45	42	0.193	1.000	1,427	275					10	2	10	2				
R46	43	0.185	1.000	1,427	264					10	2	10	2				
R47	44	0.178	1.000	1,427	254					10	2	10	2				
R48	45	0.171	1.000	1,427	244					10	2	10	2				
R49	46	0.165	1.000	1,427	235					10	2	10	2				
R50	47	0.158	1.000	1,427	226					10	2	10	2				
R51	48	0.152	1.000	1,427	217					10	2	10	2				
R52	49	0.146	1.000	1,427	209					10	1	10	1				
R53	50	0.141	1.000	1,427	201					10	1	10	1				
R54	51	0.135	1.000	1,427	193					10	1	10	1				
R55	52	0.130	1.000	1,427	186					10	1	10	1				
R56	53	0.125	1.000	1,427	179					10	1	10	1				
R57	54	0.120	1.000	1,427	172					10	1	10	1				
R58	55	0.116	1.000	1,427	165					10	1	10	1				
R59	56	0.111	1.000	1,427	159					10	1	10	1				
R60	57	0.107	1.000	1,427	153					10	1	10	1				
合計					71,350	23,297	1,125	24,422	27,637	22,990	500	162	28,137	23,152	1.1	1,270	4.3

【感度分析】残事業

様式-5 費用対便益 (基本)

水系名:北上川水系 河川名:北上川

単位:百万円

基準	年次	t	割引率 4%	デフレーター	便益 (B)				費用 (C)						費用便益比 B/C	純現在価値 B-C	経済的内部 収益率EIRR	
					便益①		残存価値 ②	計 ①+②	建設費③		維持管理費④		計③+④					
					便益	現在価値			費用	現在価値	費用	現在価値	費用	現在価値				
	R3	0	1.000	1.000														
整備期間 (R1~R10)	R30	-3	1.125	0.983	0	0			0	0	0	0	0	0	0	0		
	R1	-2	1.082	1.000	0	0			0	0	0	0	0	0	0	0		
	R2	-1	1.040	1.000	0	0			0	0	0	0	0	0	0	0		
	R3	0	1.000	1.000	0	0			0	0	0	0	0	0	0	0		
	R4	1	0.962	1.000	0	0			145	139	0	0	145	139				
	R5	2	0.925	1.000	0	0			757	700	0	0	757	700				
	R6	3	0.889	1.000	0	0			3,242	2,882	0	0	3,242	2,882				
	R7	4	0.855	1.000	0	0			5,883	5,029	0	0	5,883	5,029				
	R8	5	0.822	1.000	0	0			5,074	4,170	0	0	5,074	4,170				
	R9	6	0.790	1.000	0	0			8,848	6,993	0	0	8,848	6,993				
R10	7	0.760	1.000	0	0			2,664	2,024	0	0	2,664	2,024					
施設完成後の評価期間 (50年)	R11	8	0.731	1.000	1,563	1,142					10	7	10	7				
	R12	9	0.703	1.000	1,563	1,098					10	7	10	7				
	R13	10	0.676	1.000	1,563	1,056					10	7	10	7				
	R14	11	0.650	1.000	1,563	1,015					10	6	10	6				
	R15	12	0.625	1.000	1,563	976					10	6	10	6				
	R16	13	0.601	1.000	1,563	939					10	6	10	6				
	R17	14	0.577	1.000	1,563	903					10	6	10	6				
	R18	15	0.555	1.000	1,563	868					10	6	10	6				
	R19	16	0.534	1.000	1,563	834					10	5	10	5				
	R20	17	0.513	1.000	1,563	802					10	5	10	5				
	R21	18	0.494	1.000	1,563	772					10	5	10	5				
	R22	19	0.475	1.000	1,563	742					10	5	10	5				
	R23	20	0.456	1.000	1,563	713					10	5	10	5				
	R24	21	0.439	1.000	1,563	686					10	4	10	4				
	R25	22	0.422	1.000	1,563	660					10	4	10	4				
	R26	23	0.406	1.000	1,563	634					10	4	10	4				
	R27	24	0.390	1.000	1,563	610					10	4	10	4				
	R28	25	0.375	1.000	1,563	586					10	4	10	4				
	R29	26	0.361	1.000	1,563	564					10	4	10	4				
	R30	27	0.347	1.000	1,563	542					10	3	10	3				
	R31	28	0.333	1.000	1,563	521					10	3	10	3				
	R32	29	0.321	1.000	1,563	501					10	3	10	3				
	R33	30	0.308	1.000	1,563	482					10	3	10	3				
	R34	31	0.296	1.000	1,563	463					10	3	10	3				
	R35	32	0.285	1.000	1,563	446					10	3	10	3				
	R36	33	0.274	1.000	1,563	428					10	3	10	3				
	R37	34	0.264	1.000	1,563	412					10	3	10	3				
	R38	35	0.253	1.000	1,563	396					10	3	10	3				
	R39	36	0.244	1.000	1,563	381					10	2	10	2				
	R40	37	0.234	1.000	1,563	366					10	2	10	2				
	R41	38	0.225	1.000	1,563	352					10	2	10	2				
	R42	39	0.217	1.000	1,563	339					10	2	10	2				
	R43	40	0.208	1.000	1,563	326					10	2	10	2				
	R44	41	0.200	1.000	1,563	313					10	2	10	2				
	R45	42	0.193	1.000	1,563	301					10	2	10	2				
	R46	43	0.185	1.000	1,563	289					10	2	10	2				
R47	44	0.178	1.000	1,563	278					10	2	10	2					
R48	45	0.171	1.000	1,563	268					10	2	10	2					
R49	46	0.165	1.000	1,563	257					10	2	10	2					
R50	47	0.158	1.000	1,563	247					10	2	10	2					
R51	48	0.152	1.000	1,563	238					10	2	10	2					
R52	49	0.146	1.000	1,563	229					10	1	10	1					
R53	50	0.141	1.000	1,563	220					10	1	10	1					
R54	51	0.135	1.000	1,563	211					10	1	10	1					
R55	52	0.130	1.000	1,563	203					10	1	10	1					
R56	53	0.125	1.000	1,563	196					10	1	10	1					
R57	54	0.120	1.000	1,563	188					10	1	10	1					
R58	55	0.116	1.000	1,563	181					10	1	10	1					
R59	56	0.111	1.000	1,563	174					10	1	10	1					
R60	57	0.107	1.000	1,563	167					10	1	10	1					
合計					78,150	25,515	1,266	26,781	26,613	21,937	500	162	27,113	22,099	1.2	4,682	5.0	

【感度分析】残事業

様式-5 費用対便益 (残事業費+10%)

水系名：北上川水系 河川名：北上川

単位：百万円

年次	t	割引率 4%	デフ レー ター	便益 (B)			費用 (C)				費用便益比 B/C	純現在価値 B-C	経済的内部 収益率EIRR				
				便益①		残存価値	計	建設費③		維持管理費④				計③+④			
				便益	現在価値	②		①+②	費用	現在価値				費用	現在価値	費用	現在価値
基準	R3	0	1.000	1.000													
整備期間 (R1~R10)	R30	-3	1.125	0.983	0	0			0	0	0	0	0	0	0	0	
	R1	-2	1.082	1.000	0	0			0	0	0	0	0	0	0	0	
	R2	-1	1.040	1.000	0	0			0	0	0	0	0	0	0	0	
	R3	0	1.000	1.000	0	0			0	0	0	0	0	0	0	0	
	R4	1	0.962	1.000	0	0			160	154	0	0	160	154			
	R5	2	0.925	1.000	0	0			833	770	0	0	833	770			
	R6	3	0.889	1.000	0	0			3,566	3,170	0	0	3,566	3,170			
	R7	4	0.855	1.000	0	0			6,471	5,531	0	0	6,471	5,531			
	R8	5	0.822	1.000	0	0			5,581	4,587	0	0	5,581	4,587			
	R9	6	0.790	1.000	0	0			9,733	7,692	0	0	9,733	7,692			
R10	7	0.760	1.000	0	0			2,930	2,227	0	0	2,930	2,227				
施設完成後の 評価期間 (50年)	R11	8	0.731	1.000	1,563	1,142					10	7	10	7			
	R12	9	0.703	1.000	1,563	1,098					10	7	10	7			
	R13	10	0.676	1.000	1,563	1,056					10	7	10	7			
	R14	11	0.650	1.000	1,563	1,015					10	6	10	6			
	R15	12	0.625	1.000	1,563	976					10	6	10	6			
	R16	13	0.601	1.000	1,563	939					10	6	10	6			
	R17	14	0.577	1.000	1,563	903					10	6	10	6			
	R18	15	0.555	1.000	1,563	868					10	6	10	6			
	R19	16	0.534	1.000	1,563	834					10	5	10	5			
	R20	17	0.513	1.000	1,563	802					10	5	10	5			
	R21	18	0.494	1.000	1,563	772					10	5	10	5			
	R22	19	0.475	1.000	1,563	742					10	5	10	5			
	R23	20	0.456	1.000	1,563	713					10	5	10	5			
	R24	21	0.439	1.000	1,563	686					10	4	10	4			
	R25	22	0.422	1.000	1,563	660					10	4	10	4			
	R26	23	0.406	1.000	1,563	634					10	4	10	4			
	R27	24	0.390	1.000	1,563	610					10	4	10	4			
	R28	25	0.375	1.000	1,563	586					10	4	10	4			
	R29	26	0.361	1.000	1,563	564					10	4	10	4			
	R30	27	0.347	1.000	1,563	542					10	3	10	3			
	R31	28	0.333	1.000	1,563	521					10	3	10	3			
	R32	29	0.321	1.000	1,563	501					10	3	10	3			
	R33	30	0.308	1.000	1,563	482					10	3	10	3			
	R34	31	0.296	1.000	1,563	463					10	3	10	3			
	R35	32	0.285	1.000	1,563	446					10	3	10	3			
	R36	33	0.274	1.000	1,563	428					10	3	10	3			
	R37	34	0.264	1.000	1,563	412					10	3	10	3			
	R38	35	0.253	1.000	1,563	396					10	3	10	3			
	R39	36	0.244	1.000	1,563	381					10	2	10	2			
	R40	37	0.234	1.000	1,563	366					10	2	10	2			
	R41	38	0.225	1.000	1,563	352					10	2	10	2			
	R42	39	0.217	1.000	1,563	339					10	2	10	2			
R43	40	0.208	1.000	1,563	326					10	2	10	2				
R44	41	0.200	1.000	1,563	313					10	2	10	2				
R45	42	0.193	1.000	1,563	301					10	2	10	2				
R46	43	0.185	1.000	1,563	289					10	2	10	2				
R47	44	0.178	1.000	1,563	278					10	2	10	2				
R48	45	0.171	1.000	1,563	268					10	2	10	2				
R49	46	0.165	1.000	1,563	257					10	2	10	2				
R50	47	0.158	1.000	1,563	247					10	2	10	2				
R51	48	0.152	1.000	1,563	238					10	2	10	2				
R52	49	0.146	1.000	1,563	229					10	1	10	1				
R53	50	0.141	1.000	1,563	220					10	1	10	1				
R54	51	0.135	1.000	1,563	211					10	1	10	1				
R55	52	0.130	1.000	1,563	203					10	1	10	1				
R56	53	0.125	1.000	1,563	196					10	1	10	1				
R57	54	0.120	1.000	1,563	188					10	1	10	1				
R58	55	0.116	1.000	1,563	181					10	1	10	1				
R59	56	0.111	1.000	1,563	174					10	1	10	1				
R60	57	0.107	1.000	1,563	167					10	1	10	1				
合計					78,150	25,515	1,392	26,907	29,274	24,131	500	162	29,774	24,293	1.1	2,614	4.5

【感度分析】 残事業

様式-5 費用対便益 (残事業費-10%)

水系名：北上川水系 河川名：北上川

単位：百万円

	年次	t	割引率 4%	デフ レー ター	便益 (B)			費用 (C)				費用便益比 B/C	純現在価値 B-C	経済的内部 収益率EIRR			
					便益①		残存価値 ②	計 ①+②	建設費③		維持管理費④				計 ③+④		
					便益	現在価値			費用	現在価値	費用				現在価値	費用	現在価値
基準	R3	0	1.000	1.000													
整備期間 (R1-R10)	R30	-3	1.125	0.983		0	0		0	0	0	0	0	0			
	R1	-2	1.082	1.000		0	0		0	0	0	0	0	0			
	R2	-1	1.040	1.000		0	0		0	0	0	0	0	0			
	R3	0	1.000	1.000		0	0		0	0	0	0	0	0			
	R4	1	0.962	1.000		0	0		131	126	0	0	131	126			
	R5	2	0.925	1.000		0	0		681	630	0	0	681	630			
	R6	3	0.889	1.000		0	0		2,918	2,594	0	0	2,918	2,594			
	R7	4	0.855	1.000		0	0		5,295	4,526	0	0	5,295	4,526			
	R8	5	0.822	1.000		0	0		4,567	3,754	0	0	4,567	3,754			
	R9	6	0.790	1.000		0	0		7,963	6,293	0	0	7,963	6,293			
	R10	7	0.760	1.000		0	0		2,398	1,822	0	0	2,398	1,822			
施設完成後の 評価期間 (50年)	R11	8	0.731	1.000	1,563	1,142				10	7	10	7				
	R12	9	0.703	1.000	1,563	1,098				10	7	10	7				
	R13	10	0.676	1.000	1,563	1,056				10	7	10	7				
	R14	11	0.650	1.000	1,563	1,015				10	6	10	6				
	R15	12	0.625	1.000	1,563	976				10	6	10	6				
	R16	13	0.601	1.000	1,563	939				10	6	10	6				
	R17	14	0.577	1.000	1,563	903				10	6	10	6				
	R18	15	0.556	1.000	1,563	868				10	6	10	6				
	R19	16	0.534	1.000	1,563	834				10	5	10	5				
	R20	17	0.513	1.000	1,563	802				10	5	10	5				
	R21	18	0.494	1.000	1,563	772				10	5	10	5				
	R22	19	0.475	1.000	1,563	742				10	5	10	5				
	R23	20	0.456	1.000	1,563	713				10	5	10	5				
	R24	21	0.439	1.000	1,563	686				10	4	10	4				
	R25	22	0.422	1.000	1,563	660				10	4	10	4				
	R26	23	0.406	1.000	1,563	634				10	4	10	4				
	R27	24	0.390	1.000	1,563	610				10	4	10	4				
	R28	25	0.375	1.000	1,563	586				10	4	10	4				
	R29	26	0.361	1.000	1,563	564				10	4	10	4				
	R30	27	0.347	1.000	1,563	542				10	3	10	3				
	R31	28	0.333	1.000	1,563	521				10	3	10	3				
	R32	29	0.321	1.000	1,563	501				10	3	10	3				
	R33	30	0.308	1.000	1,563	482				10	3	10	3				
	R34	31	0.296	1.000	1,563	463				10	3	10	3				
	R35	32	0.285	1.000	1,563	446				10	3	10	3				
	R36	33	0.274	1.000	1,563	428				10	3	10	3				
	R37	34	0.264	1.000	1,563	412				10	3	10	3				
	R38	35	0.253	1.000	1,563	396				10	3	10	3				
R39	36	0.244	1.000	1,563	381				10	2	10	2					
R40	37	0.234	1.000	1,563	366				10	2	10	2					
R41	38	0.225	1.000	1,563	352				10	2	10	2					
R42	39	0.217	1.000	1,563	339				10	2	10	2					
R43	40	0.208	1.000	1,563	326				10	2	10	2					
R44	41	0.200	1.000	1,563	313				10	2	10	2					
R45	42	0.193	1.000	1,563	301				10	2	10	2					
R46	43	0.185	1.000	1,563	289				10	2	10	2					
R47	44	0.178	1.000	1,563	278				10	2	10	2					
R48	45	0.171	1.000	1,563	268				10	2	10	2					
R49	46	0.165	1.000	1,563	257				10	2	10	2					
R50	47	0.158	1.000	1,563	247				10	2	10	2					
R51	48	0.152	1.000	1,563	238				10	2	10	2					
R52	49	0.146	1.000	1,563	229				10	1	10	1					
R53	50	0.141	1.000	1,563	220				10	1	10	1					
R54	51	0.135	1.000	1,563	211				10	1	10	1					
R55	52	0.130	1.000	1,563	203				10	1	10	1					
R56	53	0.125	1.000	1,563	196				10	1	10	1					
R57	54	0.120	1.000	1,563	188				10	1	10	1					
R58	55	0.116	1.000	1,563	181				10	1	10	1					
R59	56	0.111	1.000	1,563	174				10	1	10	1					
R60	57	0.107	1.000	1,563	167				10	1	10	1					
合計					78,150	25,515	1,138	26,663	23,953	19,745	500	162	24,453	19,907	1.3	6,746	5.6

【感度分析】残事業

様式-5 費用対便益 (残工期+10%)

水系名：北上川水系 河川名：北上川

単位：百万円

	年次	t	割引率 4%	デフ レー ター	便益 (B)			費用 (C)				費用便益比 B/C	純現在価値 B-C	経済的内部 収益率EIRR			
					便益①		残存価値 ②	計 ①+②	建設費③		維持管理費④				計③+④		
					便益	現在価値			費用	現在価値	費用				現在価値	費用	現在価値
基準	R3	0	1.000	1.000													
整備期間 (R1~R11)	H30	-3	1.125	0.983		0	0			0	0						
	R1	-2	1.082	1.000		0	0			0	0						
	R2	-1	1.040	1.000		0	0			0	0						
	R3	0	1.000	1.000		0	0			0	0						
	R4	1	0.962	1.000		0	0			127	122			127	122		
	R5	2	0.925	1.000		0	0			586	542			586	542		
	R6	3	0.889	1.000		0	0			2,216	1,970			2,216	1,970		
	R7	4	0.855	1.000		0	0			4,157	3,553			4,157	3,553		
	R8	5	0.822	1.000		0	0			4,844	3,981			4,844	3,981		
	R9	6	0.790	1.000		0	0			5,383	4,254			5,383	4,254		
	R10	7	0.760	1.000		0	0			6,969	5,296			6,969	5,296		
R11	8	0.731	1.000		0	0			2,331	1,703			2,331	1,703			
施設完成後の評価期間 (50年)	R12	9	0.703	1.000	1,563	1,098					10	7		10	7		
	R13	10	0.676	1.000	1,563	1,056					10	7		10	7		
	R14	11	0.650	1.000	1,563	1,015					10	6		10	6		
	R15	12	0.625	1.000	1,563	976					10	6		10	6		
	R16	13	0.601	1.000	1,563	939					10	6		10	6		
	R17	14	0.577	1.000	1,563	903					10	6		10	6		
	R18	15	0.555	1.000	1,563	868					10	6		10	6		
	R19	16	0.534	1.000	1,563	834					10	5		10	5		
	R20	17	0.513	1.000	1,563	802					10	5		10	5		
	R21	18	0.494	1.000	1,563	772					10	5		10	5		
	R22	19	0.475	1.000	1,563	742					10	5		10	5		
	R23	20	0.456	1.000	1,563	713					10	5		10	5		
	R24	21	0.439	1.000	1,563	686					10	4		10	4		
	R25	22	0.422	1.000	1,563	660					10	4		10	4		
	R26	23	0.406	1.000	1,563	634					10	4		10	4		
	R27	24	0.390	1.000	1,563	610					10	4		10	4		
	R28	25	0.375	1.000	1,563	586					10	4		10	4		
	R29	26	0.361	1.000	1,563	564					10	4		10	4		
	R30	27	0.347	1.000	1,563	542					10	3		10	3		
	R31	28	0.333	1.000	1,563	521					10	3		10	3		
	R32	29	0.321	1.000	1,563	501					10	3		10	3		
	R33	30	0.308	1.000	1,563	482					10	3		10	3		
	R34	31	0.296	1.000	1,563	463					10	3		10	3		
	R35	32	0.285	1.000	1,563	446					10	3		10	3		
	R36	33	0.274	1.000	1,563	428					10	3		10	3		
	R37	34	0.264	1.000	1,563	412					10	3		10	3		
	R38	35	0.253	1.000	1,563	396					10	3		10	3		
	R39	36	0.244	1.000	1,563	381					10	2		10	2		
	R40	37	0.234	1.000	1,563	366					10	2		10	2		
	R41	38	0.225	1.000	1,563	352					10	2		10	2		
	R42	39	0.217	1.000	1,563	339					10	2		10	2		
	R43	40	0.208	1.000	1,563	326					10	2		10	2		
	R44	41	0.200	1.000	1,563	313					10	2		10	2		
R45	42	0.193	1.000	1,563	301					10	2		10	2			
R46	43	0.185	1.000	1,563	289					10	2		10	2			
R47	44	0.178	1.000	1,563	278					10	2		10	2			
R48	45	0.171	1.000	1,563	268					10	2		10	2			
R49	46	0.165	1.000	1,563	257					10	2		10	2			
R50	47	0.158	1.000	1,563	247					10	2		10	2			
R51	48	0.152	1.000	1,563	238					10	2		10	2			
R52	49	0.146	1.000	1,563	229					10	1		10	1			
R53	50	0.141	1.000	1,563	220					10	1		10	1			
R54	51	0.135	1.000	1,563	211					10	1		10	1			
R55	52	0.130	1.000	1,563	203					10	1		10	1			
R56	53	0.125	1.000	1,563	196					10	1		10	1			
R57	54	0.120	1.000	1,563	188					10	1		10	1			
R58	55	0.116	1.000	1,563	181					10	1		10	1			
R59	56	0.111	1.000	1,563	174					10	1		10	1			
R60	57	0.107	1.000	1,563	167					10	1		10	1			
R61	58	0.103	1.000	1,563	161					10	1		10	1			
合計					78,150	24,534	1,217	25,751	26,613	21,421	500	156	27,113	21,577	1.2	4,174	4.9

【感度分析】残事業

様式-5 費用対便益 (残工期-10%)

水系名: 北上川水系 河川名: 北上川

単位: 百万円

	年次	t	割引率 4%	デフ レー ター	便益 (B)			費用 (C)				費用便益比 B/C	純現在価値 B-C	経済的内部 収益率EIRR				
					便益①		残存価値 ②	計 ①+②	建設費③		維持管理費④				計③+④			
					便益	現在価値			費用	現在価値	費用				現在価値	費用	現在価値	
基準	R3	0	1.000	1.000														
整備期間 (R1~R9)	R30	-3	1.125	0.983		0	0			0	0	0	0	0	0	0	0	0
	R1	-2	1.082	1.000		0	0			0	0	0	0	0	0	0	0	0
	R2	-1	1.040	1.000		0	0			0	0	0	0	0	0	0	0	0
	R3	0	1.000	1.000		0	0			0	0	0	0	0	0	0	0	0
	R4	1	0.962	1.000		0	0			271	261	0	0	271	261			
	R5	2	0.925	1.000		0	0			1,712	1,583	0	0	1,712	1,583			
	R6	3	0.889	1.000		0	0			5,103	4,537	0	0	5,103	4,537			
	R7	4	0.855	1.000		0	0			6,324	5,406	0	0	6,324	5,406			
	R8	5	0.822	1.000		0	0			9,065	7,451	0	0	9,065	7,451			
	R9	6	0.790	1.000		0	0			4,138	3,270	0	0	4,138	3,270			
施設完成後の評価期間 (50年)	R10	7	0.760	1.000	1,563	1,188					10	8	10	8				
	R11	8	0.731	1.000	1,563	1,142					10	7	10	7				
	R12	9	0.703	1.000	1,563	1,098					10	7	10	7				
	R13	10	0.676	1.000	1,563	1,056					10	7	10	7				
	R14	11	0.650	1.000	1,563	1,015					10	6	10	6				
	R15	12	0.625	1.000	1,563	976					10	6	10	6				
	R16	13	0.601	1.000	1,563	939					10	6	10	6				
	R17	14	0.577	1.000	1,563	903					10	6	10	6				
	R18	15	0.555	1.000	1,563	868					10	6	10	6				
	R19	16	0.534	1.000	1,563	834					10	5	10	5				
	R20	17	0.513	1.000	1,563	802					10	5	10	5				
	R21	18	0.494	1.000	1,563	772					10	5	10	5				
	R22	19	0.475	1.000	1,563	742					10	5	10	5				
	R23	20	0.456	1.000	1,563	713					10	5	10	5				
	R24	21	0.439	1.000	1,563	686					10	4	10	4				
	R25	22	0.422	1.000	1,563	660					10	4	10	4				
	R26	23	0.406	1.000	1,563	634					10	4	10	4				
	R27	24	0.390	1.000	1,563	610					10	4	10	4				
	R28	25	0.375	1.000	1,563	586					10	4	10	4				
	R29	26	0.361	1.000	1,563	564					10	4	10	4				
	R30	27	0.347	1.000	1,563	542					10	3	10	3				
	R31	28	0.333	1.000	1,563	521					10	3	10	3				
	R32	29	0.321	1.000	1,563	501					10	3	10	3				
	R33	30	0.308	1.000	1,563	482					10	3	10	3				
	R34	31	0.296	1.000	1,563	463					10	3	10	3				
	R35	32	0.285	1.000	1,563	446					10	3	10	3				
	R36	33	0.274	1.000	1,563	428					10	3	10	3				
	R37	34	0.264	1.000	1,563	412					10	3	10	3				
	R38	35	0.253	1.000	1,563	396					10	3	10	3				
	R39	36	0.244	1.000	1,563	381					10	2	10	2				
	R40	37	0.234	1.000	1,563	366					10	2	10	2				
	R41	38	0.225	1.000	1,563	352					10	2	10	2				
	R42	39	0.217	1.000	1,563	339					10	2	10	2				
	R43	40	0.208	1.000	1,563	326					10	2	10	2				
	R44	41	0.200	1.000	1,563	313					10	2	10	2				
	R45	42	0.193	1.000	1,563	301					10	2	10	2				
R46	43	0.185	1.000	1,563	289					10	2	10	2					
R47	44	0.178	1.000	1,563	278					10	2	10	2					
R48	45	0.171	1.000	1,563	268					10	2	10	2					
R49	46	0.165	1.000	1,563	257					10	2	10	2					
R50	47	0.158	1.000	1,563	247					10	2	10	2					
R51	48	0.152	1.000	1,563	238					10	2	10	2					
R52	49	0.146	1.000	1,563	229					10	1	10	1					
R53	50	0.141	1.000	1,563	220					10	1	10	1					
R54	51	0.135	1.000	1,563	211					10	1	10	1					
R55	52	0.130	1.000	1,563	203					10	1	10	1					
R56	53	0.125	1.000	1,563	196					10	1	10	1					
R57	54	0.120	1.000	1,563	188					10	1	10	1					
R58	55	0.116	1.000	1,563	181					10	1	10	1					
R59	56	0.111	1.000	1,563	174					10	1	10	1					
合計					78,150	28,536	1,316	27,852	26,613	22,508	500	169	27,113	22,677	1.2	5,175	5.1	

【感度分析】残事業

様式-5 費用対便益 (資産+10%)

水系名:北上川水系 河川名:北上川

単位:百万円

年次	t	割引率 4%	デフレーター	便益 (B)				費用 (C)				費用便益比 B/C	純現在価値 B-C	経済的内部 収益率EIRR			
				便益①		残存価値 ②	計 ①+②	建設費③		維持管理費④					計③+④		
				便益	現在価値			費用	現在価値	費用	現在価値				費用	現在価値	
基準	R3	0	1.000	1.000													
整備期間 (R1~R10)	R30	-3	1.125	0.983	0	0			0	0	0	0	0	0			
	R1	-2	1.082	1.000	0	0			0	0	0	0	0	0			
	R2	-1	1.040	1.000	0	0			0	0	0	0	0	0			
	R3	0	1.000	1.000	0	0			0	0	0	0	0	0			
	R4	1	0.962	1.000	0	0			145	139	0	0	145	139			
	R5	2	0.925	1.000	0	0			757	700	0	0	757	700			
	R6	3	0.889	1.000	0	0			3,242	2,882	0	0	3,242	2,882			
	R7	4	0.855	1.000	0	0			5,883	5,029	0	0	5,883	5,029			
	R8	5	0.822	1.000	0	0			5,074	4,170	0	0	5,074	4,170			
	R9	6	0.790	1.000	0	0			8,848	6,993	0	0	8,848	6,993			
	R10	7	0.760	1.000	0	0			2,664	2,024	0	0	2,664	2,024			
施設完成後の評価期間 (50年)	R11	8	0.731	1.000	1,700	1,242					10	7	10	7			
	R12	9	0.703	1.000	1,700	1,194					10	7	10	7			
	R13	10	0.676	1.000	1,700	1,148					10	7	10	7			
	R14	11	0.650	1.000	1,700	1,104					10	6	10	6			
	R15	12	0.625	1.000	1,700	1,062					10	6	10	6			
	R16	13	0.601	1.000	1,700	1,021					10	6	10	6			
	R17	14	0.577	1.000	1,700	982					10	6	10	6			
	R18	15	0.556	1.000	1,700	944					10	6	10	6			
	R19	16	0.534	1.000	1,700	908					10	5	10	5			
	R20	17	0.513	1.000	1,700	873					10	5	10	5			
	R21	18	0.494	1.000	1,700	839					10	5	10	5			
	R22	19	0.475	1.000	1,700	807					10	5	10	5			
	R23	20	0.456	1.000	1,700	776					10	5	10	5			
	R24	21	0.439	1.000	1,700	746					10	4	10	4			
	R25	22	0.422	1.000	1,700	717					10	4	10	4			
	R26	23	0.406	1.000	1,700	690					10	4	10	4			
	R27	24	0.390	1.000	1,700	663					10	4	10	4			
	R28	25	0.375	1.000	1,700	638					10	4	10	4			
	R29	26	0.361	1.000	1,700	613					10	4	10	4			
	R30	27	0.347	1.000	1,700	590					10	3	10	3			
	R31	28	0.333	1.000	1,700	567					10	3	10	3			
	R32	29	0.321	1.000	1,700	545					10	3	10	3			
	R33	30	0.308	1.000	1,700	524					10	3	10	3			
	R34	31	0.296	1.000	1,700	504					10	3	10	3			
	R35	32	0.285	1.000	1,700	485					10	3	10	3			
	R36	33	0.274	1.000	1,700	466					10	3	10	3			
	R37	34	0.264	1.000	1,700	448					10	3	10	3			
	R38	35	0.253	1.000	1,700	431					10	3	10	3			
	R39	36	0.244	1.000	1,700	414					10	2	10	2			
	R40	37	0.234	1.000	1,700	398					10	2	10	2			
R41	38	0.225	1.000	1,700	383					10	2	10	2				
R42	39	0.217	1.000	1,700	368					10	2	10	2				
R43	40	0.208	1.000	1,700	354					10	2	10	2				
R44	41	0.200	1.000	1,700	340					10	2	10	2				
R45	42	0.193	1.000	1,700	327					10	2	10	2				
R46	43	0.185	1.000	1,700	315					10	2	10	2				
R47	44	0.178	1.000	1,700	303					10	2	10	2				
R48	45	0.171	1.000	1,700	291					10	2	10	2				
R49	46	0.165	1.000	1,700	280					10	2	10	2				
R50	47	0.158	1.000	1,700	269					10	2	10	2				
R51	48	0.152	1.000	1,700	259					10	2	10	2				
R52	49	0.146	1.000	1,700	249					10	1	10	1				
R53	50	0.141	1.000	1,700	239					10	1	10	1				
R54	51	0.135	1.000	1,700	230					10	1	10	1				
R55	52	0.130	1.000	1,700	221					10	1	10	1				
R56	53	0.125	1.000	1,700	213					10	1	10	1				
R57	54	0.120	1.000	1,700	204					10	1	10	1				
R58	55	0.116	1.000	1,700	197					10	1	10	1				
R59	56	0.111	1.000	1,700	189					10	1	10	1				
R60	57	0.107	1.000	1,700	182					10	1	10	1				
合計					85,000	27,752	1,266	29,018	26,613	21,937	500	162	27,113	22,099	1.3	6,919	5.4

【感度分析】残事業

様式-5 費用対便益（資産-10%）

水系名：北上川水系 河川名：北上川

単位：百万円

基準	年次	t	割引率 4%	デフ レー ター	便益 (B)			費用 (C)				費用便益比 B/C	純現在価値 B-C	経済的内部 収益率EIRR				
					便益①		残存価値 ②	計 ①+②	建設費③		維持管理費④				計 ③+④			
					便益	現在価値			費用	現在価値	費用				現在価値	費用	現在価値	
整備期間 (R1~R10)	R3	0	1.000	1.000														
	R10	-3	1.125	0.983	0	0			0	0	0	0	0	0	0	0	0	0
	R1	-2	1.082	1.000	0	0			0	0	0	0	0	0	0	0	0	0
	R2	-1	1.040	1.000	0	0			0	0	0	0	0	0	0	0	0	0
	R3	0	1.000	1.000	0	0			0	0	0	0	0	0	0	0	0	0
	R4	1	0.962	1.000	0	0			145	139	0	0	145	139				
	R5	2	0.925	1.000	0	0			757	700	0	0	757	700				
	R6	3	0.889	1.000	0	0			3,242	2,882	0	0	3,242	2,882				
	R7	4	0.855	1.000	0	0			5,883	5,029	0	0	5,883	5,029				
	R8	5	0.822	1.000	0	0			5,074	4,170	0	0	5,074	4,170				
	R9	6	0.790	1.000	0	0			8,848	6,993	0	0	8,848	6,993				
R10	7	0.760	1.000	0	0			2,664	2,024	0	0	2,664	2,024					
施設完成後の評価期間 (50年)	R11	8	0.731	1.000	1,427	1,043					10	7	10	7				
	R12	9	0.703	1.000	1,427	1,003					10	7	10	7				
	R13	10	0.676	1.000	1,427	964					10	7	10	7				
	R14	11	0.650	1.000	1,427	927					10	6	10	6				
	R15	12	0.625	1.000	1,427	891					10	6	10	6				
	R16	13	0.601	1.000	1,427	857					10	6	10	6				
	R17	14	0.577	1.000	1,427	824					10	6	10	6				
	R18	15	0.556	1.000	1,427	792					10	6	10	6				
	R19	16	0.534	1.000	1,427	762					10	5	10	5				
	R20	17	0.513	1.000	1,427	733					10	5	10	5				
	R21	18	0.494	1.000	1,427	704					10	5	10	5				
	R22	19	0.475	1.000	1,427	677					10	5	10	5				
	R23	20	0.456	1.000	1,427	651					10	5	10	5				
	R24	21	0.439	1.000	1,427	626					10	4	10	4				
	R25	22	0.422	1.000	1,427	602					10	4	10	4				
	R26	23	0.406	1.000	1,427	579					10	4	10	4				
	R27	24	0.390	1.000	1,427	557					10	4	10	4				
	R28	25	0.375	1.000	1,427	535					10	4	10	4				
	R29	26	0.361	1.000	1,427	515					10	4	10	4				
	R30	27	0.347	1.000	1,427	495					10	3	10	3				
	R31	28	0.333	1.000	1,427	476					10	3	10	3				
	R32	29	0.321	1.000	1,427	458					10	3	10	3				
	R33	30	0.308	1.000	1,427	440					10	3	10	3				
	R34	31	0.296	1.000	1,427	423					10	3	10	3				
	R35	32	0.285	1.000	1,427	407					10	3	10	3				
	R36	33	0.274	1.000	1,427	391					10	3	10	3				
	R37	34	0.264	1.000	1,427	376					10	3	10	3				
	R38	35	0.253	1.000	1,427	362					10	3	10	3				
	R39	36	0.244	1.000	1,427	348					10	2	10	2				
	R40	37	0.234	1.000	1,427	334					10	2	10	2				
	R41	38	0.225	1.000	1,427	321					10	2	10	2				
	R42	39	0.217	1.000	1,427	309					10	2	10	2				
	R43	40	0.208	1.000	1,427	297					10	2	10	2				
	R44	41	0.200	1.000	1,427	286					10	2	10	2				
	R45	42	0.193	1.000	1,427	275					10	2	10	2				
	R46	43	0.185	1.000	1,427	264					10	2	10	2				
R47	44	0.178	1.000	1,427	254					10	2	10	2					
R48	45	0.171	1.000	1,427	244					10	2	10	2					
R49	46	0.165	1.000	1,427	235					10	2	10	2					
R50	47	0.158	1.000	1,427	226					10	2	10	2					
R51	48	0.152	1.000	1,427	217					10	2	10	2					
R52	49	0.146	1.000	1,427	209					10	1	10	1					
R53	50	0.141	1.000	1,427	201					10	1	10	1					
R54	51	0.135	1.000	1,427	193					10	1	10	1					
R55	52	0.130	1.000	1,427	186					10	1	10	1					
R56	53	0.125	1.000	1,427	179					10	1	10	1					
R57	54	0.120	1.000	1,427	172					10	1	10	1					
R58	55	0.116	1.000	1,427	165					10	1	10	1					
R59	56	0.111	1.000	1,427	159					10	1	10	1					
R60	57	0.107	1.000	1,427	153					10	1	10	1					
合計					71,350	23,297	1,266	24,563	26,613	21,937	500	162	27,113	22,099	1.1	2,464	4.5	

様式－6 事業費の内訳書

○全体事業費

事業名	北上川上流ダム再生事業（全体事業費）
-----	--------------------

評価年度	R03	再評価
------	-----	-----

区分	費目	工種	単位	数量	金額 (百万円)	備考
工事費			式	1	16,806	
	ダム費		式	1	9,269	
		ボーリンググラウチング	式	1	306	
		堤体工	式	1	917	
		放流設備等	式	1	8,046	
	仮設備費		式	1	7,537	
用地費及び補償費			式	1	9,921	
	用地費及び補償費		式	1	2,000	
	補償工事費		式	1	7,921	
間接経費			式	1	1,273	
工事諸費			式	1	2,000	
事業費 計			式	1	30,000	

維持管理費		式	1	11	1年当たり維持管理費
-------	--	---	---	----	------------

様式－6 事業費の内訳書

○残事業費

事業名	北上川上流ダム再生事業（残事業費）
-----	-------------------

評価年度	R03	再評価
------	-----	-----

区分	費目	工種	単位	数量	金額 (百万円)	備考
工事費			式	1	16,806	
	ダム費		式	1	9,269	
		ボーリンググラウチング	式	1	306	
		堤体工	式	1	917	
		放流設備等	式	1	8,046	
		仮設備費	式	1	7,537	
用地費及び補償費			式	1	9,921	
	用地費及び補償費	式	1	2,000		
	補償工事費	式	1	7,921		
間接経費			式	1	212	
工事諸費			式	1	1,941	
事業費 計			式	1	28,880	

維持管理費		式	1	11	1年当たり維持管理費
-------	--	---	---	----	------------