

令和5年11月17日

# 【速報】第2回冬タイヤ装着率調査！！ 装着率74.1%！！


～ 急な積雪でも慌てることのないよう、冬タイヤへの交換を！ ～

国土交通省青森河川国道事務所では、「早めの冬タイヤ装着運動」の一環として、2箇所の道の駅(なみおか・とわだ)で今季2回目の冬タイヤ装着率調査を実施しました。(R5.11.16) ※詳細は「別添資料」参照

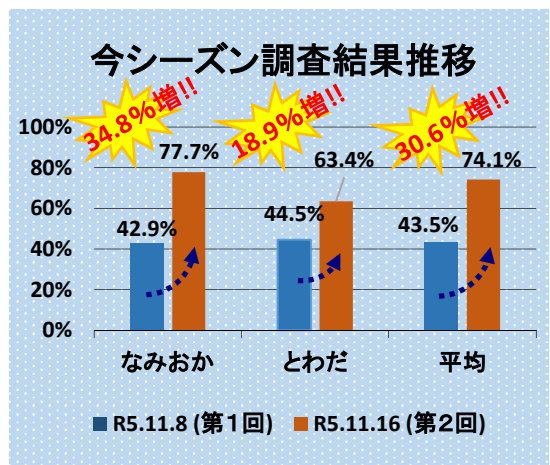
結果は、2駅平均の装着率は**74.1%**で、前回調査結果43.5%(R5.11.8)と比較すると**30.6%の増**となりました。未装着の方は、交換をお願いします。

それぞれの道の駅での調査結果は下記のとおりです。

なみ おか	アップルヒル(青森市浪岡)	と わ だ	とわだぴあ(十和田市伝法寺)
	<b>77.7%</b> ← <b>34.8%増加</b> (前回調査 42.9%(R5.11.8)) 422台のうち328台が装着 ※R5.11.11 初雪を観測		<b>63.4%</b> ← <b>18.9%増加</b> (前回調査 44.5%(R5.11.8)) 142台のうち90台が装着



★青森河川国道事務所X(旧ツイッター)で速報をチェック！！



\*\*\* 青森県内では、11月11日に平地での初雪を観測しました \*\*\*  
初冬のこの時期は、いつ本格的な雪が降ってもおかしくありません。  
また、朝晩は路面凍結の恐れもあり、夏タイヤでの走行は大変危険です。

■ 次回調査は、11月22日(水)に実施する予定です。

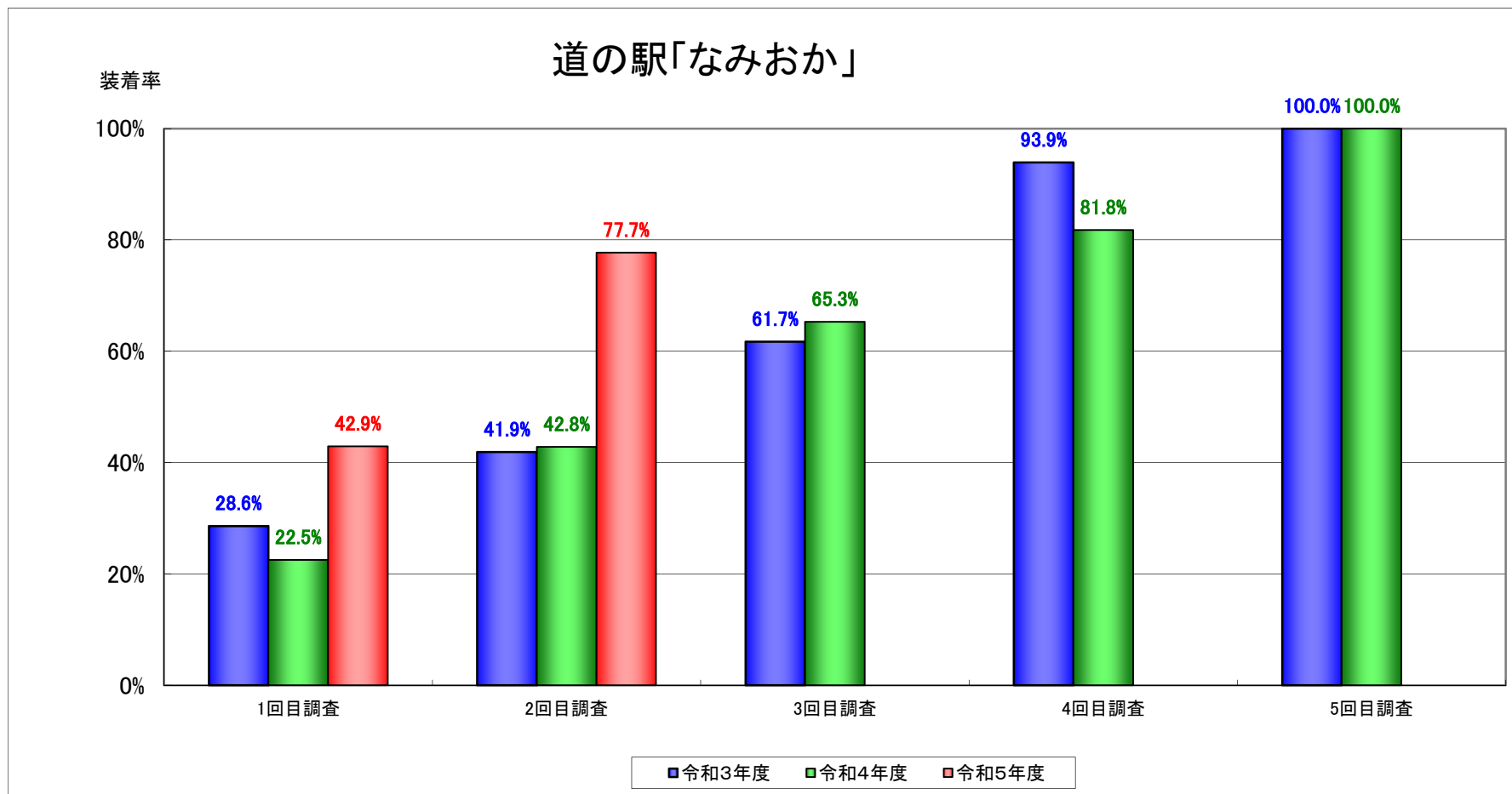
＜発表記者会: 青森県政記者会、建設関係専門紙、津軽新報社＞

問い合わせ先

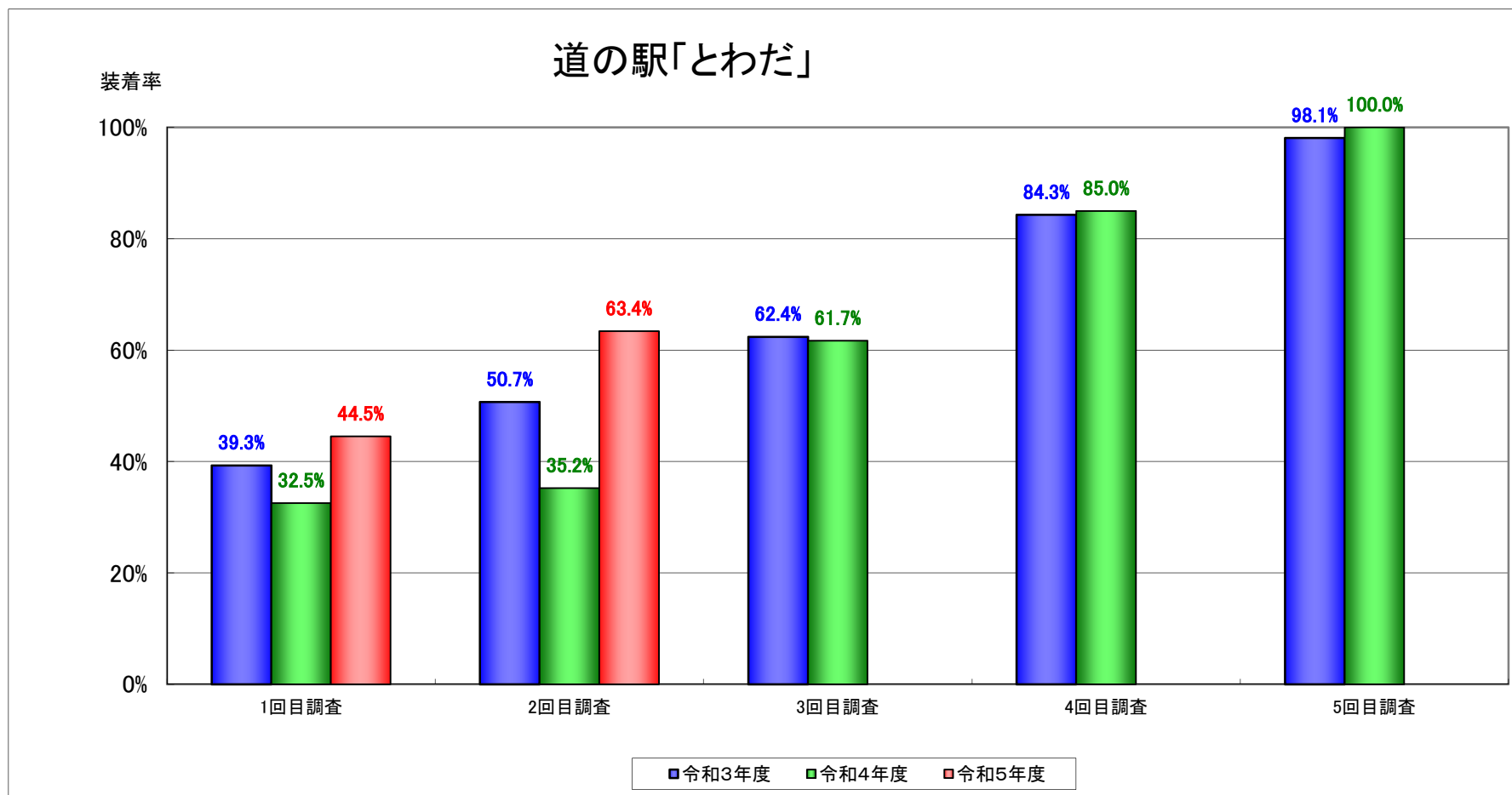

国土交通省 東北地方整備局 青森河川国道事務所  
住所: 青森市中央三丁目20-38 電話: 017-734-4521(代表)  
占用調整管理官 今野 晃一(内線309)  
道路管理第一課長 檜尾 亨(内線431)

冬タイヤ装着率  
道の駅「なみおか」(過去二年との比較)

令和3年度  
令和4年度  
令和5年度



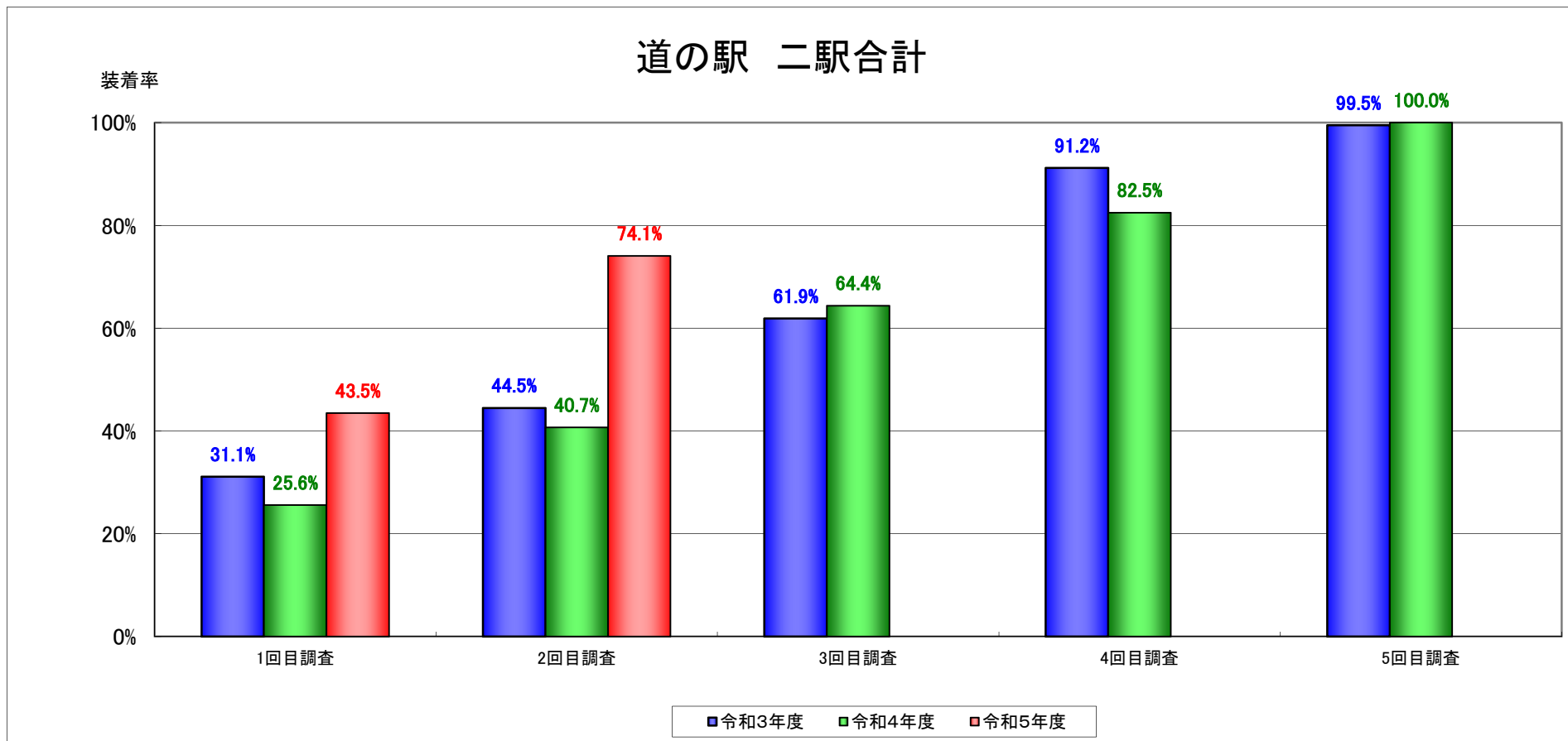
冬タイヤ装着率  
道の駅「とわだ」(過去二年との比較)



冬タイヤ装着率  
道の駅「なみおか」「とわだ」合計(過去二年との比較)

令和3年度  
令和4年度  
令和5年度

別添資料



## 冬タイヤ装着率データ

## 【道の駅 なみおか】

調査日	総数			県内ナンバー			県外ナンバー		
	調査台数	装着台数	装着率	調査台数	装着台数	装着率	調査台数	装着台数	装着率
R5.11.8	247	106	42.9%	223	91	40.8%	24	15	62.5%
R5.11.16	422	328	77.7%	401	309	77.1%	21	19	90.5%
(参考:前年2回目調査) R4.11.10	341	146	42.8%	302	122	40.4%	39	24	61.5%

## 【道の駅 とわだ】

調査日	総数			県内ナンバー			県外ナンバー		
	調査台数	装着台数	装着率	調査台数	装着台数	装着率	調査台数	装着台数	装着率
R5.11.8	146	65	44.5%	122	48	39.3%	24	17	70.8%
R5.11.16	142	90	63.4%	119	69	58.0%	23	21	91.3%
(参考:前年2回目調査) R4.11.10	128	45	35.2%	108	37	34.3%	20	8	40.0%

## 【2駅 合計】

調査日	総数			県内ナンバー			県外ナンバー		
	調査台数	装着台数	装着率	調査台数	装着台数	装着率	調査台数	装着台数	装着率
R5.11.8	393	171	43.5%	345	139	40.3%	48	32	66.7%
R5.11.16	564	418	74.1%	520	378	72.7%	44	40	90.9%
(参考:前年2回目調査) R4.11.10	469	191	40.7%	410	159	38.8%	59	32	54.2%

※速報値のため、普通車・大型車別のデータは記載していません。