

お知らせ

**夏休み！親子でトンネル工事見学会を開催**  
～りようせん霊山道路のこんべんぞう金弁蔵トンネルで発破掘削を体感～

復興支援道路である相馬福島道路（霊山道路）では、平成29年度の開通を目指し、様々な構造物を建設中です。

夏休みの思い出に、親子でトンネルや橋梁について学びましょう。

・工事見学会に参加される親子を募集します。

- 日時 平成26年8月2日（土）10：00～12：00（予定）
- 見学場所・内容 相馬福島道路（霊山道路）で現在発破掘削作業中の金弁蔵トンネル（延長626m）を見学後、既に貫通している境ノ目トンネル（延長175m）と、地上から約50m上空をとる月舘高架橋（延長462m）を見学
- 集合場所 伊達市役所 駐車場（集合時間 9時20分）  
（福島県伊達市保原町字舟橋180番地）・・・**別紙－1**参照  
※阿武隈急行をご利用の方は大泉駅で下車し、徒歩で約7分です。  
※自家用車をご利用の方は伊達市役所駐車場へ直接お越しください。  
※現場見学は当方にて準備したマイクロバスにて移動いたします。  
※報道関係者の方は直接金弁蔵トンネルへ10時迄にお越しください。  
（金弁蔵トンネル工事現場へのアクセス・・・**別紙－2**参照）
- 募集対象 募集人数：60名（先着順、事前申込みが必要です。）  
対象者：小学生または中学生と保護者で参加できる方
- 募集期間 平成26年7月14日（月）～平成26年7月25日（金）  
（受付時間：9時～17時）  
※土・日・祝日の受付は行っておりませんので、ご注意願います。  
※募集定員になり次第、締め切らせていただきます。
- 申込み先 国土交通省 福島河川国道事務所 計画課  
TEL 024-539-6132（直通）
- その他 ・現場見学の詳しい内容について・・・**別紙－3**参照  
・雨天決行ですが、台風や大きな地震などの場合は中止いたします。  
（中止の場合は、前日までに電話連絡をいたします。）

〈発表記者會：福島県政記者クラブ、福島市政記者クラブ〉

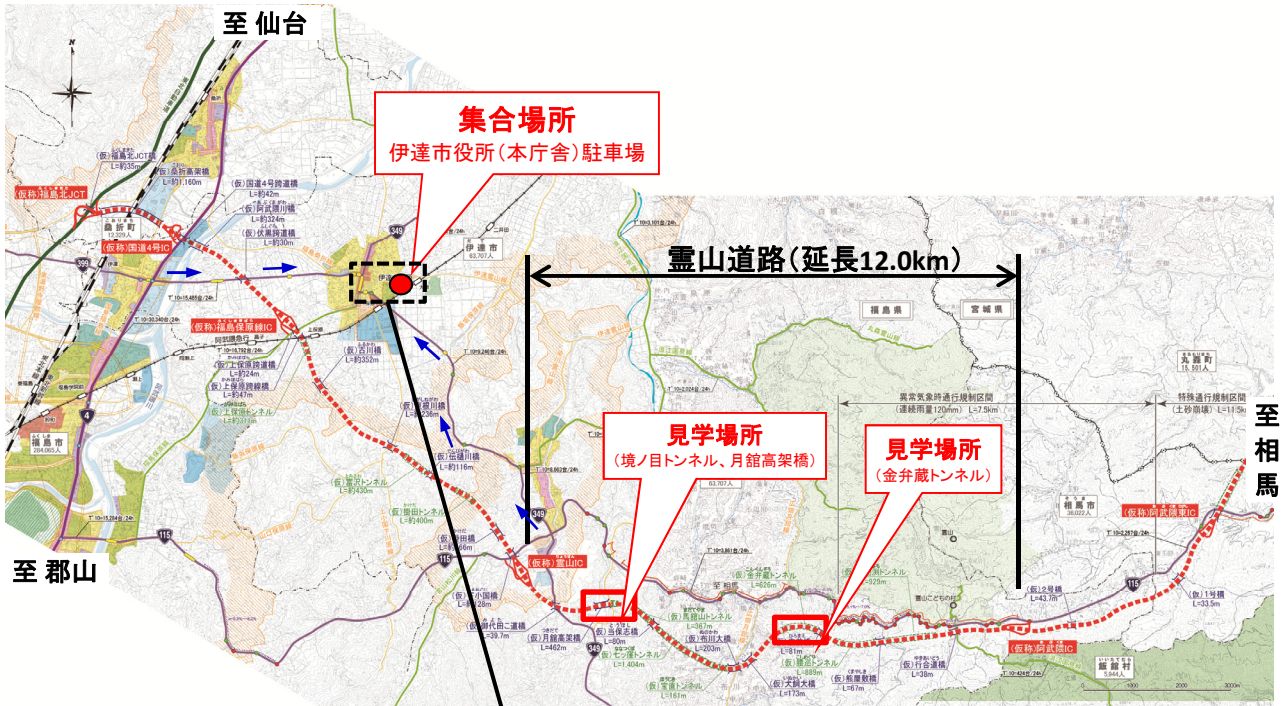
問い合わせ先

国土交通省 東北地方整備局 福島河川国道事務所  
TEL 024-546-4331（代表）  
副所長（道路担当） あかさか赤坂 ひろし浩  
計画課長 たかはし高橋 たかし隆

## 集合場所案内

伊達市役所 駐車場 9時20分 集合

- ・阿武隈急行をご利用の方 大泉駅下車 徒歩約7分
- ・自家用車をご利用の方 伊達市役所 駐車場



自家用車をご利用の方



阿武隈急行をご利用の方

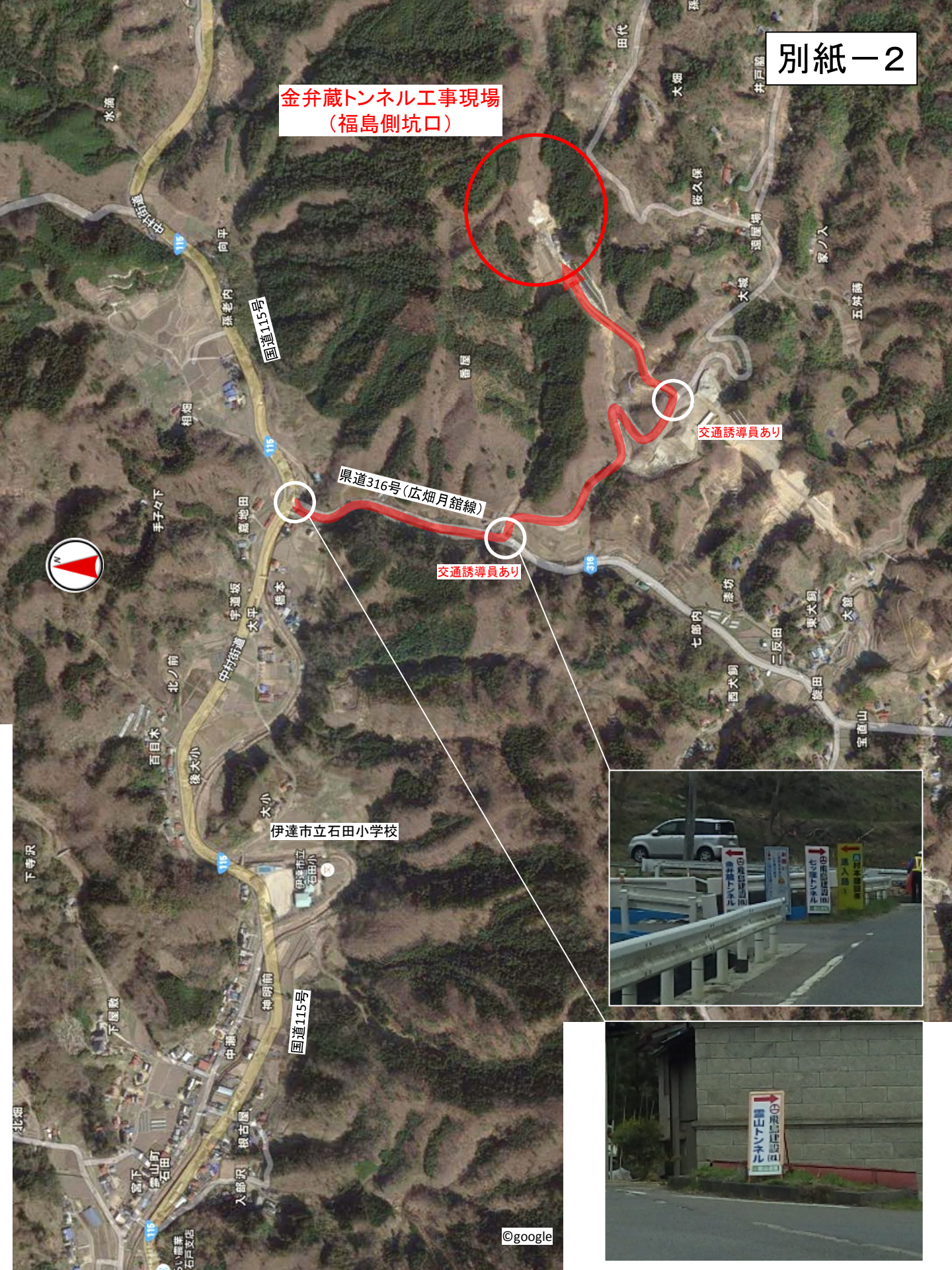
### 〈伊達市役所への案内〉

- ・福島市方面からは、東北自動車道 福島飯坂ICより 県道387号・国道4号・国道399号にて約20分
- ・相馬市方面からは、国道115号と国道349号交差点から、国道349号を北上し約10分

### 〈大泉駅への案内〉

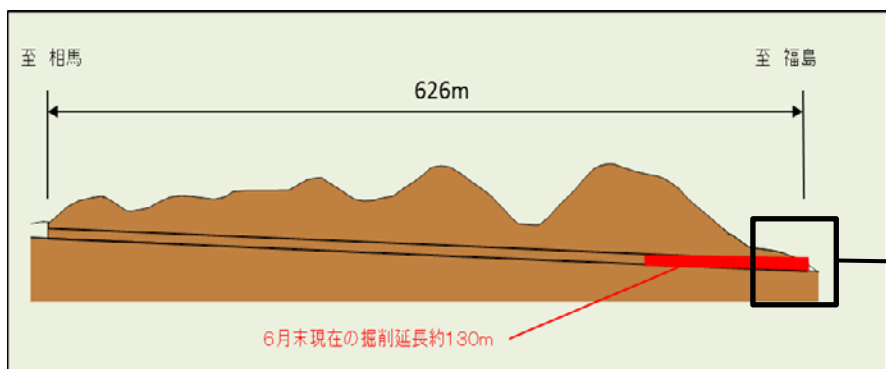
- ・JR福島駅より、阿武隈急行線で約20分

金井蔵トンネル工事現場  
(福島側坑口)



## 【現場見学の詳しい内容】

### 1. 金弁蔵トンネル(延長626m)の見学

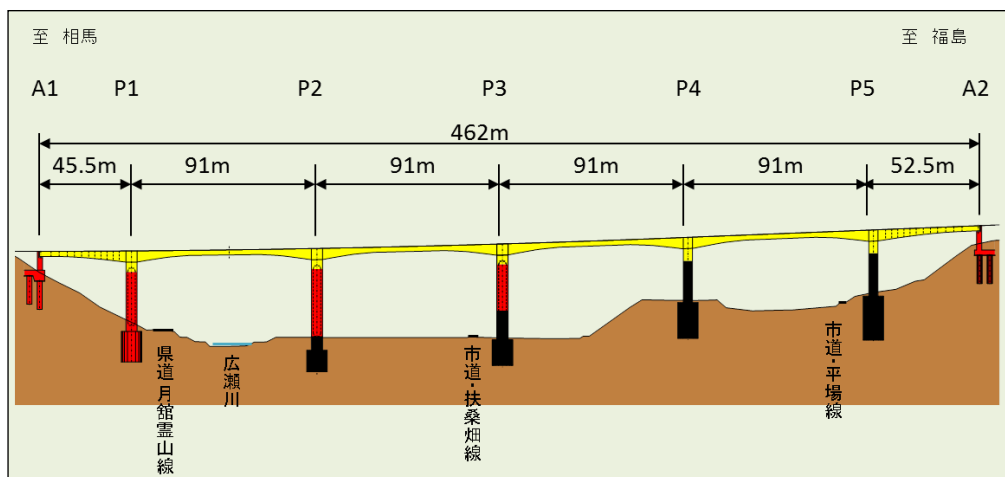


▲ 坑口部の現在の状況

- ① トンネル建設の概要(工事の掘削から完成まで)を説明します。
- ② 安全な場所でトンネルの発破掘削の音圧を体感します。
- ③ トンネル坑口で記念写真を撮ります。

### 2. 境ノ目トンネル(延長175m)坑口部から月館高架橋(延長462m)を見学

- ① 既に貫通している境ノ目トンネルの覆工作業(掘削したトンネル内の壁を仕上げる作業)を見学します。



- ② 境ノ目トンネルを抜けた高い位置から霊山道路最長の月館高架橋の下部工(橋を支える柱)を見学します。



▲ 境ノ目トンネルから臨む月館高架橋



▲ 昨年度の見学会の様子  
(東北中央道の栗子トンネル)

### 3. その他

- ① 作業中の工事現場ですので、汚れても良い服装をお願いします。
- ② 現場は危険な箇所もありますので、見学中は必ずスタッフの誘導に従うようお願いします。
- ③ 右上の写真は昨年度に行いました東北中央道の見学会の様子です。