

「水防災意識社会」の再構築に向けた緊急行動計画 ＜防災教育の促進＞

- ▶ 「水防災意識社会」再構築に向けた緊急行動計画の防災教育促進について、最上川下流・赤川減災対策協議会として「鶴岡市立朝陽第五小学校」を支援校に決定。平成30年度末まで指導計画等を作成し、協議会構成自治体に関連する学校に防災教育を共有していく。



▲防災教育の実施(H28.10.18:鶴岡市立朝陽第五小学校)

【本省通知より】

防災教育の促進

- 平成29年度に国管理河川の全ての129協議会において、防災教育に関する支援を実施する学校を教育関係者等と連携して決定し、指導計画の作成支援に着手
- 平成30年度末までに、国の支援により作成した指導計画を、都道府県管理河川を含む協議会に関連する市町村の全ての学校に共有

平成28年度	平成29年度	平成30年度	平成31年度	平成32年度	平成33年度
平成28年度より、28校において指導計画の作成支援を先行して実施	<ul style="list-style-type: none"> 平成29年度中に、国管理河川の全ての129協議会において、防災教育に関する支援を実施する学校を教育関係者等と連携して決定し、平成30年度末までに、防災教育に関する指導計画を作成できるよう支援 国の支援により作成された指導計画を都道府県管理河川を含む協議会に関連する市町村の全ての学校に共有 			引き続き、防災教育の実施を支援	
学習指導要領改訂 平成29年3月31日	平成29年3月31日に改訂された新学習指導要領の発布・移行期間			平成29年3月31日に改訂された新学習指導要領の全面実施	

H30.6.6 防災朝会支援の実施

～イラスト集を活用した防災教育～

- ・ 鶴岡市立朝暘第二小学校の全校集会において防災朝会実施の支援をおこないました。
- ・ イラストを用いて児童に災害時の危険箇所や避難時の注意事項等の説明をおこない、防災意識向上に役立てました。
- ・ 帰宅後、ハザードマップを用いて、家族で避難場所の統一や避難経路等のルールを作ってもらうようお願いをしました。

(実施機関：酒田河川国道事務所)

※防災朝会：朝礼などの時間を活用した防災教育



▲全校集会での防災朝会



▲イラストを使った説明

「防災朝会」(案)実施校の選定のお願い

「防災朝会」とは、学校の朝礼をイメージした短時間で、簡易な教材で、子供たちに水害から命を守るために取るべき具体的な行動を紹介するものです。

各市町の皆様には、「防災朝会」取組校の選定・調整の協力をお願いします。

【選定にあたって】

- ・河川沿川の小学校
- ・先生自ら実施して頂ける学校(先生自らの実施が難しい場合は、河川国道事務所で出向きます)

※実施校については、事務所HPで紹介予定。

【取組事例】東京都町田市立鶴川第二小学校



平成29年11月6日
全校児童約560名を対象にした「防災朝会」



熱心に聞き入る子供たち

【イラスト例】

あんぜんなみちをとおってにげる



みずがくるまえににげる



※「命を守る」ための防災イラスト集
資料-7の国土交通省ホームページで公開されていま
+

平成30年2月26日
水管理・国土保全局防災課

防災カードゲーム『このつぎなにがおきるかな？』 New リリース！

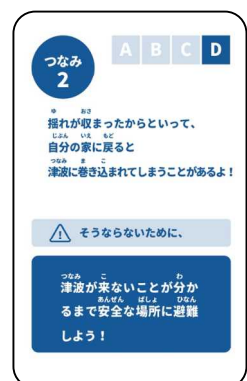
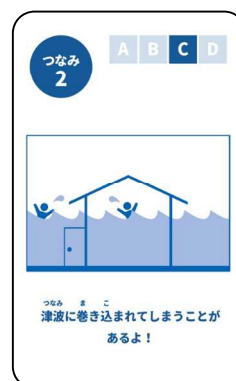
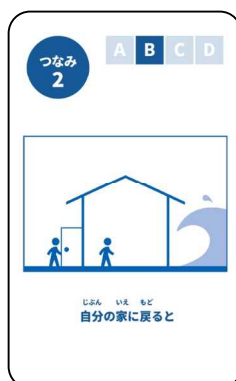
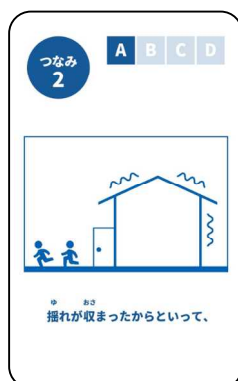
子供たちが遊びながら防災について学ぶことができるカードゲーム『このつぎなにがおきるかな？』をリリースします。

地震の揺れがおさまり帰宅したら津波が家に！ドアの外に水がたまと玄関が開かなくなる！津波や水害が発生したときに起こる危険な状況をカードゲームにしました。

防災教育の時間、休み時間や放課後に、みんなでワイワイ遊んで防災力を身につけよう！

- 国土交通省では、防災教育に対し様々な支援を実施しています。
- 津波や水害が発生した時に起きる危険な状況を、全60枚のカードゲームにしました。
- 下記 HP に、印刷用データ（市販の名刺カードや葉書用紙に印刷できます）と遊び方を掲載していますので、ぜひ印刷してご活用ください。

http://www.mlit.go.jp/saigai/saigai01_tk_000005.html



【お問合せ先】

国土交通省水管理・国土保全局防災課

課長 補佐
企画 係長

竹村 雅樹
天井 洋平

TEL: 03-5253-8111 (内線 35-739)
(内線 35-742)

03-5253-8457 (直通)

FAX: 03-5253-1607

防災カードゲーム

「このつぎなにが
おきるかな？」
の遊び方



国土交通省

防災カードゲーム「このつぎなにがおきるかな？」の遊び方

1. おおまかな遊び方

1) カードの種類

このカードには、「すいがい」編と「つなみ」編があります。
両方、またはどちらか片方でも遊ぶことができます。

2) カードの構成

全体60枚

・「すいがい」(29枚)

1～7組(1組あたりA～Dの4枚) 28枚


「これぐらいならだいじょうぶかも・・・」 1枚



・「つなみ」(29枚)

1～7組(1組あたりA～Dの4枚) 28枚

「これぐらいならだいじょうぶかも・・・」 1枚



・表紙カード

1枚



・お問い合わせ先

1枚

3) 遊べるメニュー

例① なにがおきるか ならべてみよう! (防災7ならべ)

例② とるとるカード! (防災かるた)

例③ だいじょうぶでは ありません! (防災ババぬき)

このほかにも、みなさんで考えてみて下さい。

2. 遊び方（ルール）

例① 【なにがおきるかならべてみよう！】（防災7ならべ）


※トランプの「7ならべ」に似たルールです

1) 人数の目安

- 2～6人（両方のカードを使う場合）
- 2～4人（片方のカードを使う場合）

2) 進め方

- ① Aと書かれたカードを場にならべます。
「すいがい」1～7、「つなみ」1～7の番号順に横に並べます。
（「すいがい」と「つなみ」の両方を使うことができます。片方だけでも遊べます。）
- ② プレイヤー全員に、5枚程度均等にカードを配ります。余ったカードは裏面にして山札カードにします。
- ③ じゃんけん等で最初のプレイヤーが、手持ちカードの中からBと書かれたカードを場に出ているAのカード（同じ組のカード）にならべて出すことができます。
同じ組のカードで、B→C→Dと続くカードを持っている場合は、1回の中で続けて出すことができます。
無い場合は山札カードを引き、Aのカードに続くカードがあれば置くことができます。なければ引いた山札カードを手持ちカードにして（1枚増える）、次の人にパスします。
- ④ 2番目以降のプレイヤーは、③の繰り返しです。
- ⑤ Dのカードを出したプレイヤーは、A B Cカードのコメントと、Dカードの「！」マークコメント（避難するための注意事項）を声に出して読み上げて下さい。
- ⑥ 最初に手持ちカードが無くなったプレイヤーが勝ちです。



3) 振り返り

- 並べられたA～Dまでのカードをもとに、水害や津波から気をつけること、逃げるための注意事項について、気づいたことを話し合しましょう。

例② 【とるとるカード！】（防災かるた）

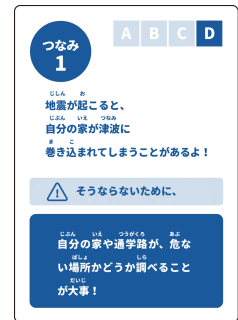
※「かるた」に似たルールです

1) 人数の目安

3～6人（1グループ） ※そのうち1人が読み上げます

2) 進め方

- ① Dと書かれたカードを「かるた」の「読み札」にします。
- ② 残りのカード（A～C）をテーブルに並べ「かるた」の「取り札」にします。
- ③ 読み上げ係が、Dのカードに書かれたコメントを読み上げます。



ほかのプレイヤーは、読み上げられたコメントと同じ組のカードを素早く取ります。

カードは、プレイヤーがA B Cをバラバラに取ることができます。一人のプレイヤーが一度にA B Cの3枚を取ることもできます。

取ったプレイヤー全員で、A B CカードのコメントとDカードの「！」マークコメント（避難するための注意事項）を声に出して読み上げて下さい。



- ④ 一番多くカードを取ったプレイヤーが勝ちとなります。

3) 振り返り

- ・ 並べられたA～Dまでのカードをもとに、水害や津波から気をつけること、逃げるための注意事項について、気づいたことを話し合しましょう。

例③ 【だいじょうぶでは ありません!】(防災ババぬき)

※トランプの「ババぬき」に似たルールです

1) 人数の目安

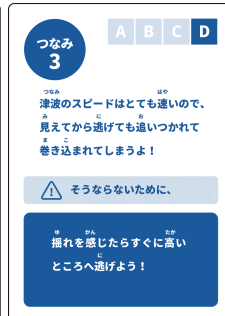
6～8人 (1グループ)

2) 進め方

- ① プレイヤー全員に、同じ枚数のカードを配ります。
このとき、「これぐらいならだいじょうぶかも・・・」
カードも1枚混ぜて配ります (トランプのジョーカー
の役割です)。
- ② おなじ組のA B C Dカードのうち、2枚のカードをペアカードとして、テ
ーブルに置くことができます。(プレイヤー全員が見える場所に置いて下
さい)

(ペアカードの例1 : 「すいがい1」の組 「A」と「C」)

(ペアカードの例2 : 「つなみ3」の組 「B」と「D」)



- ③ じゃんけん等で最初の人、隣の人のカードを引きます。ペアとなるカードが引ければテーブルに置きます。
- ④ これらを繰り返し最初に手持ちカードが無くなったプレイヤーから抜けていき、最後に「これぐらいならだいじょうぶかも・・・カード」が手元に残ったプレイヤーが負けです。
負けたプレイヤーは最後に「だいじょうぶでは ありません!」と言って下さい。

3) 振り返り

- 並べられたA～Dまでのカードをもとに、水害や津波から気をつけること、逃げるための注意事項について、気づいたことを話し合しましょう。

【 参 考 】

1) このカードゲームの対象

小学生以上

2) 防災カードゲーム「このつきなにごおきるかな？」の特徴

- ・ 学校教育等の場で、楽しみながら防災について学べます。
- ・ 水害と津波から命を守るための方法を学べます。

3) 入手方法

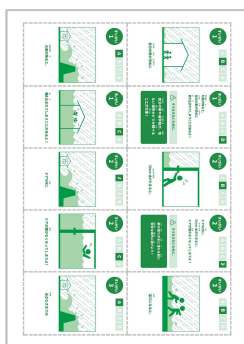
国土交通省の下記 HP からダウンロードできます。

「防災教育 ～国土の防災ライブラリ～」

<http://www.mlit.go.jp/river/bousai/library/index.html>

以下 3 タイプのデータを用意しています。

- ① 名刺サイズ版 市版の名刺カードにプリントできます。
- ② ハガキサイズ版 市版のハガキサイズの用紙にプリントできます。
- ③ A 4 サイズ版 A 4 サイズの用紙にプリントできます。
授業で使える資料にも！



① 名刺サイズ版
1 枚 (55mm×91mm)



② ハガキサイズ版
(100mm×148mm)



③ A4 サイズ版
(210mm×297mm)

4) お問い合わせ先

このカードゲームについてのお問い合わせ先

国土交通省 水管理・国土保全局 防災課
防災教育担当

[TEL] 03-5253-8111 (代表)

トピックス 国土交通省の活動



【4月25日】スウェーデン王国リンデU 貿易担当大臣によるあき...

- 【4月30日】釜石港湾口防波堤完成式に高橋政務官が出席
- 【4月25日】スウェーデン王国リンデU貿易担当大臣によるあきもと副大臣への表敬訪問
- 【4月25日】宇宙システム海外展開タスクフォース上級会合に築政務官が出席
- 【4月25日】東京ミッドタウン日比谷を秋本政務官が視察
- 【4月25日】第10回スーパー・メガリージョン構想検討会に築政務官が出席
- 【4月24日】ACIアジア太平洋地域総会2018に築政務官が出席

新着情報 国交省政策チャンネル『子ども向け動画「洪水から身を守るには～命を守るための3つのポイント～」』を公開

平成28年熊本地震関連情報

- 被災者の皆さまへの暮らし関連情報
- TEC-FORCEの支援活動特設ページ

重要なお知らせ

- 国土交通省 水災害に関する防災・減災対策本部
- 国土交通省における南海トラフ巨大地震・首都直下地震対策

プレスリリース

政策情報

- 国土交通省生産性革命プロジェクト
- 政策クローズアップ
- 国会提出法案
- パブリックコメント(意見公募)
- 予算・税制
 - 平成30年度予算
 - 平成29年度予算
 - 平成30年度税制改正
 - 平成29年度税制改正



災害・防災情報

- 2018年4月24日 9時 30分現在 **その他災害**
 - 大分県中津市の土砂災害について
- 2018年4月20日 7時 00分現在 **火山**
 - 霧島山(えびの高原(硫黄山)周辺)の噴火について
- 災害・事故等への取り組み **一覧**
 - 東日本大震災からの復旧・復興に向けた取組 (復)

ピックアップ情報



防災教育ポータル	国土交通省 政策ベンチャー2030	貸切バス事業者の安全情報
Disaster Prevention Portal / 防災ポータル	近畿圏の新たな高速道路料金について	災害時のトイレ、どうする？
自転車活用推進本部	高速道路ナンバリング	インフラメンテナンス国民会議
高速道路の占用入札	ストック効果ポータルサイト	無人航空機(ドローン・ラジコン等)の飛行ルール
公共工事に関する調査及び設計等の品質確保に資する技術者資格について	インフラメンテナンス	インフラツーリズム

- [キッズコーナー](#)
- [行政処分履歴検索サイト](#)
- [インターネットモニター](#)

おしらせ RSS 一覧

- 2018年4月26日
- [平成30年度国土交通本省診療所\(内科\)内科薬品等の購入\(単価契約\)](#)
- 2018年4月2日
- [任期付職員\(弁護士\)の募集について](#)

国土交通省携帯サイト



国土交通省携帯サイトでは、防災情報や東日本大震災に関する情報を掲載・発信しています。

絞り込み検索 (文字を消すと絞り込みが解除されます) 進む



防災教育ポータル



- 最新の取組
！トピックス
- すぐに使える
教材パッケージ
教材
- 伝わりやすい
写真やイラスト
素材
- これから始める
際の進め方
手引き
- 学年別・分野別
の事例
事例



危険な状況の例

[解説] ドアの外に30cm水がたまると、ドアが開かなくなってしまうよ！
⇒家の周りが水に浸かる前に安全な場所に逃げよう！

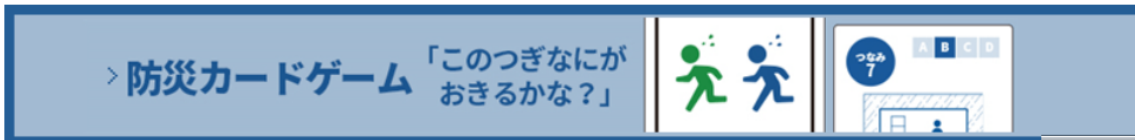


「命を守る」防災教育のためのイラスト集のダウンロードはこのバナーから



JPG (画像のみ) のダウンロードは[こちら](#)

防災カードゲーム「このつぎなにかおきるかな？」のダウンロードはこのバナーから



どのような授業にするか、具体的な内容について参考にできるものが欲しいという方向けに、教材・解説書などのすぐ使える教材パッケージを紹介しています。



防災教育
～国土の防災ライブラリ～
国土交通省 水管理・国土保全局

国土のリスクや災害への備え・対応に役立つ情報をコンテンツとして提供している。

地震・津波 風水害 火山災害 雪害

小学生 中学生 高校生・一般



子ども向け動画「洪水から身を守るには～命を守るための3つのポイント～」
国土交通省 水管理・国土保全局

子ども向け動画「洪水から身を守るには～命を守るための3つのポイント～」を紹介している。水害が起きた時の危ない場面を知って、命を守るための行動と普段からの備えについて学ぶことができる。

地震・津波 風水害 火山災害 雪害

小学生 中学生 高校生・一般



はれるんランド学習コーナー
国土交通省 気象庁

キャラクターの「はれるん」と一緒に、アニメと音声での解説や、質問コーナー、クイズ・ゲームなどで、気象について学ぶことができる。

地震・津波 風水害 火山災害 雪害

小学生 中学生 高校生・一般

※YouTubeを閲覧できない方は[こちら](#)をご覧ください。

動画の再生・ダウンロードはこちら

- ダイジェスト版(8分) [YouTubeで再生\(外部サイト\)](#)、[ダウンロード\(359MB\)](#)
 - 詳細版(24分) [YouTubeで再生\(外部サイト\)](#)、[ダウンロード\(1,031MB\)](#)
 - 第1部: 大雨がふりつづくとななるかみてみよう! (6分) [YouTubeで再生\(外部サイト\)](#)、[ダウンロード\(247MB\)](#)
 - 第2部: 命を守るための3つのポイントを勉強しよう! (12分)
ポイント① 07:19~ / ポイント② 10:24~ / ポイント③ 15:40~ [YouTubeで再生\(外部サイト\)](#)、[ダウンロード\(530MB\)](#)
 - 第3部: 命を守るための3つのポイントを実践しよう! (6分)
ポイント① 18:00~ / ポイント② 19:31~ / ポイント③ 20:43~ [YouTubeで再生\(外部サイト\)](#)、[ダウンロード\(288MB\)](#)
 - DVD再生用データ(ISO形式) [ダウンロード\(2.1GB\)](#)
- このデータをDVDに書き込むことでDVDプレーヤーで再生できます。

動画教材副読本「洪水から身を守るためのQ&A」のダウンロードはこちら

[PDF\(動画教材副読本\)](#)

動画内で紹介しているWEBサイトはこちら

[ハザードマップポータルサイト](#) / [川の防災情報](#) / [高解像度降水ナウキャスト](#)