

令和6年11月29日

【結果速報】第4回冬タイヤ装着率調査

装着率96.3% 青森県内、一気に冬本番です！

～あたりまえの日常を壊さない為の備えを！～

●雁行除雪● 青森市内の国道(片側3車線区間の)の除雪作業の様子。※過去画像より



これからの本格的な青森の冬を
安全運転で乗り切りましょう！！

国土交通省青森河川国道事務所では、「早めの冬タイヤ装着運動」の一環として、2箇所の道の駅(なみおか・とわだ)で今季4回目の冬タイヤ装着率調査を実施しました。(R6.11.28) ※詳細は「別添資料」参照

結果としては、2駅平均の装着率96.3%で、前回調査結果90.2%(R6.11.21)と比較すると**6.1%の増**となり、装着率が100%近くに達しました。


なみおか★アップルヒル(青森市浪岡)

311台のうち301台が装着 **4.2%増加**
96.8%(前回調査 92.6%(R6.11.21))

とわだ★とわだびあ(十和田市伝法寺)

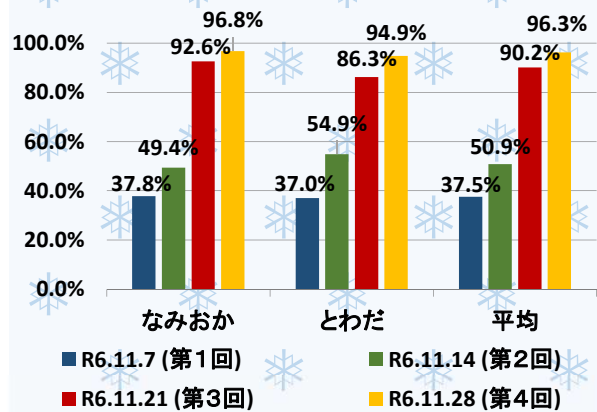
118台のうち112台が装着 **8.6%増加**
94.9%(前回調査 86.3%(R6.11.21))

※前年同時期は、本格的な積雪となったため、調査を行っていません。



■装着率が100%近くに達したことから、
冬タイヤ装着率調査を終了いたします。
ご協力ありがとうございました。

今シーズン調査結果推移



❄️冬道運転の過信は事故のもと❄️

「スタッドレスを装着しているから大丈夫」「四輪駆動車だから大丈夫」「冬道運転には慣れているから大丈夫」・・・その過信が重大な事故に繋がる恐れがあります。

冬道走行にあたっては、時間に余裕を持ち・スピードを抑え・車間距離を十分にとる・・・等、より一層の安全運転をお願いします。

<発表記者会: 青森県政記者会、建設関係専門紙、津軽新報社>

問い合わせ先

国土交通省 東北地方整備局 青森河川国道事務所

住所: 青森市中央三丁目20-38 電話: 017-734-4521(代表)

占用調整管理官 坂本 憲和(内線309)
道路管理第一課長 樫尾 亨(内線431)

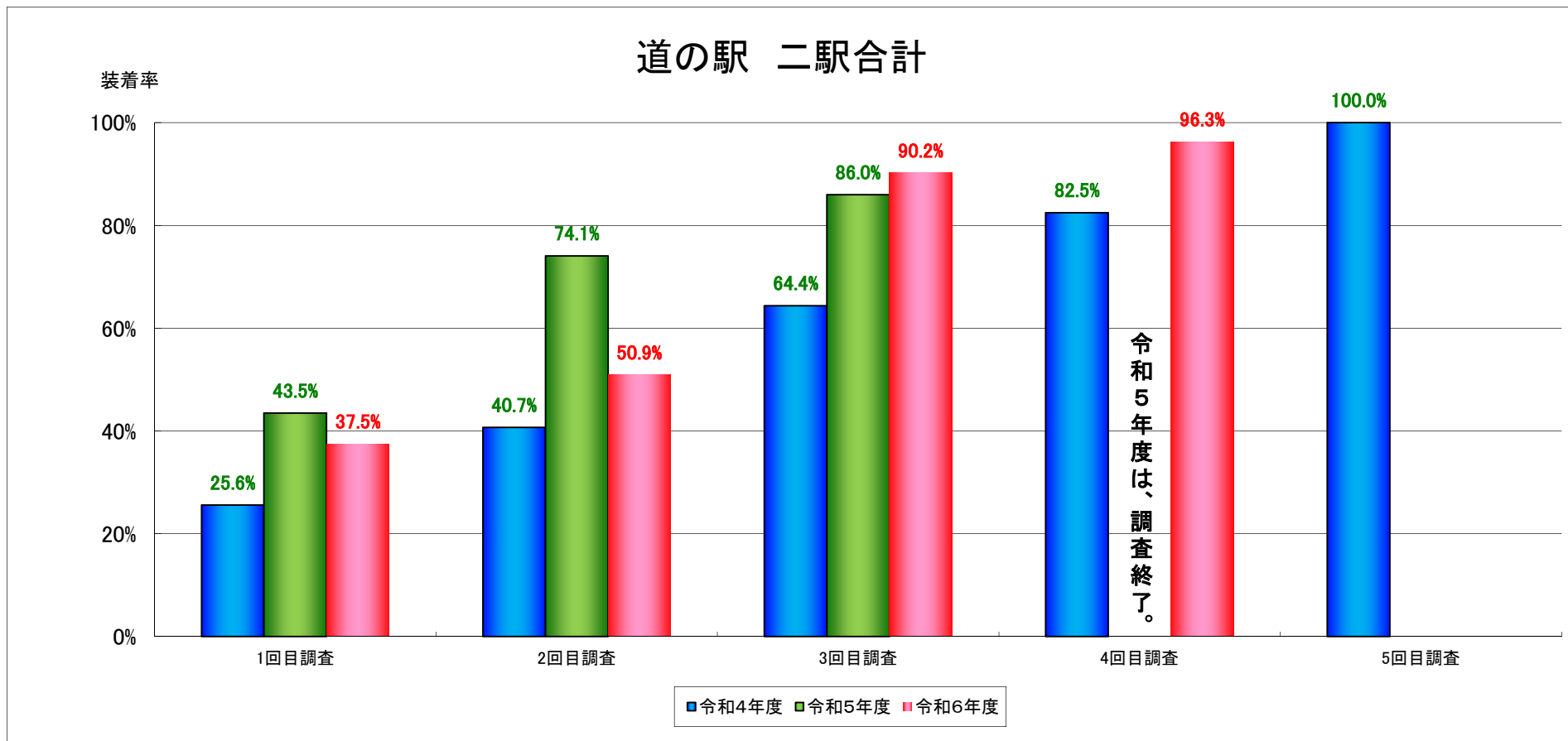
★青森河川国道事務所
(旧ツイッター)で速報
をチェック！！



冬タイヤ装着率
道の駅「なみおか」「とわだ」合計(過去二年との比較)

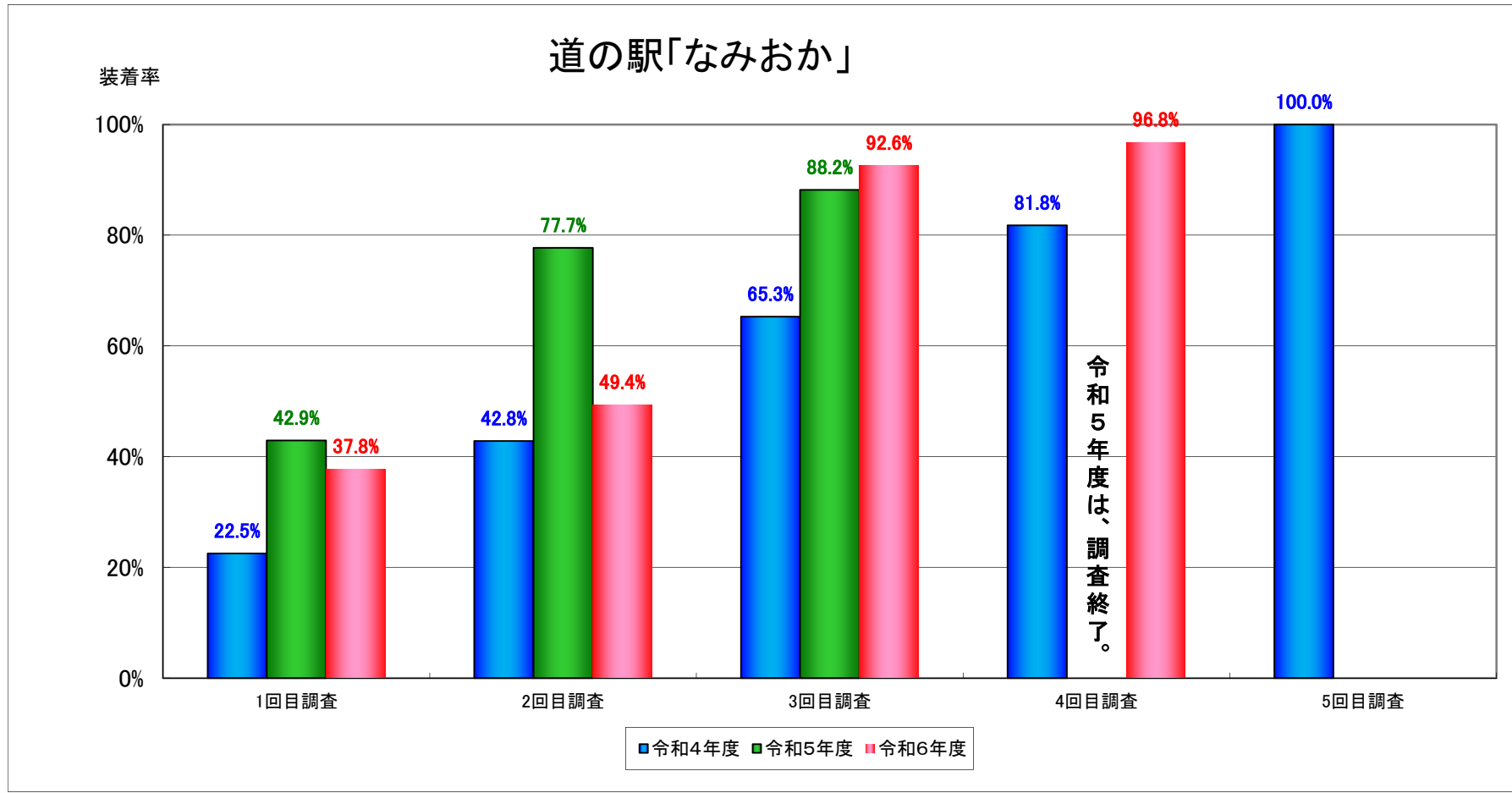
令和4年度
令和5年度
令和6年度

別添資料



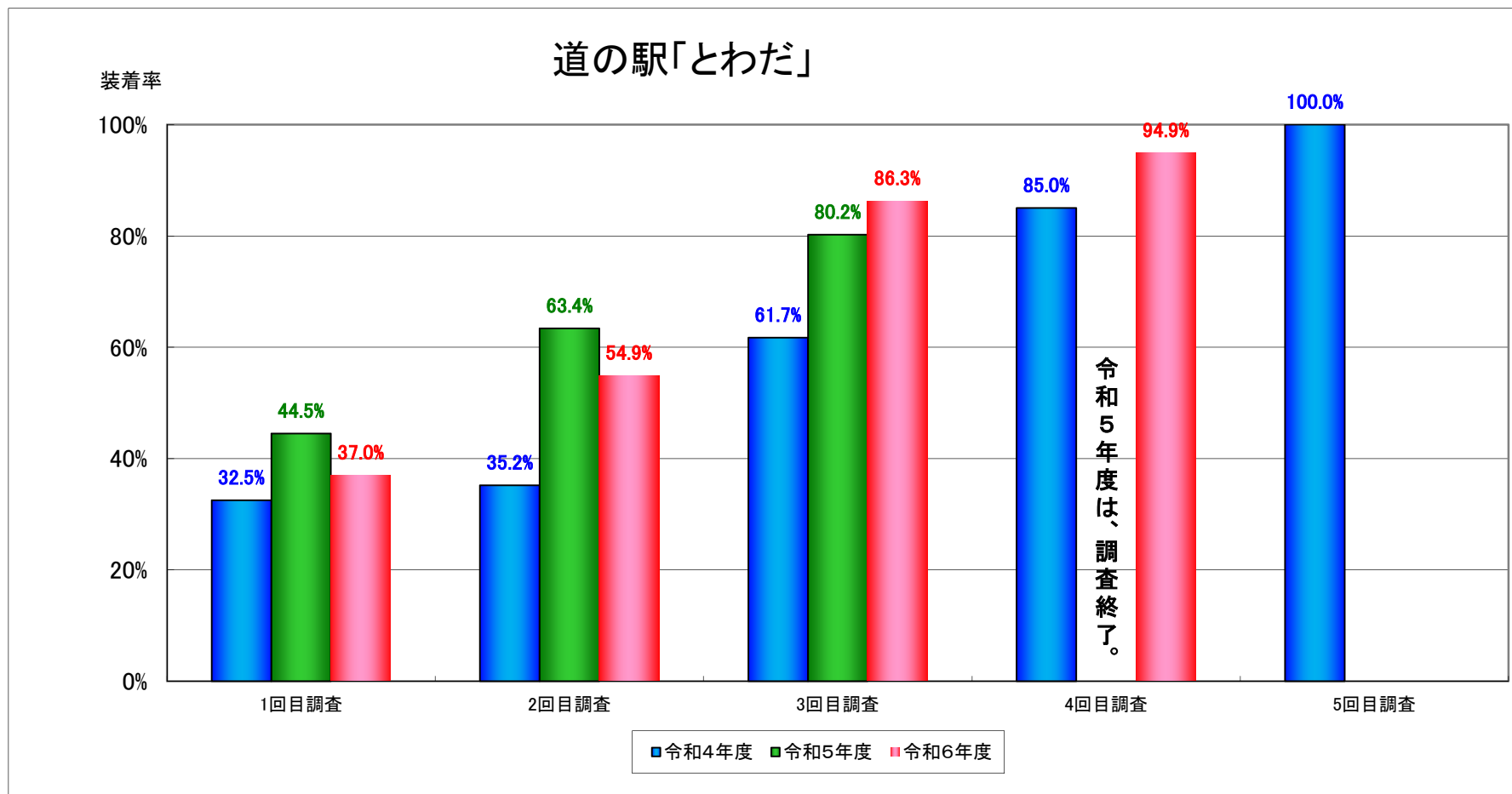
冬タイヤ装着率
道の駅「なみおか」(過去二年との比較)

令和4年度
令和5年度
令和6年度



冬タイヤ装着率
道の駅「とわだ」(過去二年との比較)

令和4年度
令和5年度
令和6年度



冬タイヤ装着率データ

【道の駅 なみおか】

調査日	総数			県内ナンバー			県外ナンバー		
	調査台数	装着台数	装着率	調査台数	装着台数	装着率	調査台数	装着台数	装着率
R6.11.7	222	84	37.8%	193	72	37.3%	29	12	41.4%
R6.11.14	314	155	49.4%	274	134	48.9%	40	21	52.5%
R6.11.21	203	188	92.6%	171	159	93.0%	32	29	90.6%
R6.11.28	311	301	96.8%	289	280	96.9%	22	21	95.5%

前年同時期は、本格的な積雪となったため、調査を行っておりません。

【道の駅 とわだ】

調査日	総数			県内ナンバー			県外ナンバー		
	調査台数	装着台数	装着率	調査台数	装着台数	装着率	調査台数	装着台数	装着率
R6.11.7	119	44	37.0%	97	33	34.0%	22	11	50.0%
R6.11.14	122	67	54.9%	103	52	50.5%	19	15	78.9%
R6.11.21	124	107	86.3%	100	88	88.0%	24	19	79.2%
R6.11.28	118	112	94.9%	92	87	94.6%	26	25	96.2%

前年同時期は、本格的な積雪となったため、調査を行っておりません。

【2駅 合計】

調査日	総数			県内ナンバー			県外ナンバー		
	調査台数	装着台数	装着率	調査台数	装着台数	装着率	調査台数	装着台数	装着率
R6.11.7	341	128	37.5%	290	105	36.2%	51	23	45.1%
R6.11.14	436	222	50.9%	377	186	49.3%	59	36	61.0%
R6.11.21	327	295	90.2%	271	247	91.1%	56	48	85.7%
R6.11.28	429	413	96.3%	381	367	96.3%	48	46	95.8%

前年同時期は、本格的な積雪となったため、調査を行っておりません。

※速報値のため、普通車・大型車別のデータは記載しておりません。