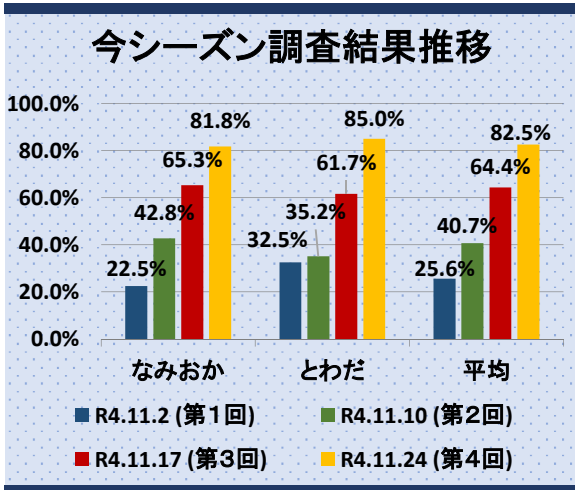


令和4年11月25日

【結果速報】第4回冬タイヤ装着率調査

装着率82.5%・未装着の方は早急に交換を

～本格的な冬を迎える準備はできていますか？～



国土交通省青森河川国道事務所では、「早めの冬タイヤ装着運動」の一環として、2箇所の道の駅(なみおか・とわだ)で今季4回目の冬タイヤ装着率調査を実施しました。(R4.11.24) ※詳細は「別添資料」参照

結果は、2駅平均の装着率**82.5%**で、前回調査結果**64.4%**(R4.11.17)と比較すると**18.1%の増**となりました。未装着の方は、早めの交換をお願いします。

な
み
お
か

★アップルヒル(青森市浪岡)
335台のうち274台が装着 **16.5%増加**
81.8%(前回調査 65.3%(R4.11.17))
※前年同時期 93.9%(R3.11.25)

と
わ
だ

★とわだぴあ(十和田市伝法寺)
100台のうち85台が装着 **23.3%増加**
85.0%(前回調査 61.7%(R4.11.17))
※前年同時期 84.3%(R3.11.25)

トラブル回避のため、車の冬道対策を...



■次回調査は、12月1日(木)に実施する予定です。

チェックしましょう！

- 冬タイヤ装着
- 寒冷地対応のウォッシュ液
- 冬用ワイパー装着
- 車の雪かきグッズ
- ガソリンは多めに
- その他不具合はないか...早めに確認・準備しましょう。

青森県内では来週から降雪が予想されます。いよいよ冬到来です❄

<発表記者会: 青森県政記者会、建設関係専門紙、津軽新報社>

問い合わせ先

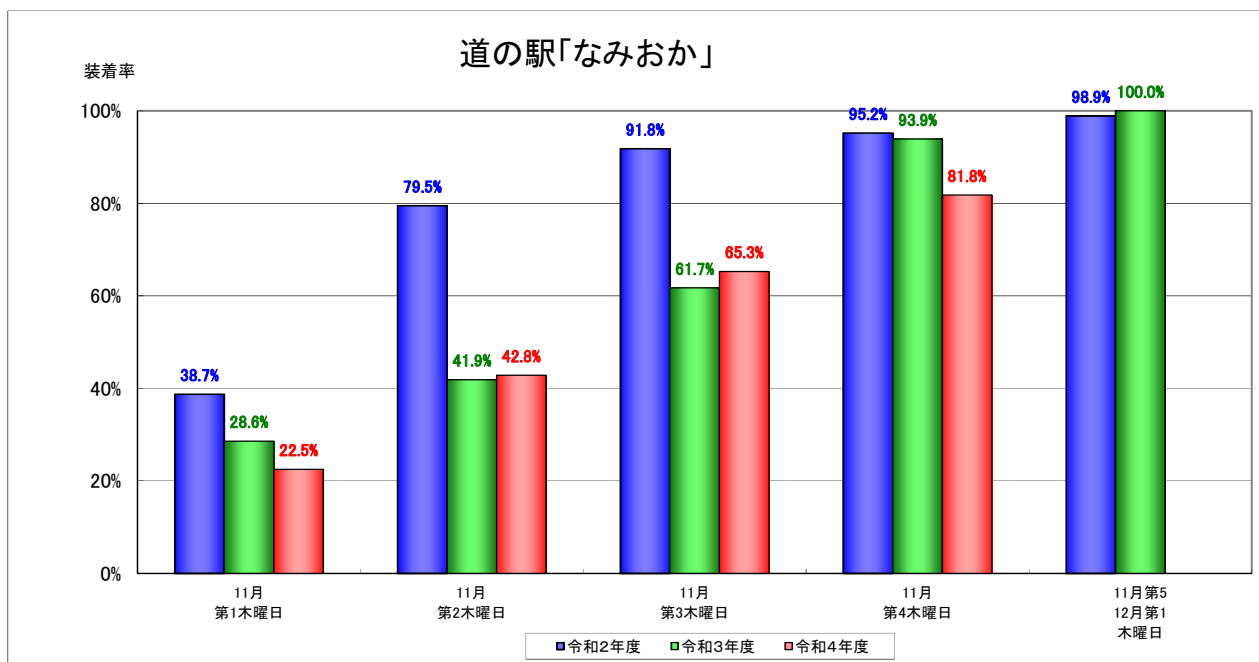
国土交通省 東北地方整備局 青森河川国道事務所
住所: 青森市中央三丁目20-38 電話: 017-734-4521(代表)
占用調整管理官 今野 晃一(内線309)
道路管理第一課長 相馬 和也(内線431)

★青森河川国道事務所ツイッターで速報をチェック!!



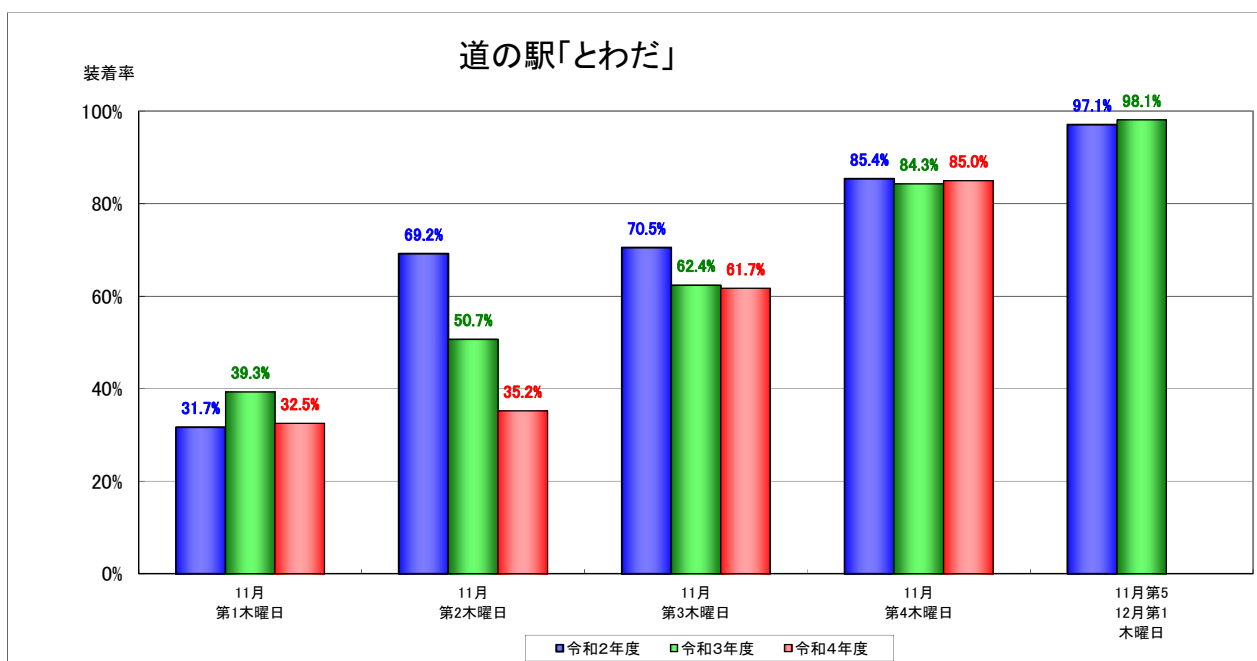
冬タイヤ装着率
道の駅「なみおか」(過去二年との比較)

令和2年度
令和3年度
令和4年度



冬タイヤ装着率
道の駅「とわだ」(過去二年との比較)

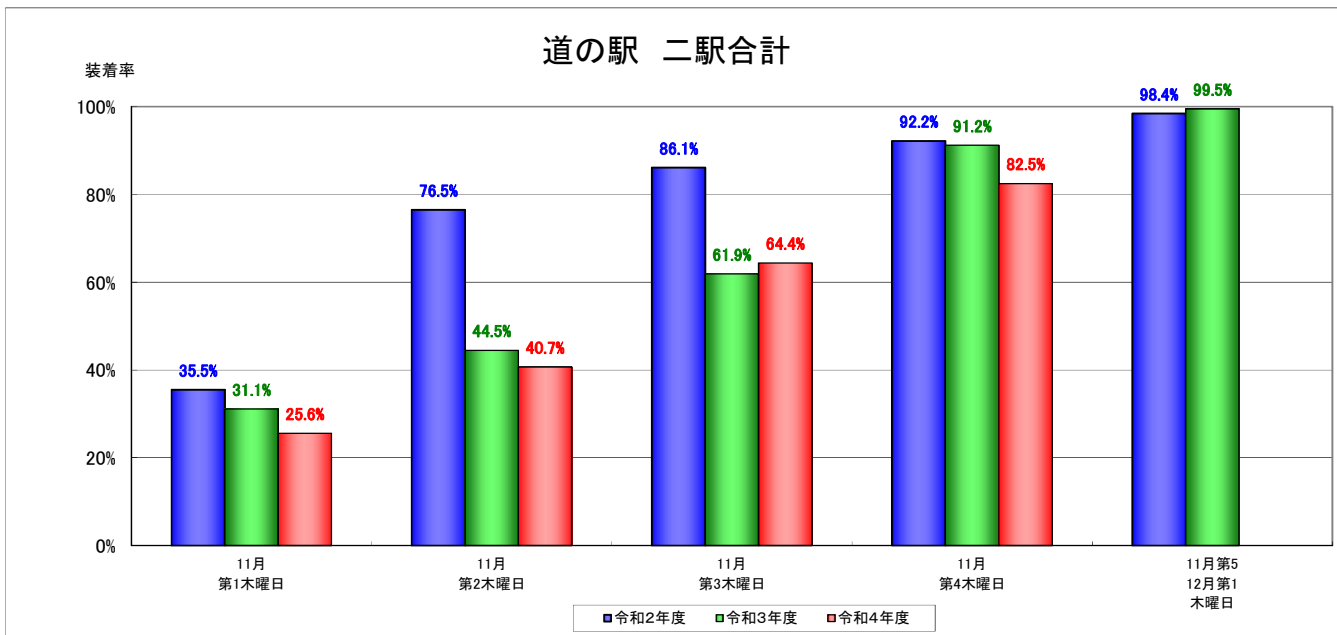
令和2年度
令和3年度
令和4年度



冬タイヤ装着率
道の駅「なみおか」「とわだ」合計(過去二年との比較)

令和2年度
令和3年度
令和4年度

別添資料



冬タイヤ装着率データ

【道の駅 なみおか】

調査日	総数			県内ナンバー			県外ナンバー		
	調査台数	装着台数	装着率	調査台数	装着台数	装着率	調査台数	装着台数	装着率
R4.11.2	351	79	22.5%	330	73	22.1%	21	6	28.6%
R4.11.10	341	146	42.8%	302	122	40.4%	39	24	61.5%
R4.11.17	346	226	65.3%	323	211	65.3%	23	15	65.2%
R4.11.24	335	274	81.8%	311	254	81.7%	24	20	83.3%
(参考:前年同時期) R3.11.25	294	276	93.9%	273	261	95.6%	21	15	71.4%

【道の駅 とわだ】

調査日	総数			県内ナンバー			県外ナンバー		
	調査台数	装着台数	装着率	調査台数	装着台数	装着率	調査台数	装着台数	装着率
R4.11.2	160	52	32.5%	138	45	32.6%	22	7	31.8%
R4.11.10	128	45	35.2%	108	37	34.3%	20	8	40.0%
R4.11.17	120	74	61.7%	97	58	59.8%	23	16	69.6%
R4.11.24	100	85	85.0%	87	74	85.1%	13	11	84.6%
(参考:前年同時期) R3.11.25	115	97	84.3%	105	87	82.9%	10	10	100.0%

【2駅 合計】

調査日	総数			県内ナンバー			県外ナンバー		
	調査台数	装着台数	装着率	調査台数	装着台数	装着率	調査台数	装着台数	装着率
R4.11.2	511	131	25.6%	468	118	25.2%	43	13	30.2%
R4.11.10	469	191	40.7%	410	159	38.8%	59	32	54.2%
R4.11.17	466	300	64.4%	420	269	64.0%	46	31	67.4%
R4.11.24	435	359	82.5%	398	328	82.4%	37	31	83.8%
(参考:前年同時期) R3.11.25	409	373	91.2%	378	348	92.1%	31	25	80.6%

※速報値のため、普通車・大型車別のデータは記載していません。