

令和3年11月12日

【速報】第2回冬タイヤ装着率調査！！ 装着率44.5%・約6割は未装着！

～ 急な積雪でも慌てることのないよう、早めに冬タイヤへの交換を！ ～


国土交通省青森河川国道事務所では、「早めの冬タイヤ装着運動」の一環として、2箇所の道の駅(なみおか・とわだ)で今季2回目の冬タイヤ装着率調査を実施しました。(R3.11.11) ※詳細は「別添資料」参照

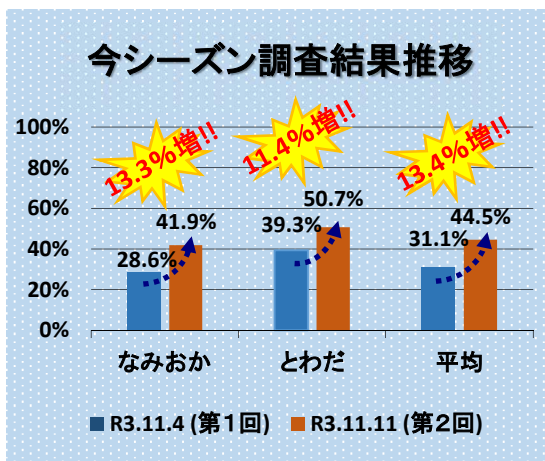
結果は、2駅平均の装着率は**44.5%**で、前回調査結果31.1%(R3.11.4)と比較すると**13.4%の増**にとどまりました。未装着の方は、早めの交換をお願いします。

それぞれの道の駅での調査結果は下記のとおりです。

なみ おか	アップルヒル(青森市浪岡)	と わ だ	とわだぴあ(十和田市伝法寺)
	41.9% ← 13.3%増加 (前回調査 28.6%(R3.11.4)) 344台のうち144台が装着 ※前年同時期 79.5% (R2.11.12)		50.7% ← 11.4%増加 (前回調査 39.3%(R3.11.4)) 146台のうち74台が装着 ※前年同時期 69.2% (R2.11.12)

★青森河川国道事務所ツイッターで速報をチェック！！





*** 早めに冬タイヤを装着し、積雪前から「ゆとり運転」を心がけるようお願いします ***
 “時間に「ゆとり」をもって出発” “スピードを抑えて心に「ゆとり」をもった運転” “車間距離に「ゆとり」をもち走行”を心がけましょう。青森の冬を快適に過ごすため安全運転をお願いします。

■次回調査は、11月18日(木)に実施する予定です。

＜発表記者会: 青森県政記者会、建設関係専門紙、津軽新報社＞

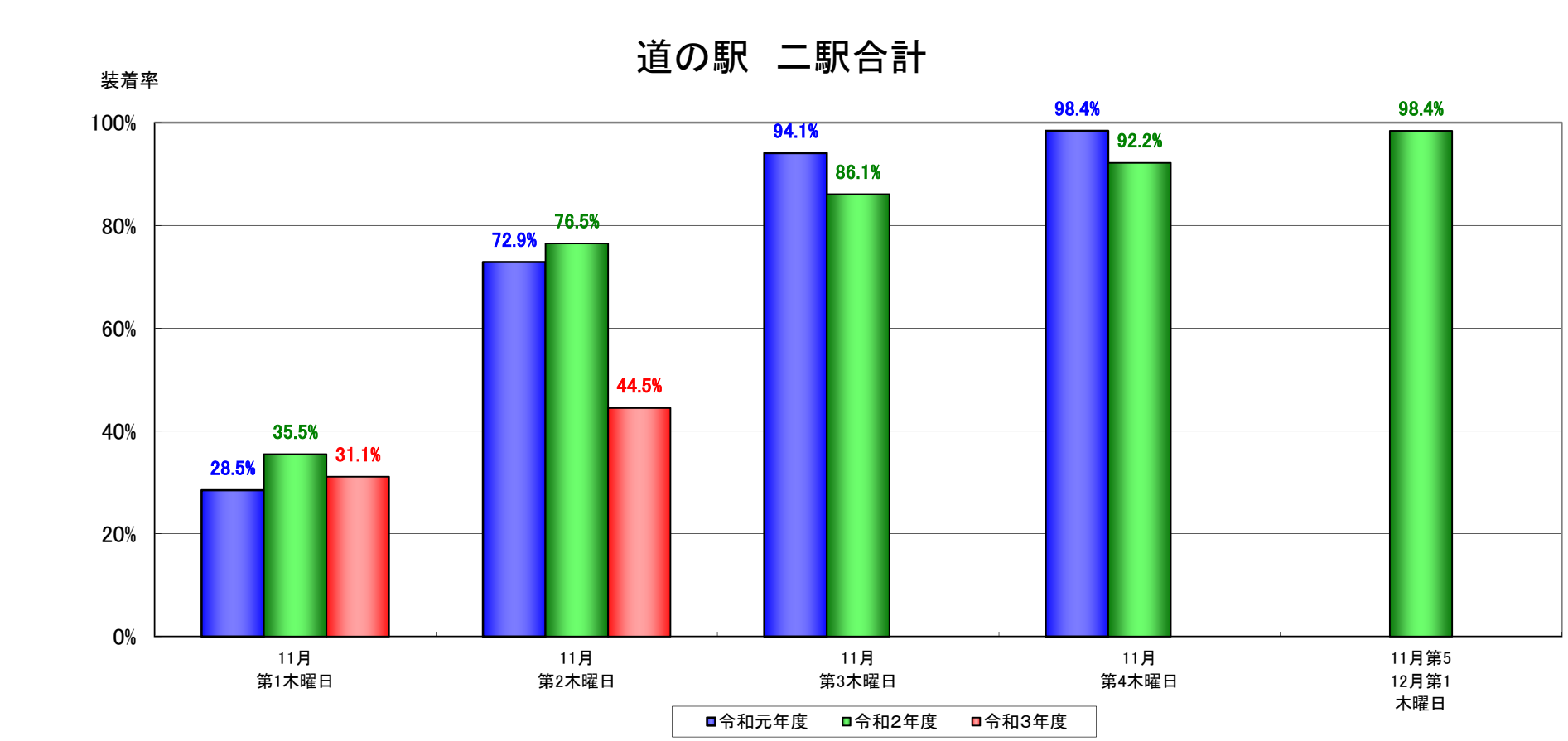
問い合わせ先

国土交通省 東北地方整備局 青森河川国道事務所
 住所: 青森市中央三丁目20-38 電話: 017-734-4521(代表)
 道路管理第一課長 相馬 和也(内線431)
 保全対策官 船水 和夫(内線405)

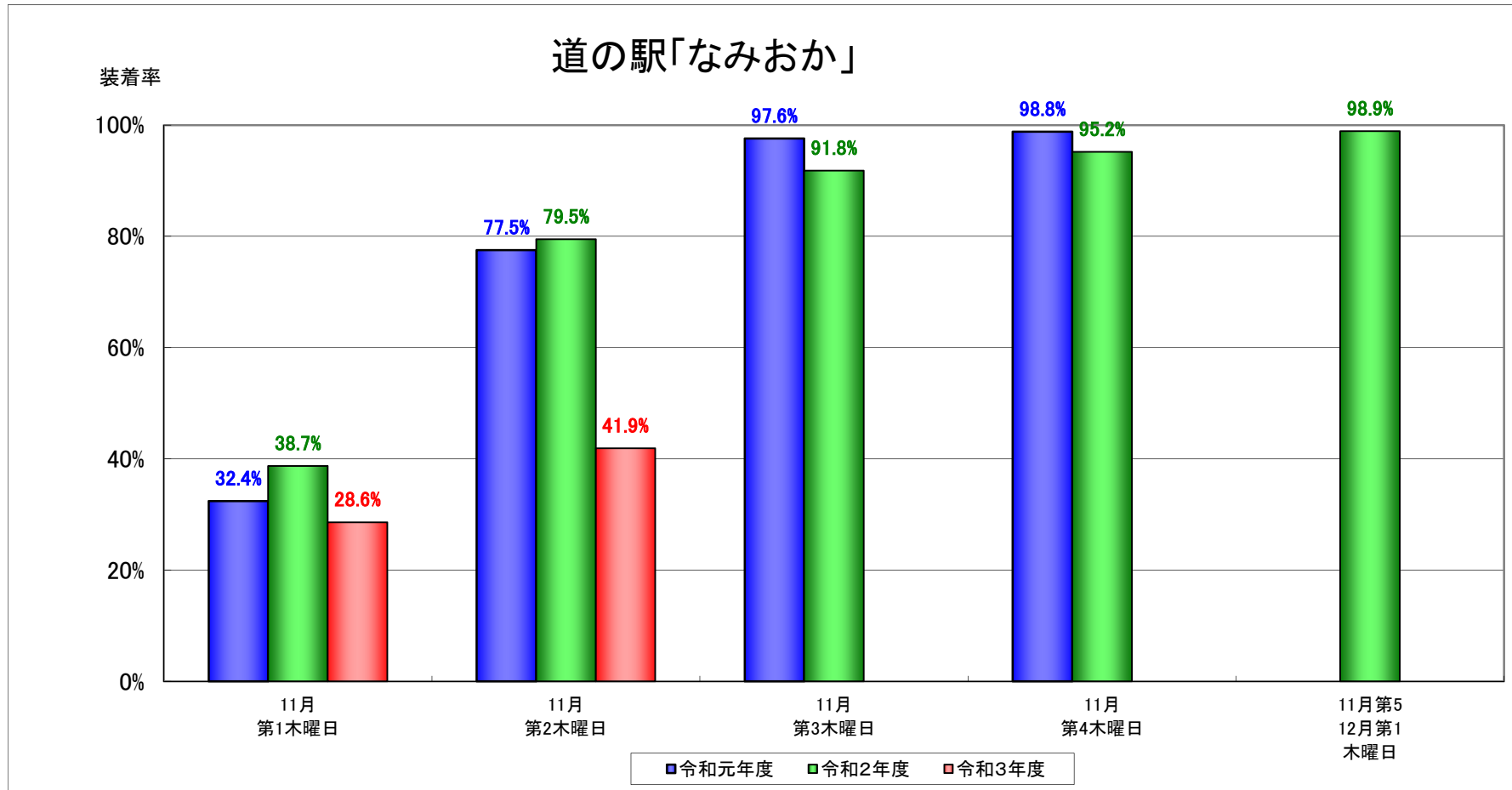
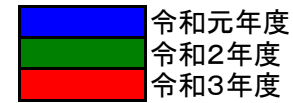
冬タイヤ装着率
道の駅「なみおか」「とわだ」合計(過去二年との比較)

令和元年度
令和2年度
令和3年度

別添資料

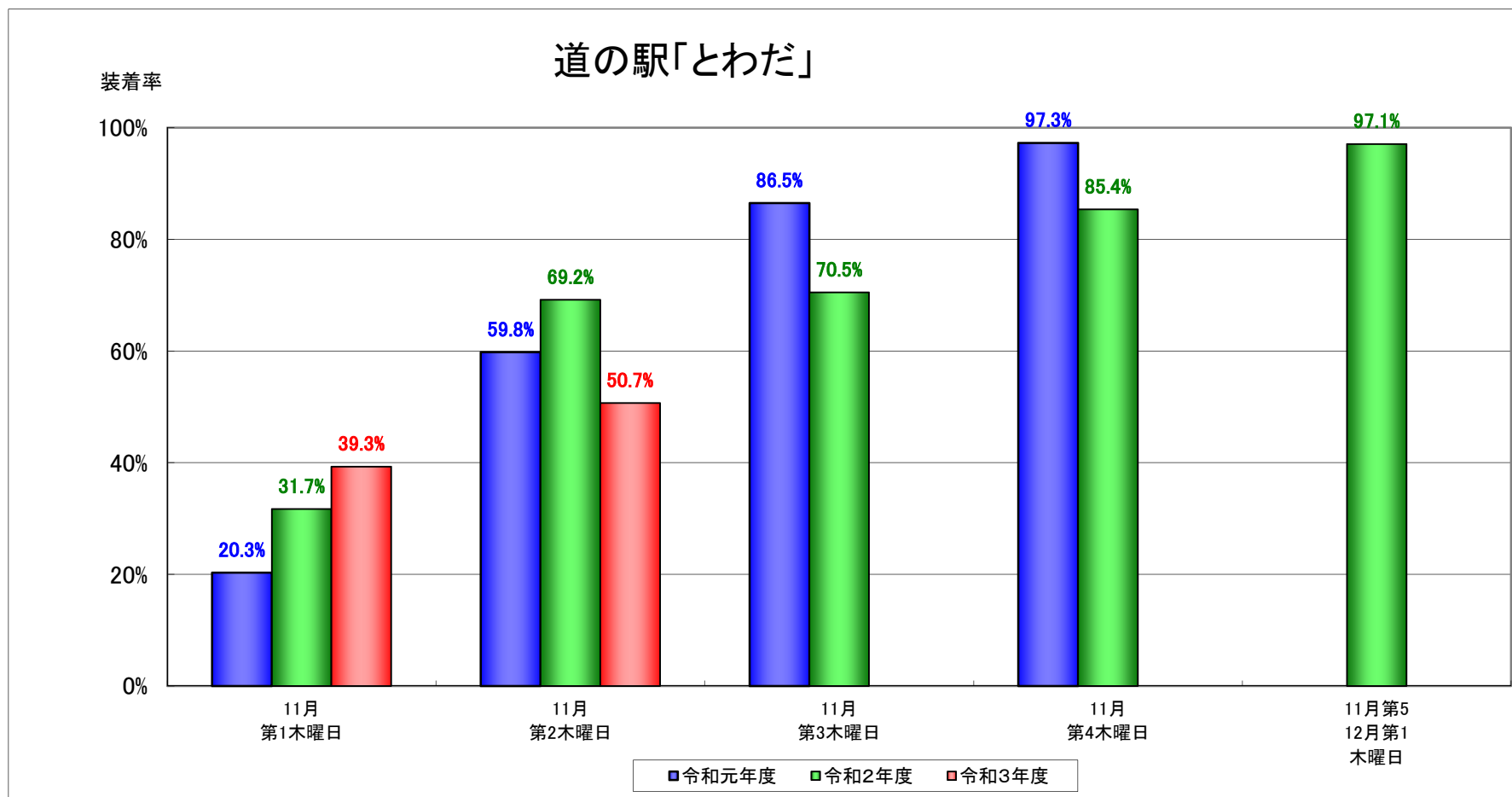


冬タイヤ装着率
道の駅「なみおか」(過去二年との比較)



冬タイヤ装着率
道の駅「とわだ」(過去二年との比較)

令和元年度
令和2年度
令和3年度



冬タイヤ装着率データ

【道の駅 なみおか】

調査日	総数			県内ナンバー			県外ナンバー		
	調査台数	装着台数	装着率	調査台数	装着台数	装着率	調査台数	装着台数	装着率
R3.11.4	409	117	28.6%	389	109	28.0%	20	8	40.0%
R3.11.11	344	144	41.9%	318	131	41.2%	26	13	50.0%
(参考:前年同時期) R2.11.12	308	245	79.5%	288	231	80.2%	20	14	70.0%

【道の駅 とわだ】

調査日	総数			県内ナンバー			県外ナンバー		
	調査台数	装着台数	装着率	調査台数	装着台数	装着率	調査台数	装着台数	装着率
R3.11.4	122	48	39.3%	98	34	34.7%	24	14	58.3%
R3.11.11	146	74	50.7%	128	64	50.0%	18	10	55.6%
(参考:前年同時期) R2.11.12	130	90	69.2%	110	75	68.2%	20	15	75.0%

【2駅 合計】

調査日	総数			県内ナンバー			県外ナンバー		
	調査台数	装着台数	装着率	調査台数	装着台数	装着率	調査台数	装着台数	装着率
R3.11.4	531	165	31.1%	487	143	29.4%	44	22	50.0%
R3.11.11	490	218	44.5%	446	195	43.7%	44	23	52.3%
(参考:前年同時期) R2.11.12	438	335	76.5%	398	306	76.9%	40	29	72.5%

※速報値のため、普通車・大型車別のデータは記載していません。