

令和3年11月5日

【結果速報】第1回冬タイヤ装着率調査 装着率31.1%！約7割は未装着！

～この季節がやってきました。雪は必ず積もります。早めに冬タイヤへの交換を～

★撮影:10月30日(土)冬の星座の代表格「オリオン座」を“光跡”で！！



国土交通省青森河川国道事務所では、「早めの冬タイヤ装着運動」の一環として、2箇所の道の駅(なみおか・とわだ)で今季1回目の冬タイヤ装着率調査を実施しました。

(R3.11.4) ※詳細は「別添資料」参照

結果としては、2駅平均の装着率は**31.1%**で、前年同時期35.5%(R2.11.5)と比較すると**やや低い数値**となりました。



それぞれの道の駅での調査結果は下記のとおりです

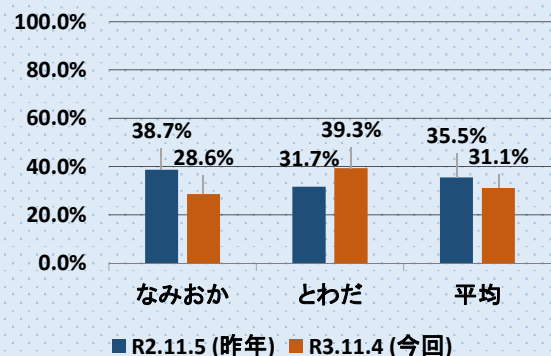
なみおか アップルヒル(青森市浪岡)

28.6% (409台のうち117台が装着)
※前年同時期 38.7% (R2.11.5)

とわだ とわだぴあ(十和田市伝法寺)

39.3% (122台のうち48台が装着)
※前年同時期 31.7% (R2.11.5)

昨シーズン調査結果との比較



●●● 例年、雪が降り始めるシーズンは渋滞や事故が多発します ●●●

ドライバー皆が安全に・スムーズに冬道走行を行うため、1人1人が冬タイヤの早期装着と、時間と心に余裕を持ち安全運転をお願いいたします。

■次回調査は、11月11日(木)に実施する予定です。

<発表記者會: 青森県政記者会、建設関係専門紙、津軽新報社>

問い合わせ先

国土交通省 東北地方整備局 青森河川国道事務所

住所: 青森市中央三丁目20-38 電話: 017-734-4521(代表)

道路管理第一課長 相馬 和也(内線431)

保全対策官 船水 和夫(内線405)

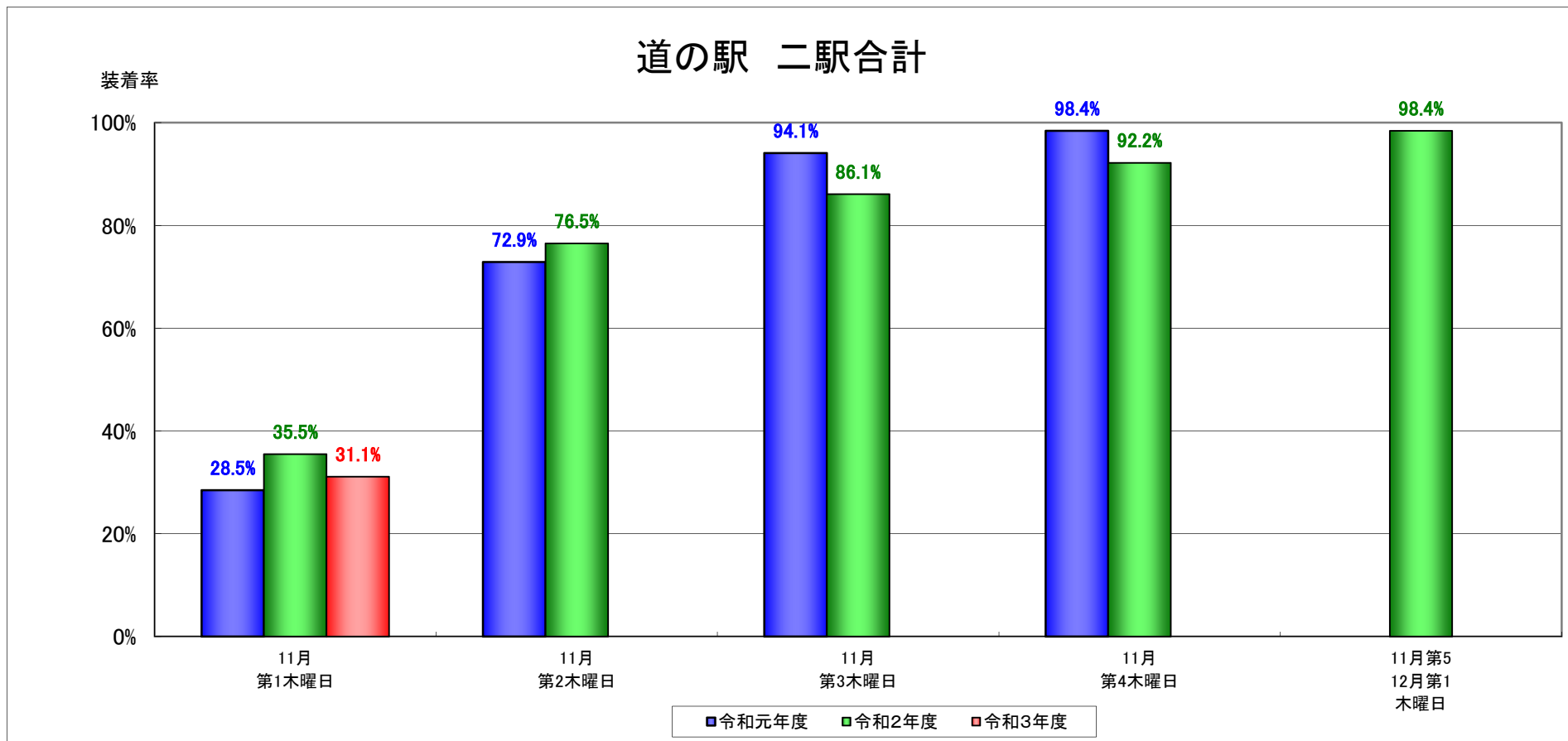
★青森河川国道事務所
ツイッターで速報を
チェック！！



冬タイヤ装着率
道の駅「なみおか」「とわだ」合計(過去二年との比較)

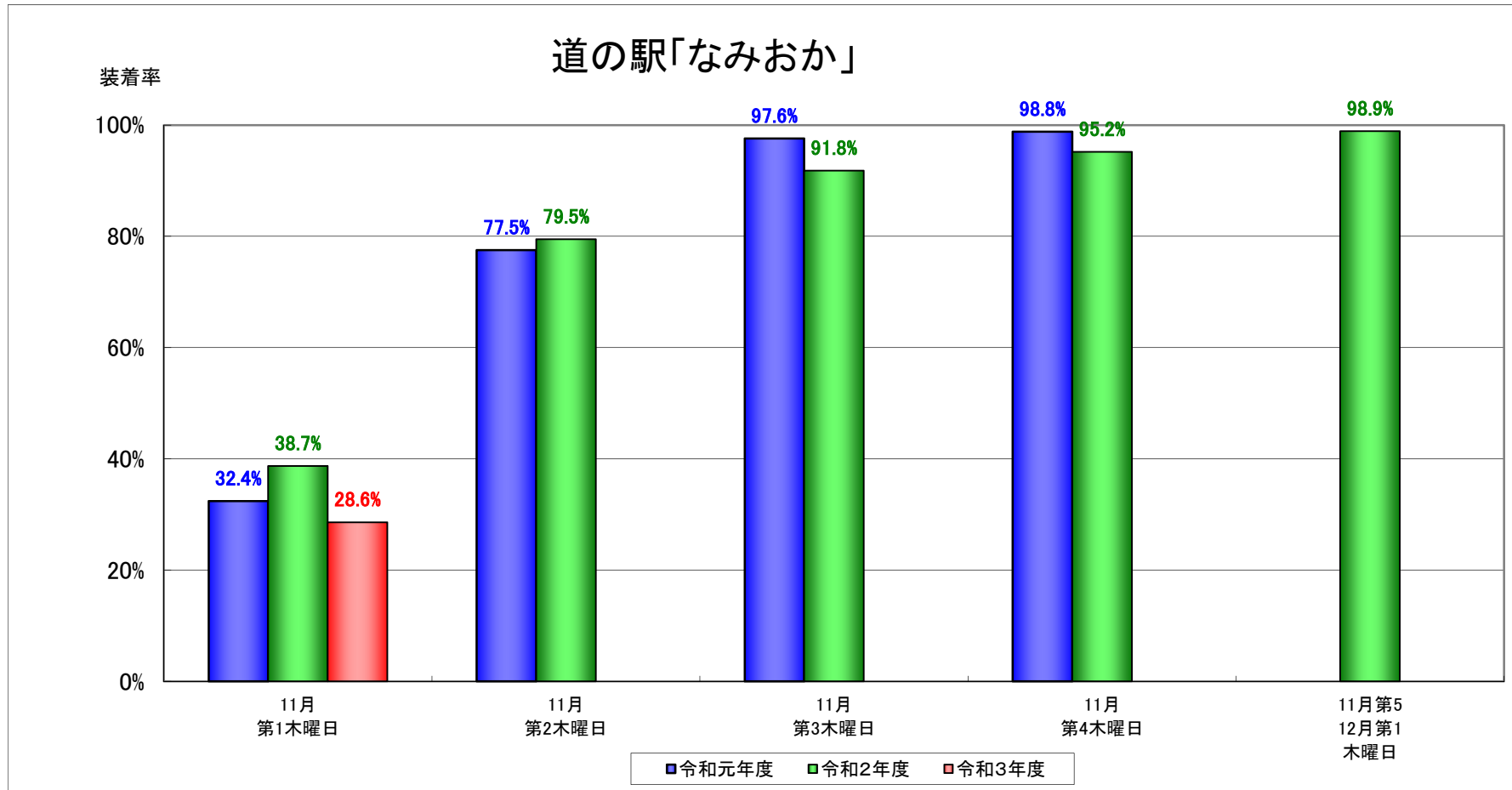
令和元年度
令和2年度
令和3年度

別添資料



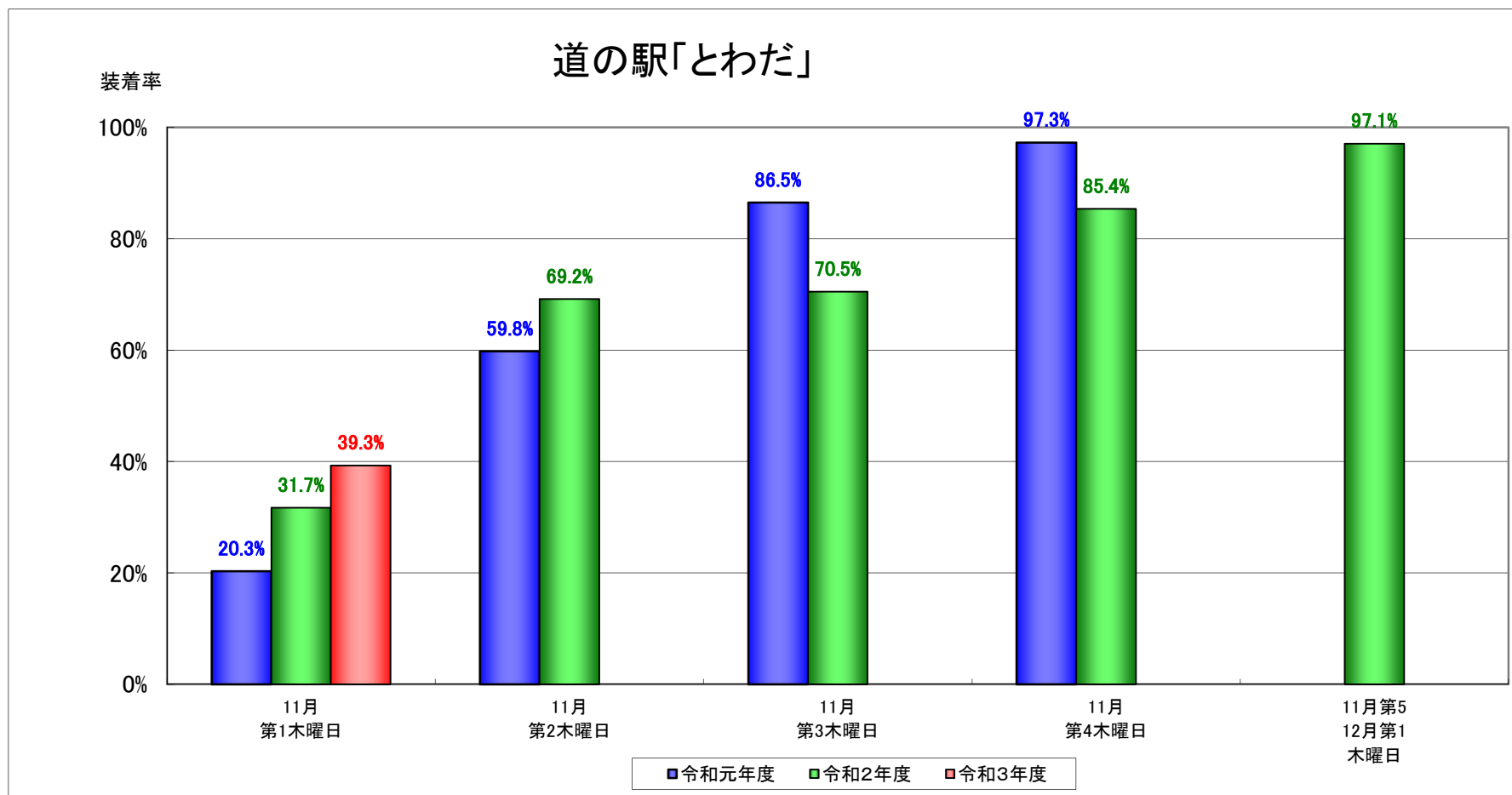
冬タイヤ装着率
道の駅「なみおか」(過去二年との比較)

令和元年度
令和2年度
令和3年度



冬タイヤ装着率
道の駅「とわだ」(過去二年との比較)

令和元年度
令和2年度
令和3年度



冬タイヤ装着率データ

【道の駅 なみおか】

調査日	総数			県内ナンバー			県外ナンバー		
	調査台数	装着台数	装着率	調査台数	装着台数	装着率	調査台数	装着台数	装着率
R3.11.4	409	117	28.6%	389	109	28.0%	20	8	40.0%
(参考:前年同時期) R2.11.5	331	128	38.7%	317	122	38.5%	14	6	42.9%

【道の駅 とわだ】

調査日	総数			県内ナンバー			県外ナンバー		
	調査台数	装着台数	装着率	調査台数	装着台数	装着率	調査台数	装着台数	装着率
R3.11.4	122	48	39.3%	98	34	34.7%	24	14	58.3%
(参考:前年同時期) R2.11.5	278	88	31.7%	253	77	30.4%	25	11	44.0%

【2駅 合計】

調査日	総数			県内ナンバー			県外ナンバー		
	調査台数	装着台数	装着率	調査台数	装着台数	装着率	調査台数	装着台数	装着率
R3.11.4	531	165	31.1%	487	143	29.4%	44	22	50.0%
(参考:前年同時期) R2.11.5	609	216	35.5%	570	199	34.9%	39	17	43.6%

※速報値のため、普通車・大型車別のデータは記載していません。