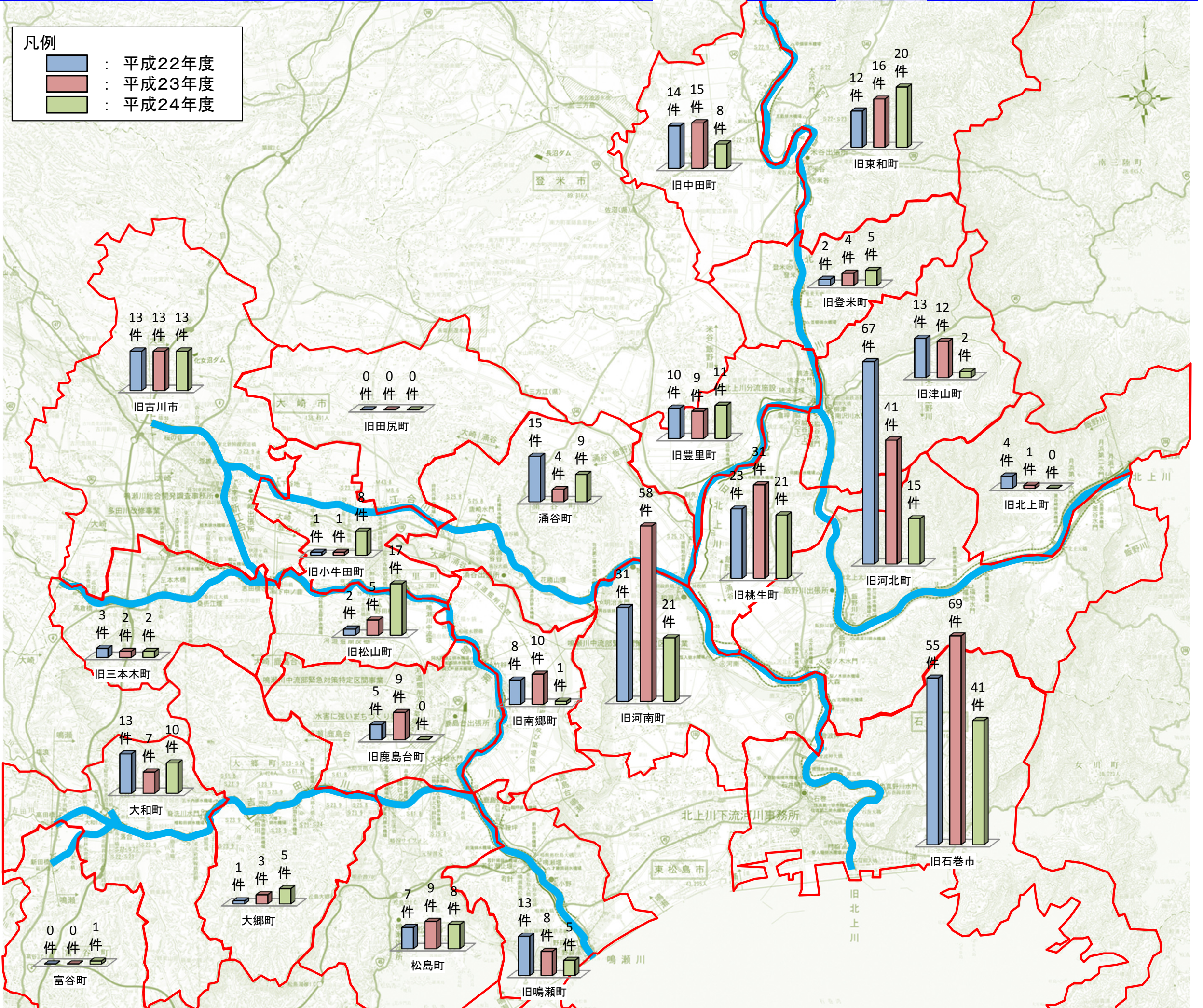
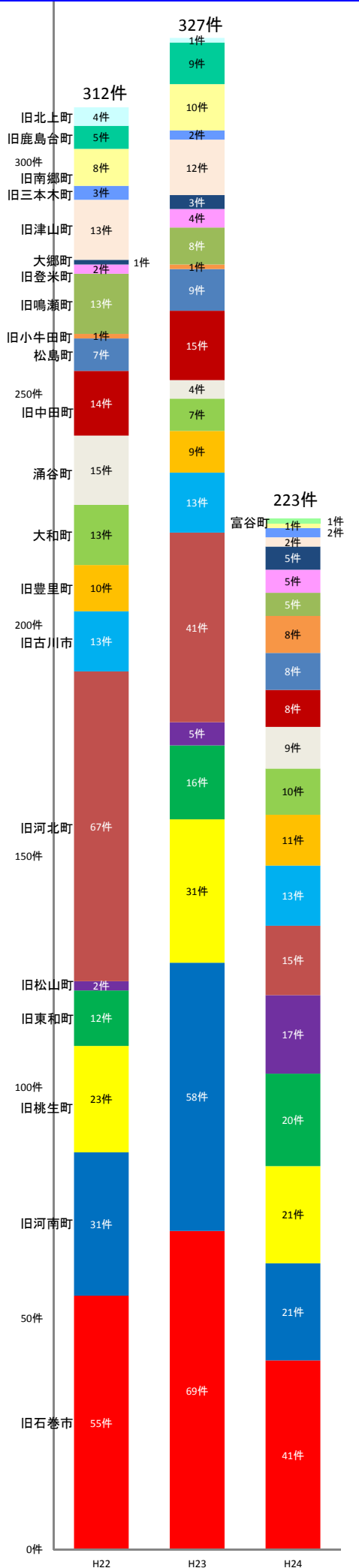
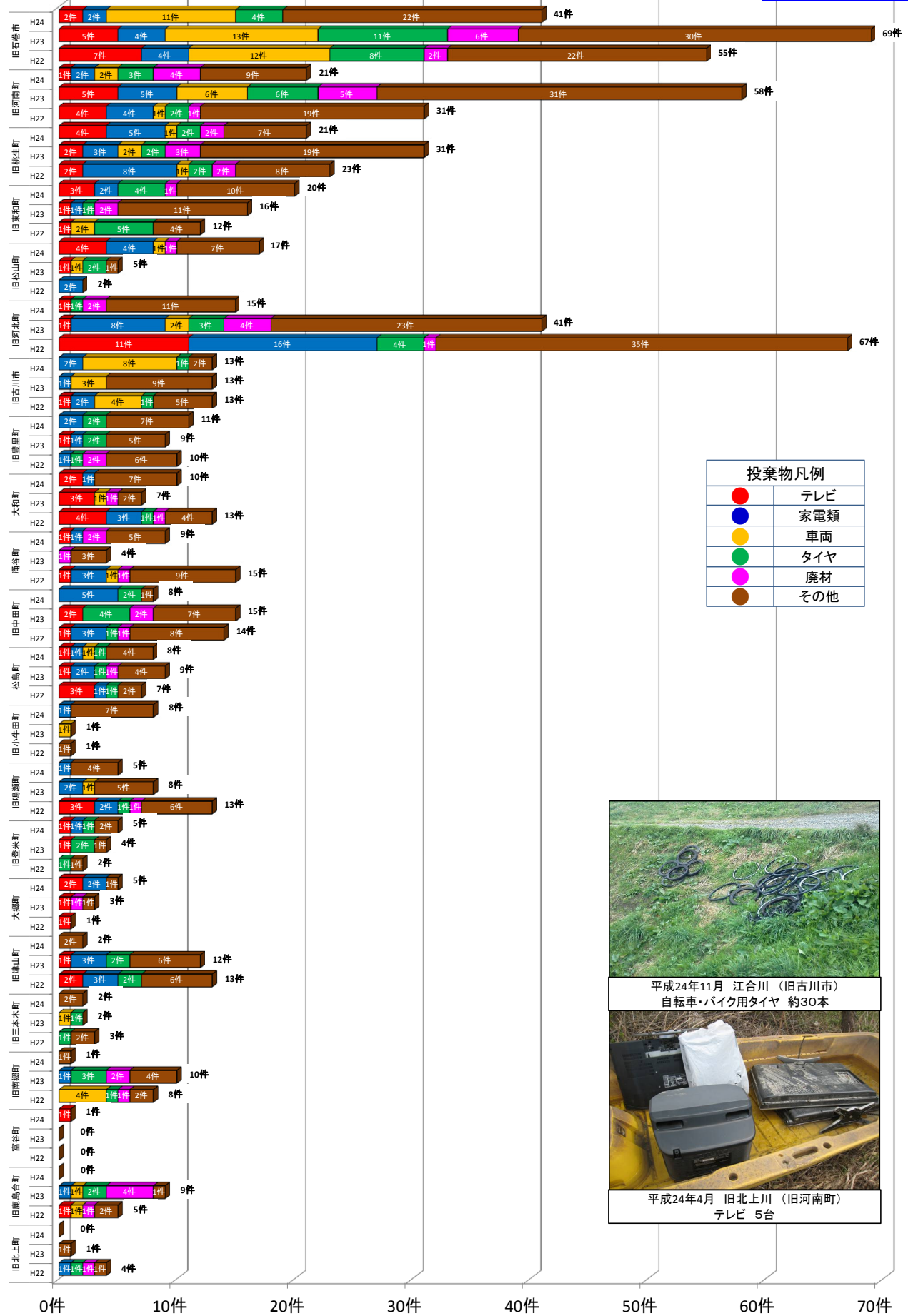


平成22年度～平成24年度 不法投棄件数 【旧市町村別】



平成22年度～平成24年度 不法投棄内訳【旧市町村別】

◆平成24年度件数の多い順◆



●	テレビ
●	家電類
●	車両
●	タイヤ
●	廃材
●	その他



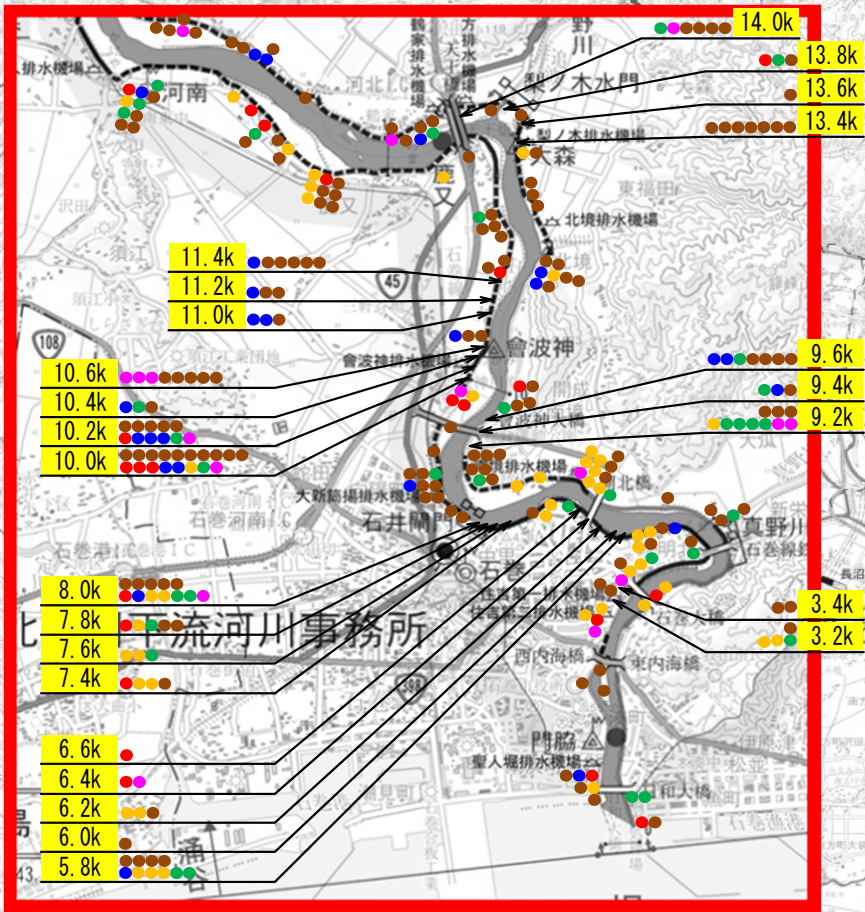
平成24年11月 江合川（旧古川市）
自転車・バイク用タイヤ 約30本



平成24年4月 旧北上川（旧河南町）
テレビ 5台

不法投棄について【北上川水系】 (平成22~24年度・種類別)

拡大図



河川名	テレビ		家電類		バイク・自転車類		タイヤ		建設廃材		その他	
	件	個数	件	個数	件	個数	件	個数	件	個数	件	個数
北上川	27	34	39	45	1	1	29	113	11	11	87	87
旧北上川	28	35	42	57	50	55	42	195	30	30	206	206
江合川	5	11	9	9	7	8	3	7	3	3	33	33
新江合川	1	1	1	1	8	11	1	3	0	0	4	4
二股川	1	2	2	2	1	1	6	30	1	1	16	16
合計	62	83	93	114	67	76	81	348	45	45	346	346

テレビ		家電類		バイク・自転車類	
件	割合	件	割合	件	割合
11	1.6%	15	2.2%	2	0.3%
タイヤ		建設廃材		その他	
件	割合	件	割合	件	割合
22	3.2%	6	0.9%	49	7.1%

テレビ		家電類		バイク・自転車類	
件	割合	件	割合	件	割合
17	2.4%	26	3.7%	0	0.0%
タイヤ		建設廃材		その他	
件	割合	件	割合	件	割合
13	1.9%	6	0.9%	54	7.8%

テレビ		家電類		バイク・自転車類	
件	割合	件	割合	件	割合
12	1.7%	25	3.6%	18	2.6%
タイヤ		建設廃材		その他	
件	割合	件	割合	件	割合
11	1.6%	11	1.6%	71	10.2%

テレビ		家電類		バイク・自転車類	
件	割合	件	割合	件	割合
22	3.2%	27	3.9%	47	6.8%
タイヤ		建設廃材		その他	
件	割合	件	割合	件	割合
35	5.0%	22	3.2%	172	24.8%

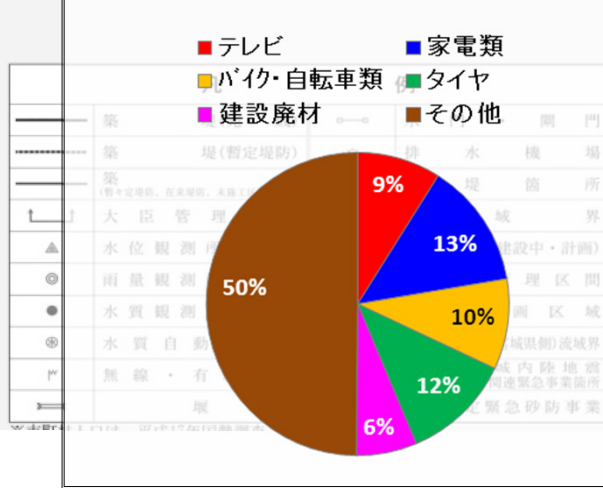


河川名	テレビ		家電類		バイク・自転車類		タイヤ		建設廃材		その他	
	件	個数	件	個数	件	個数	件	個数	件	個数	件	個数
北上川	16	21	22	25	1	1	13	64	3	3	47	47
旧北上川	10	11	17	26	14	14	10	26	7	7	56	56
江合川	3	5	5	5	1	1	1	1	1	1	16	16
新江合川	1	1	1	1	2	2	1	3	0	0	2	2
二股川	0	0	0	0	1	1	3	11	0	0	3	3
合計	30	38	45	57	19	19	28	105	11	11	124	124

河川名	テレビ		家電類		バイク・自転車類		タイヤ		建設廃材		その他	
	件	個数	件	個数	件	個数	件	個数	件	個数	件	個数
北上川	6	8	9	10	0	0	11	42	6	6	24	24
旧北上川	12	12	15	19	22	26	20	133	15	15	101	101
江合川	1	5	0	0	2	3	1	5	1	1	7	7
新江合川	0	0	0	0	2	2	0	0	0	0	1	1
二股川	0	0	1	1	0	0	1	1	1	1	8	8
合計	19	25	25	30	26	31	33	181	23	23	141	141

河川名	テレビ		家電類		バイク・自転車類		タイヤ		建設廃材		その他	
	件	個数	件	個数	件	個数	件	個数	件	個数	件	個数
北上川	5	5	8	10	0	0	5	7	2	2	16	16
旧北上川	6	12	10	12	14	15	12	36	8	8	49	49
江合川	1	1	4	4	4	4	1	1	1	1	10	10
新江合川	0	0	0	0	4	7	0	0	0	0	1	1
二股川	1	2	1	1	0	0	2	18	0	0	5	5
合計	13	20	23	27	22	26	20	62	11	11	81	81

全体割合 (北上川水系)



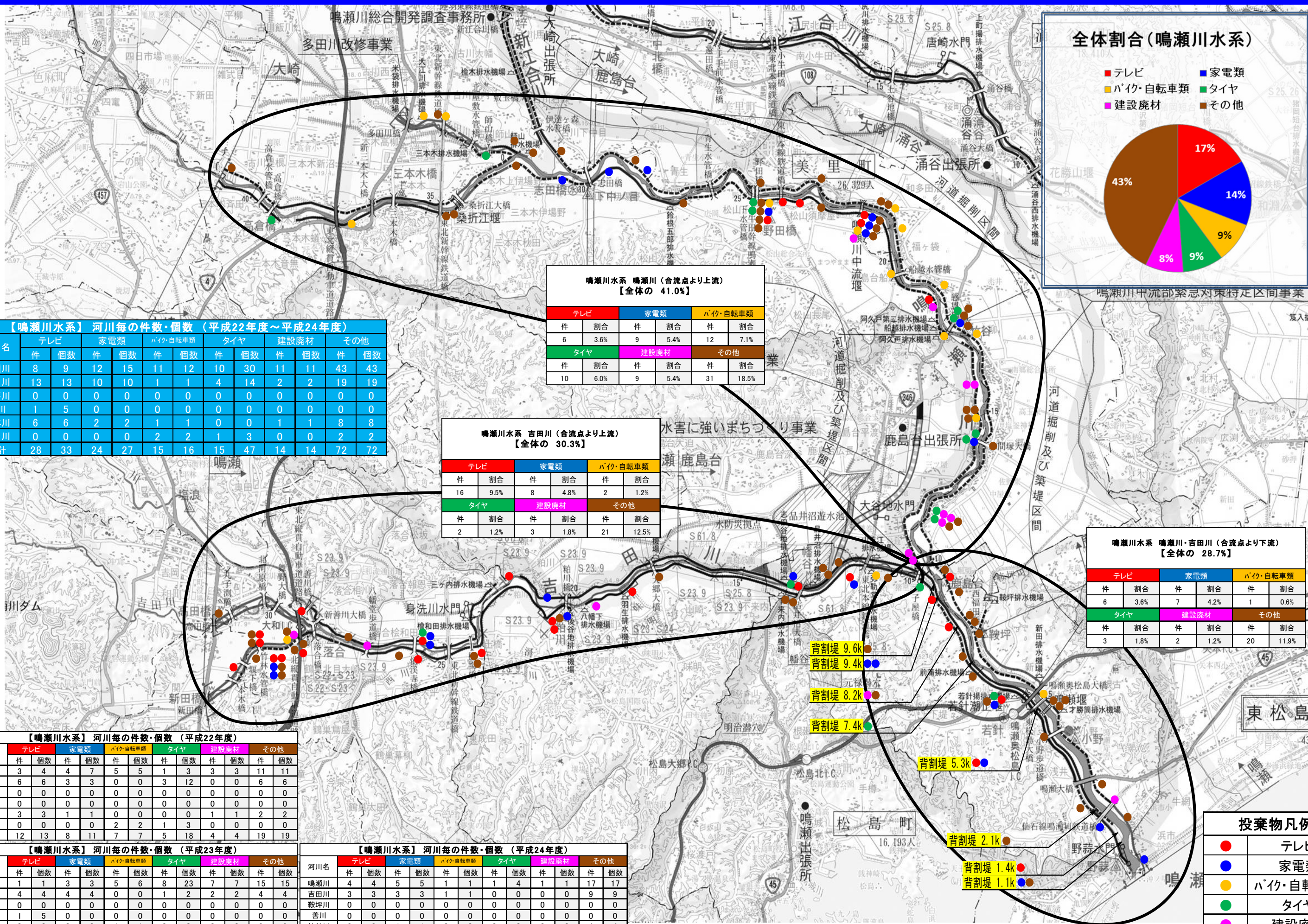
投棄物凡例

●	テレビ
●	家電類
●	バイク・自転車類
●	タイヤ
●	建設廃材
●	その他

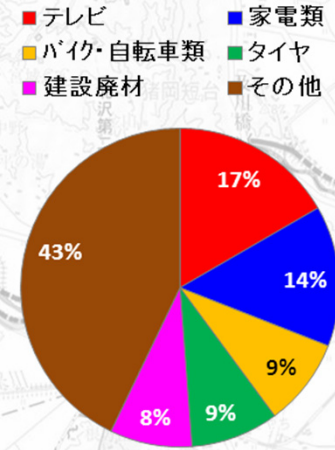
1 : 100,000 (1cm=100m)

不法投棄について【鳴瀬川水系】

(平成22~24年度・種類別)



全体割合(鳴瀬川水系)



鳴瀬川水系 鳴瀬川(合流点より上流) 【全体の 41.0%】

テレビ		家電類		バイク・自転車類	
件	割合	件	割合	件	割合
6	3.6%	9	5.4%	12	7.1%
タイヤ		建設廃材		その他	
件	割合	件	割合	件	割合
10	6.0%	9	5.4%	31	18.5%

【鳴瀬川水系】河川毎の件数・個数(平成22年度~平成24年度)

河川名	テレビ		家電類		バイク・自転車類		タイヤ		建設廃材		その他	
	件	個数	件	個数	件	個数	件	個数	件	個数	件	個数
鳴瀬川	8	9	12	15	11	12	10	30	11	11	43	43
吉田川	13	13	10	10	1	1	4	14	2	2	19	19
鞍坪川	0	0	0	0	0	0	0	0	0	0	0	0
善川	1	5	0	0	0	0	0	0	0	0	0	0
竹林川	6	6	2	2	1	1	0	0	1	1	8	8
多田川	0	0	0	0	2	2	1	3	0	0	2	2
合計	28	33	24	27	15	16	15	47	14	14	72	72

鳴瀬川水系 吉田川(合流点より上流) 【全体の 30.3%】

テレビ		家電類		バイク・自転車類	
件	割合	件	割合	件	割合
16	9.5%	8	4.8%	2	1.2%
タイヤ		建設廃材		その他	
件	割合	件	割合	件	割合
2	1.2%	3	1.8%	21	12.5%

鳴瀬川水系 鳴瀬川・吉田川(合流点より下流) 【全体の 28.7%】

テレビ		家電類		バイク・自転車類	
件	割合	件	割合	件	割合
6	3.6%	7	4.2%	1	0.6%
タイヤ		建設廃材		その他	
件	割合	件	割合	件	割合
3	1.8%	2	1.2%	20	11.9%

【鳴瀬川水系】河川毎の件数・個数(平成22年度)

河川名	テレビ		家電類		バイク・自転車類		タイヤ		建設廃材		その他	
	件	個数	件	個数	件	個数	件	個数	件	個数	件	個数
鳴瀬川	3	4	4	7	5	5	1	3	3	3	11	11
吉田川	6	6	3	3	0	0	3	12	0	0	6	6
鞍坪川	0	0	0	0	0	0	0	0	0	0	0	0
善川	0	0	0	0	0	0	0	0	0	0	0	0
竹林川	3	3	1	1	0	0	0	0	1	1	2	2
多田川	0	0	0	0	2	2	1	3	0	0	0	0
合計	12	13	8	11	7	7	5	18	4	4	19	19

【鳴瀬川水系】河川毎の件数・個数(平成23年度)

河川名	テレビ		家電類		バイク・自転車類		タイヤ		建設廃材		その他	
	件	個数	件	個数	件	個数	件	個数	件	個数	件	個数
鳴瀬川	1	1	3	3	5	6	8	23	7	7	15	15
吉田川	4	4	4	4	0	0	1	2	2	2	4	4
鞍坪川	0	0	0	0	0	0	0	0	0	0	0	0
善川	1	5	0	0	0	0	0	0	0	0	0	0
竹林川	0	0	0	0	1	1	0	0	0	0	2	2
多田川	0	0	0	0	0	0	0	0	0	0	2	2
合計	6	10	7	7	6	7	9	25	9	9	23	23

【鳴瀬川水系】河川毎の件数・個数(平成24年度)

河川名	テレビ		家電類		バイク・自転車類		タイヤ		建設廃材		その他	
	件	個数	件	個数	件	個数	件	個数	件	個数	件	個数
鳴瀬川	4	4	5	5	1	1	1	4	1	1	17	17
吉田川	3	3	3	3	1	1	0	0	0	0	9	9
鞍坪川	0	0	0	0	0	0	0	0	0	0	0	0
善川	0	0	0	0	0	0	0	0	0	0	0	0
竹林川	3	3	1	1	0	0	0	0	0	0	4	4
多田川	0	0	0	0	0	0	0	0	0	0	0	0
合計	10	10	9	9	2	2	1	4	1	1	30	30

投棄物凡例

- テレビ
- 家電類
- バイク・自転車類
- タイヤ
- 建設廃材
- その他

- 背割堤 9.6k
- 背割堤 9.4k
- 背割堤 8.2k
- 背割堤 7.4k
- 背割堤 5.3k
- 背割堤 2.1k
- 背割堤 1.4k
- 背割堤 1.1k