

平成23年度完了

業務成績評定結果の概要

I. 業務成績概要（港湾空港を除く）

1. 業務の検査件数
2. 業務の成績

II. 業務成績概要（港湾空港部）

1. 業務の検査件数と成績
2. 業務の成績の分布

東 北 地 方 整 備 局

I. 業務成績概要（港湾空港除く）

1. 業務の検査件数

○平成23年度に実施した完了検査の総件数は1,980件である。

○平成22年度と比較し平成23年度の総検査数は増加（783件）している。

○東日本大震災の影響により繰り越した業務は、388件である。

表－1 業務の検査件数内訳

		区 分	2 1 年 度	2 2 年 度	2 3 年 度
検査 件 数	本官	完 了 検 査	70	40	55
	分任官	完 了 検 査	2,131	1,157	1,925
	全体	完 了 検 査	2,201	1,197	1,980

※ 最終契約額が100万円を超える業務件数。

（うち低価格受注件数）

		区 分	2 1 年 度	2 2 年 度	2 3 年 度
検査 件 数	本官	完 了 検 査	0 (-)	0 (-)	1 (1.8%)
	分任官	完 了 検 査	333 (15.6%)	123 (10.6%)	136 (7.1%)
	全体	完 了 検 査	333 (15.1%)	123 (10.3%)	137 (6.9%)

※ 競争入札による予定価格1,000万円以上のうち、調査基準価格を下回った業務件数。

※ 下段()書き：低価格受注業務の割合。

2. 業務の成績

(1) 概要

- 平成23年度の成績は、最高85点、最低61点である。また、平均は75.5点である。
- 昨年度との比較では平均点が0.7点高くなっている。

表-2 契約区分別業務成績（完了）

		21年度	22年度	23年度
件数	本官	70 (0)	40 (0)	55 (1)
	分任官	2131 (333)	1157 (123)	1925 (136)
	計	2201 (333)	1197 (123)	1980 (137)
平均点	本官	72.4 (-)	71.1 (-)	73.7 (74.0)
	分任官	74.3 (72.9)	74.9 (73.4)	75.5 (74.1)
	全体	74.2 (72.9)	74.8 (73.4)	75.5 (74.1)
最高点	本官	83 (-)	79 (-)	81 (74)
	分任官	86 (80)	87 (81)	85 (81)
	全体	86 (80)	87 (81)	85 (81)
最低点	本官	60 (-)	62 (-)	62 (74)
	分任官	50 (58)	60 (64)	61 (64)
	全体	50 (58)	60 (64)	61 (64)

※ 下段()書き：低価格受注業務の内数

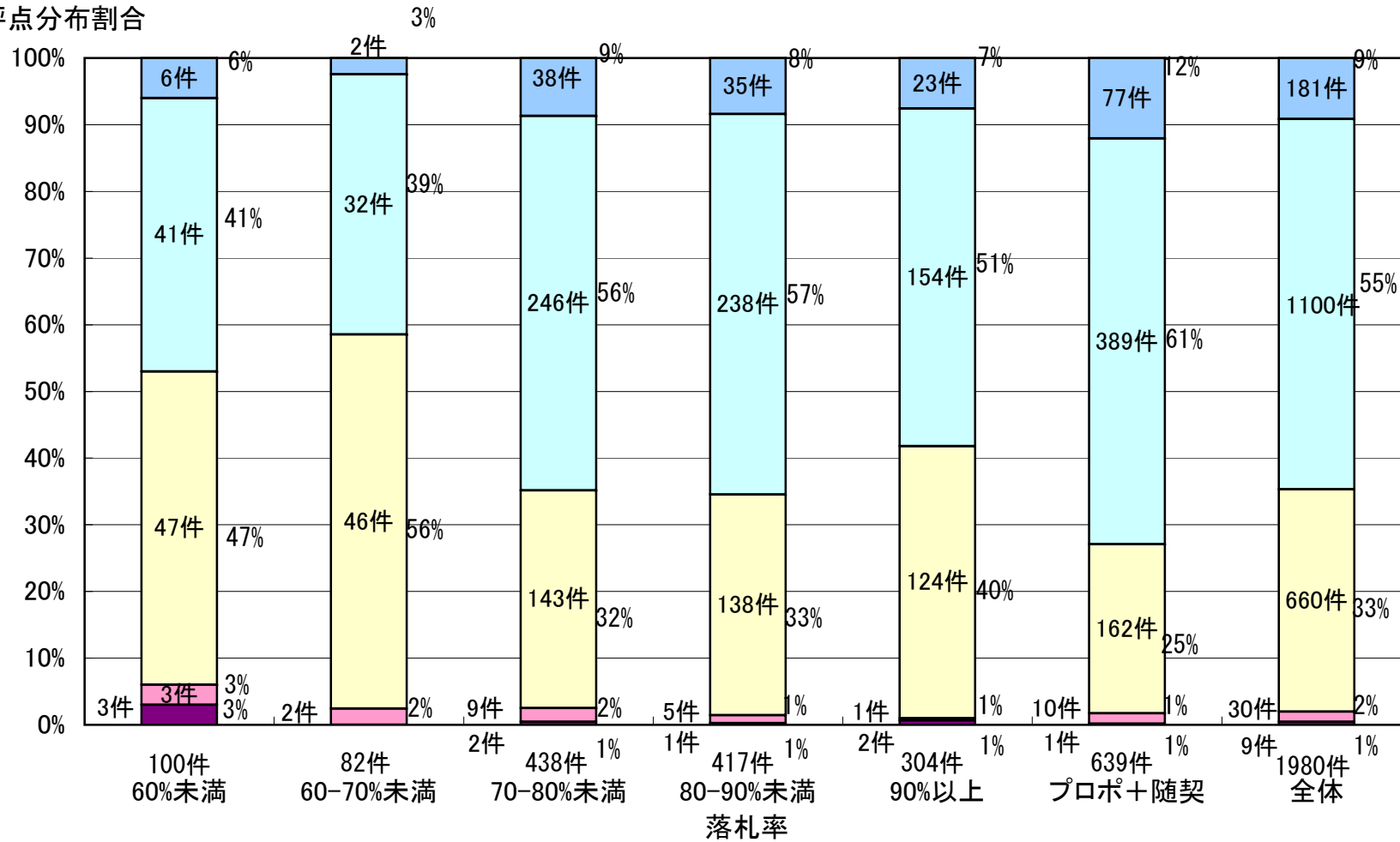
表-3 H23年度の業種別の評定結果

業 務 種 別	検査件数	評定結果			参考
		最高	最低	平均	H22平均
土木関係建設コンサルタント業務	1,222	85	63	75.9	75.4
測量	332	83	61	74.5	74.0
地質調査業務	111	83	63	75.6	74.8
建築関係建設コンサルタント業務	36	82	62	72.3	70.5
補償関係コンサルタント業務	279	82	64	75.1	74.9
全体	1,980	85	61	75.5	74.8

○落札率が70%を超えると、75点以上の業務の割合が半数を超える傾向にある。
 ○70点以上80点未満の業務が約9割（1,760件、88.8%）を占める。

落札率別・業務成績評定状況

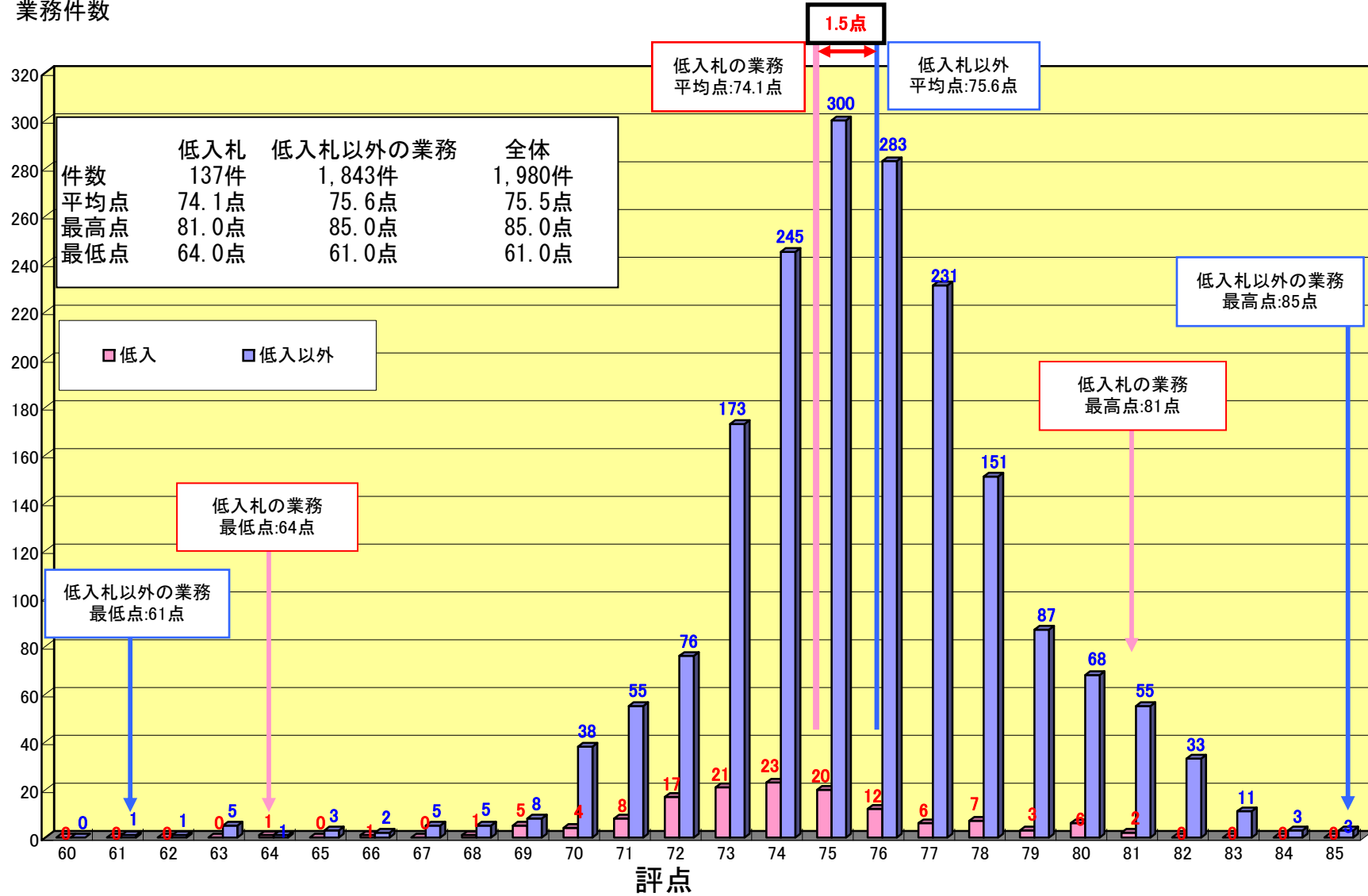
評点分布割合



65点未満
 65点以上70点未満
 70点以上75点未満
 75点以上80点未満
 80点以上

平成23年度完了業務 成績分布

業務件数



Ⅱ. 業務成績概要（港湾空港関係）

1. 業務の検査件数と成績

- 平成23年度に完了した業務検査件数の総数は93件である。
- 平成23年度の成績は、最高点83点、最低点60点、平均点74.9点である。
昨年度との比較では、平均点が0.5ポイント高くなっている。
- 平成23年度の発注方式は、プロポーザル方式13件、総合評価標準型20件、総合評価簡易型27件、価格競争33件で実施している。
昨年度との比較では、平均点で価格競争以外が高くなっている。

表-1 業務検査件数と契約区分別業務成績

項目		年度		
		平成21年度	平成22年度	平成23年度
件数	本官	19 (3)	11 —	21 (3)
	分任官	134 (25)	52 (4)	72 (13)
	計	151 (28)	63 (4)	93 (16)
平均点	本官	75.2 (76.0)	74.8 —	76.6 (73.0)
	分任官	73.2 (70.6)	74.3 (71.3)	74.4 (73.9)
	計	73.5 (71.2)	74.4 (71.3)	74.9 (73.8)
最高点	本官	79 (78)	78 —	81 (74)
	分任官	80 (78)	81 (74)	83 (82)
最低点	本官	71 (76)	71 —	72 (72)
	分任官	48 (48)	65 (68)	60 (60)

低価格受注(予定価格1千万以上で調査基準価格を下回った件数)：()書きで内数

* 件数について100万円を超える業務で評定を行ったものである。

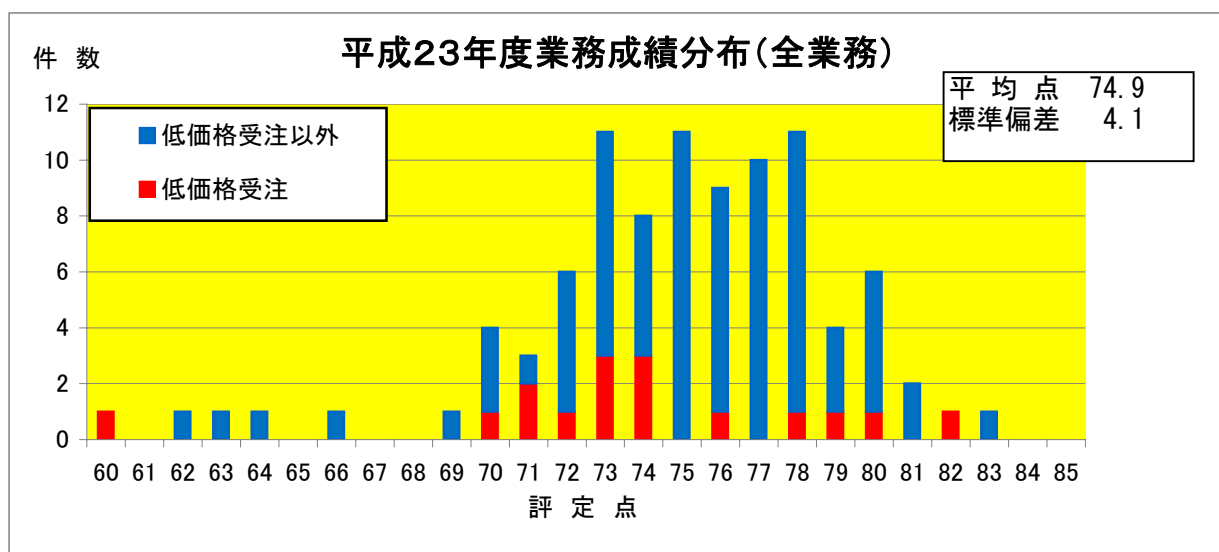
* 平成19年4月より、業務における低入札価格対象調査が導入された。

表-2 発注方式による比較

発注方式	検査件数	比率	成績評定			参考 (H22)
			最高	最低	平均	平均
価格競争	33	35.5%	83	60	73.8	73.9
総合評価(簡易)	27	29.0%	82	64	74.4	73.7
総合評価(標準)	20	21.5%	81	62	76.6	76.2
プロポーザル	13	14.0%	80	66	75.8	73.1
合計	93	100.0%	83	60	74.9	74.4

2. 業務の成績の分布

- 低価格受注以外の最高点は83点、最低は62点となっている。
低価格受注では最高点が82点、最低点が60点となっている。
低価格受注以外の業務は成績点が高い傾向にある。



- 1) 予定価格が1,000万円以上の業務66件中、調査基準価格を下回った業務は16件。