

河川事業 再評価

最上川直轄河川改修事業
(最上川水系河川整備計画(国管理区間))
参考資料

令和2年11月25日

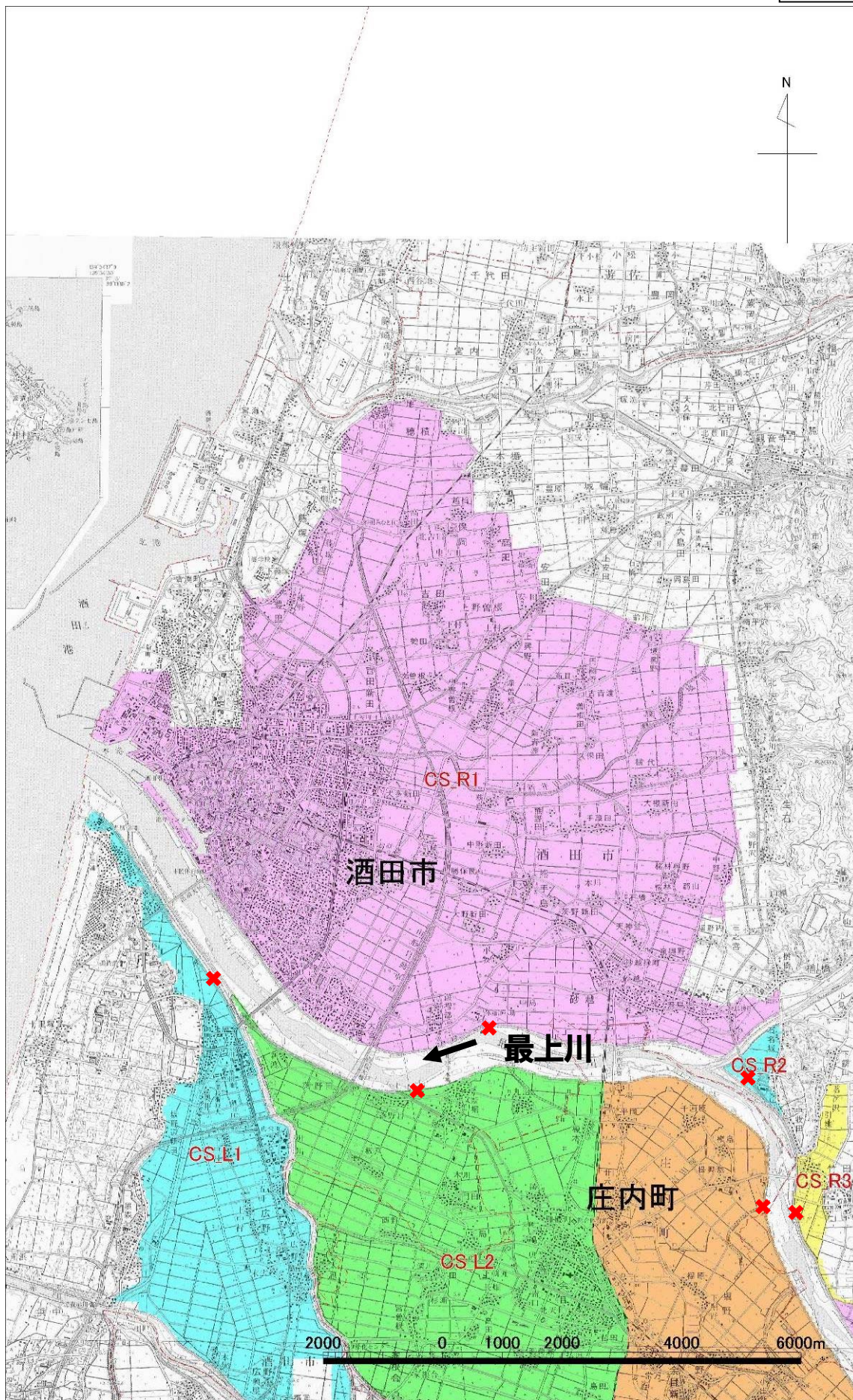
国土交通省 東北地方整備局

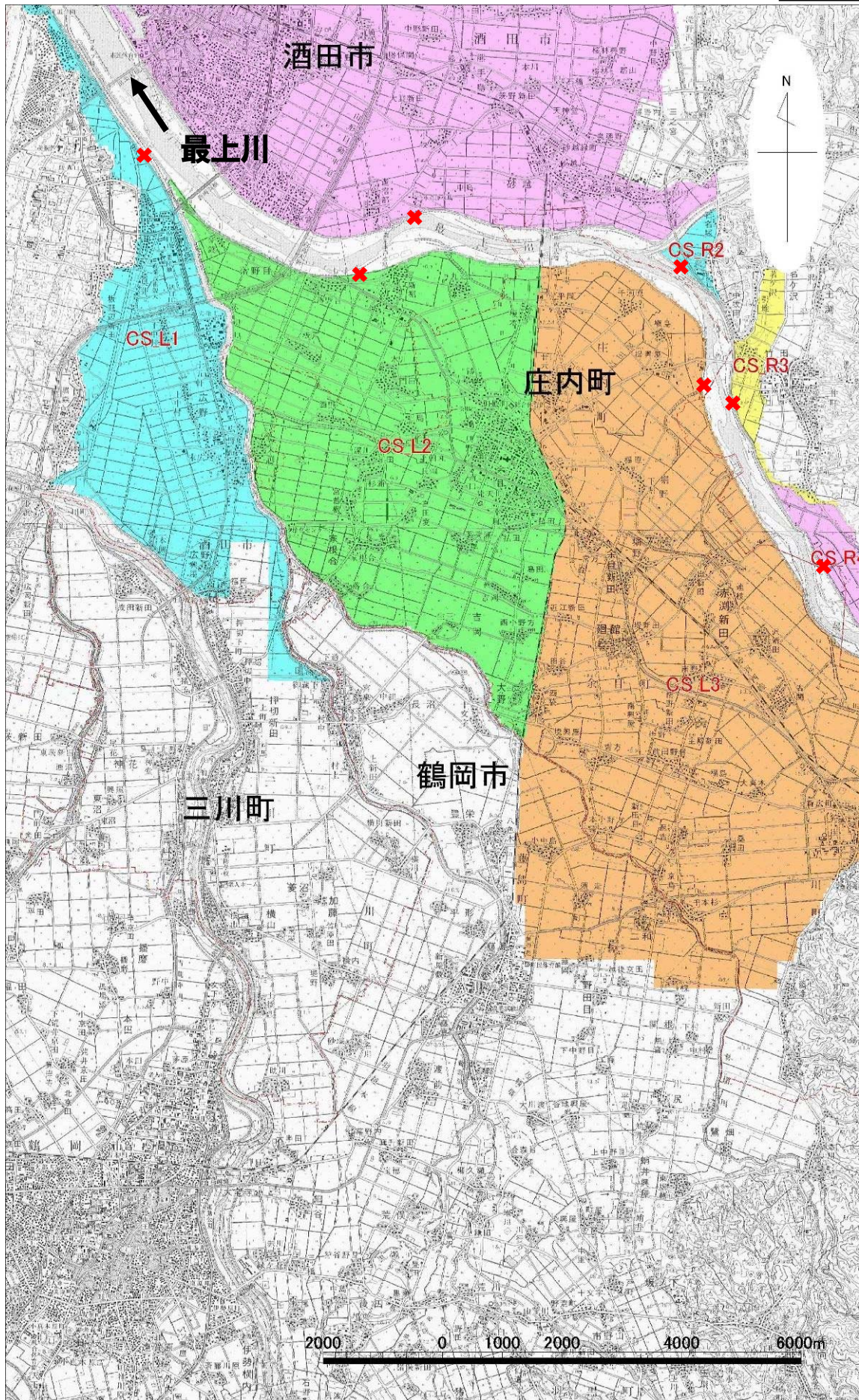
目 次

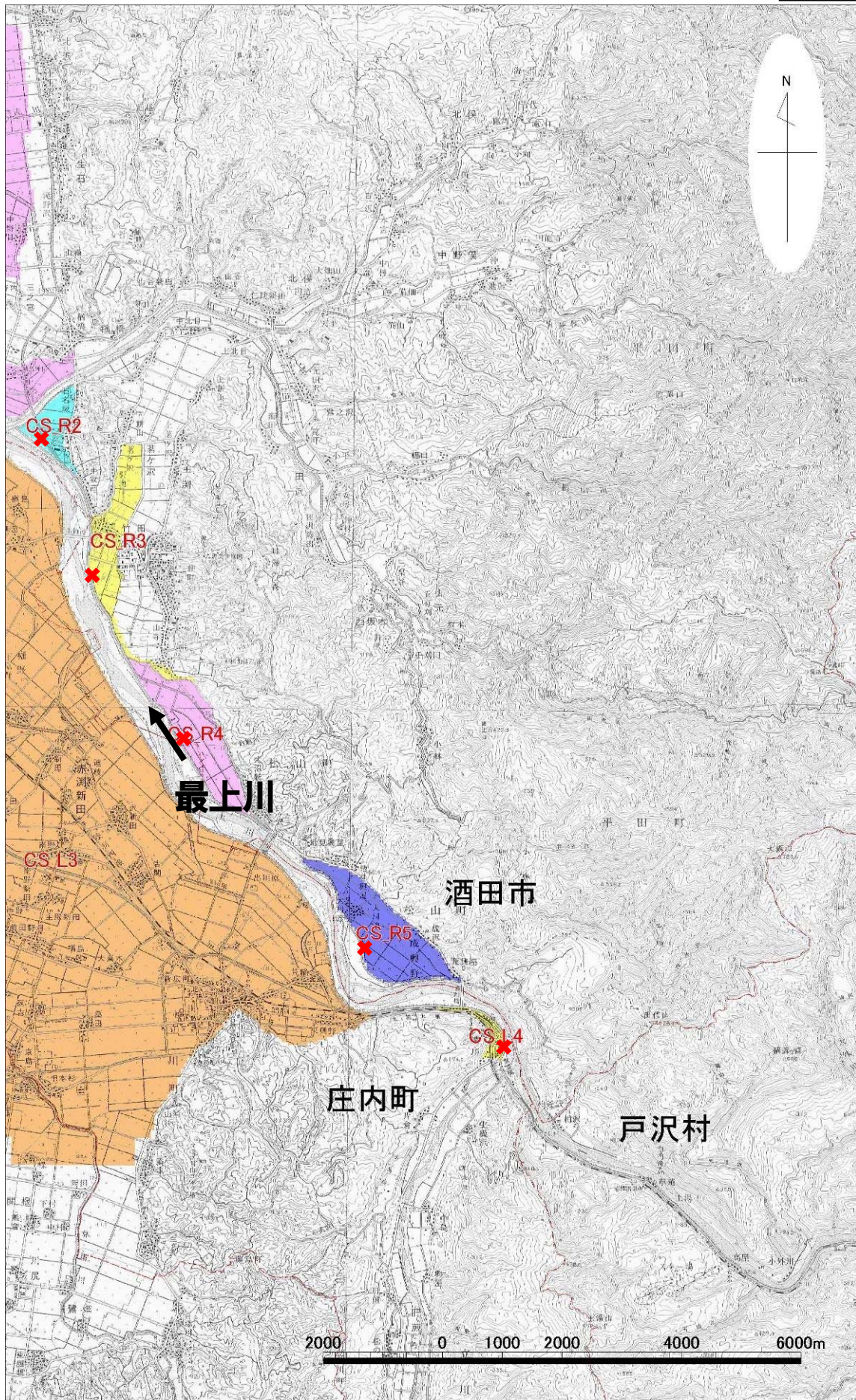
事業箇所位置図	1
様式—1 氾濫ブロック図	2
様式—2 資産データ	11
様式—3 被害額	15
様式—4 年平均被害軽減期待額	66
様式—5 費用対効果	72
感度分析様式	75
様式—6 事業費の内訳書	97

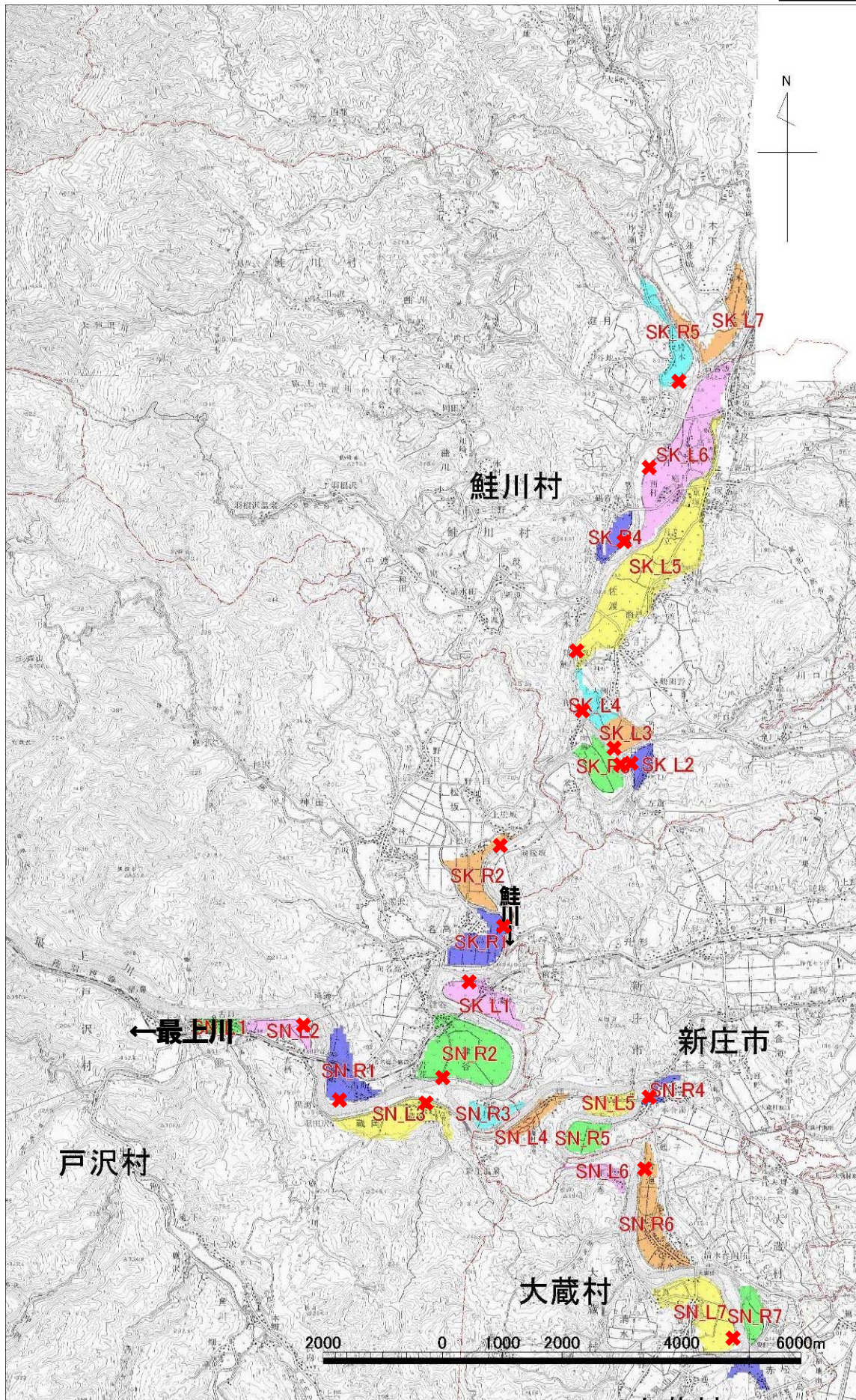
費用対効果分析の算定条件について

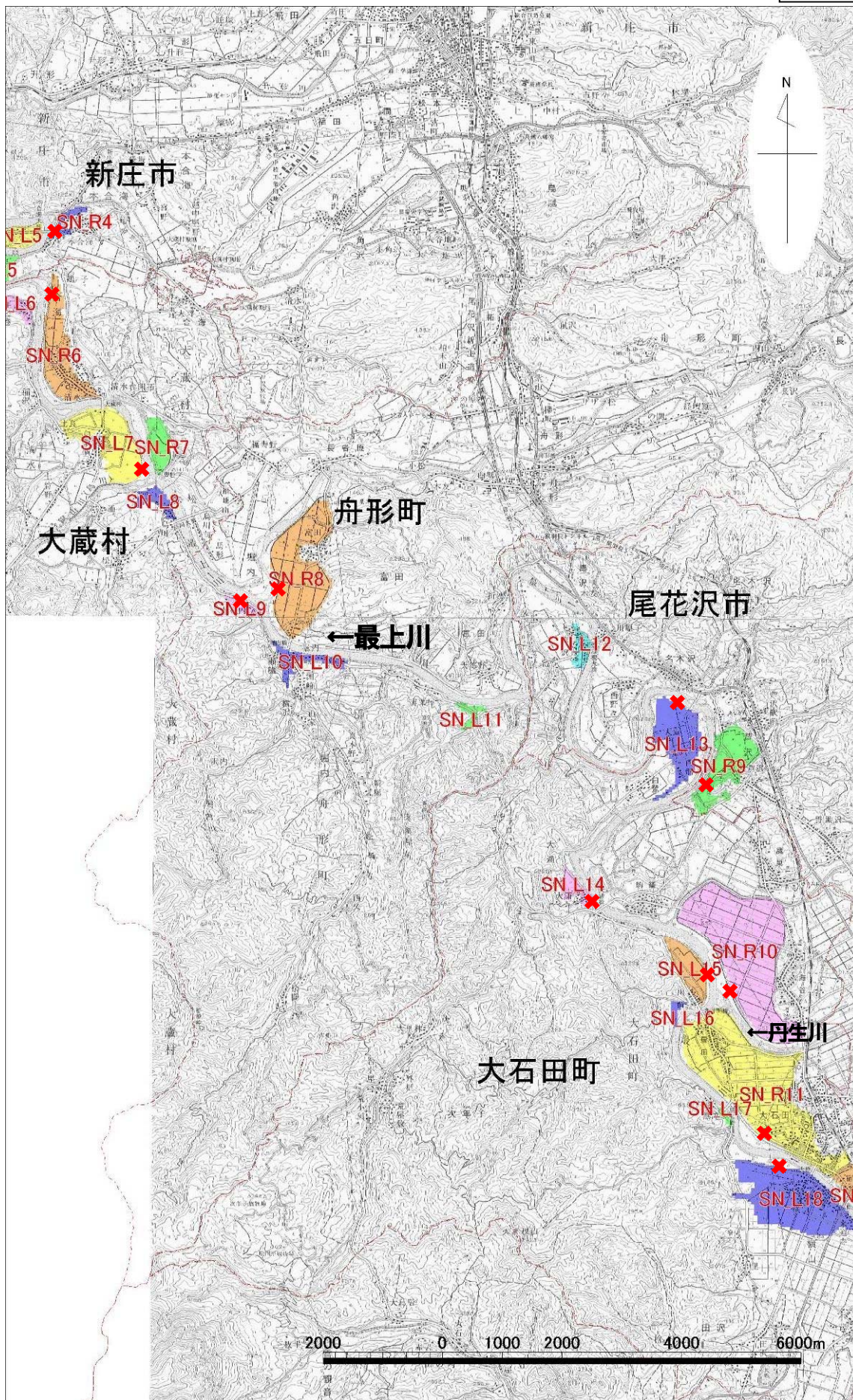
- 今回の費用対効果分析において実施する氾濫計算の外力については、洪水を対象としており、津波は考慮していません。
- 堤防の質的整備に関する便益は含まれていません。
- 費用対効果分析における各諸表等の数値については、表示桁数の関係で計算値が一致しないことがあります。



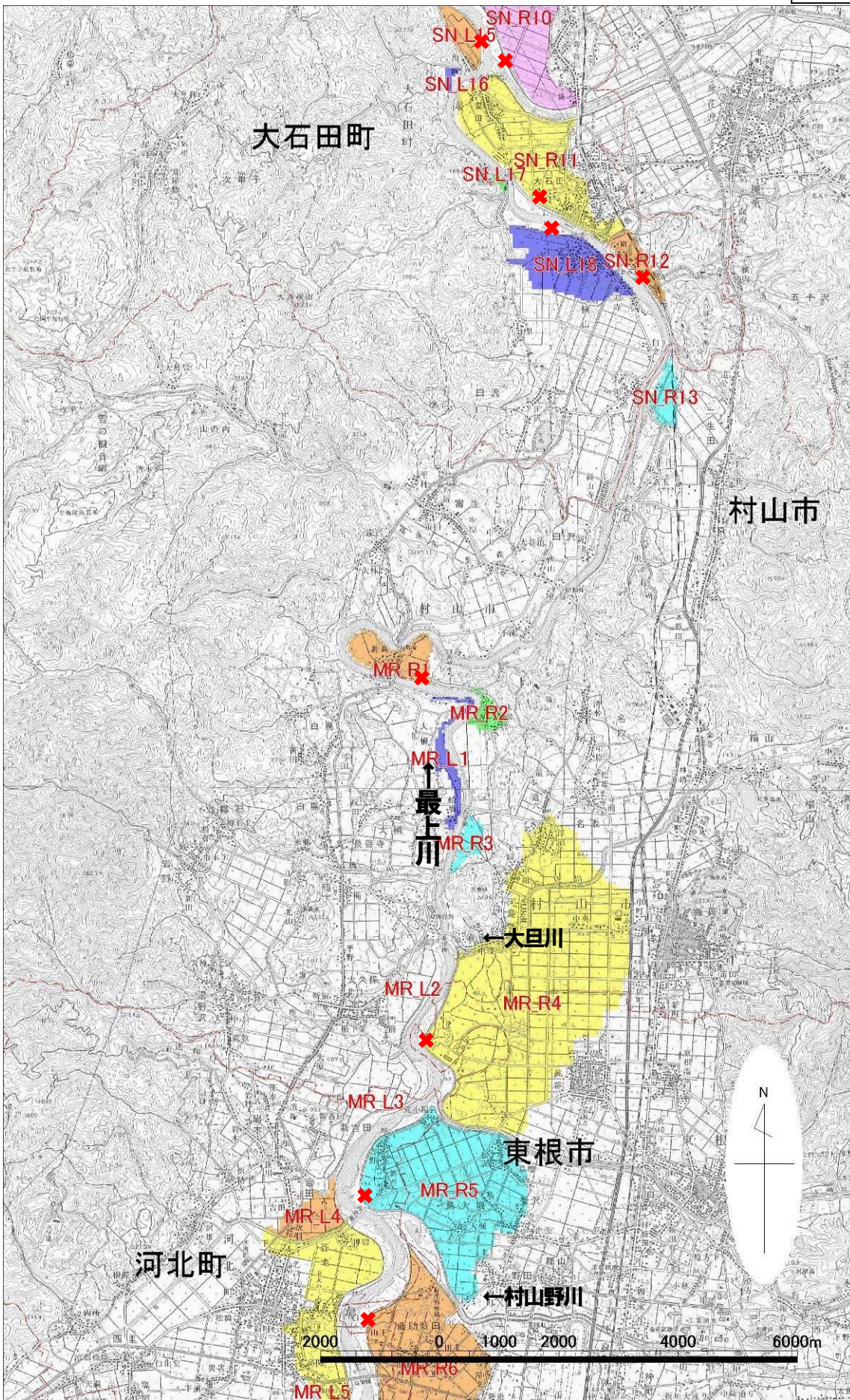


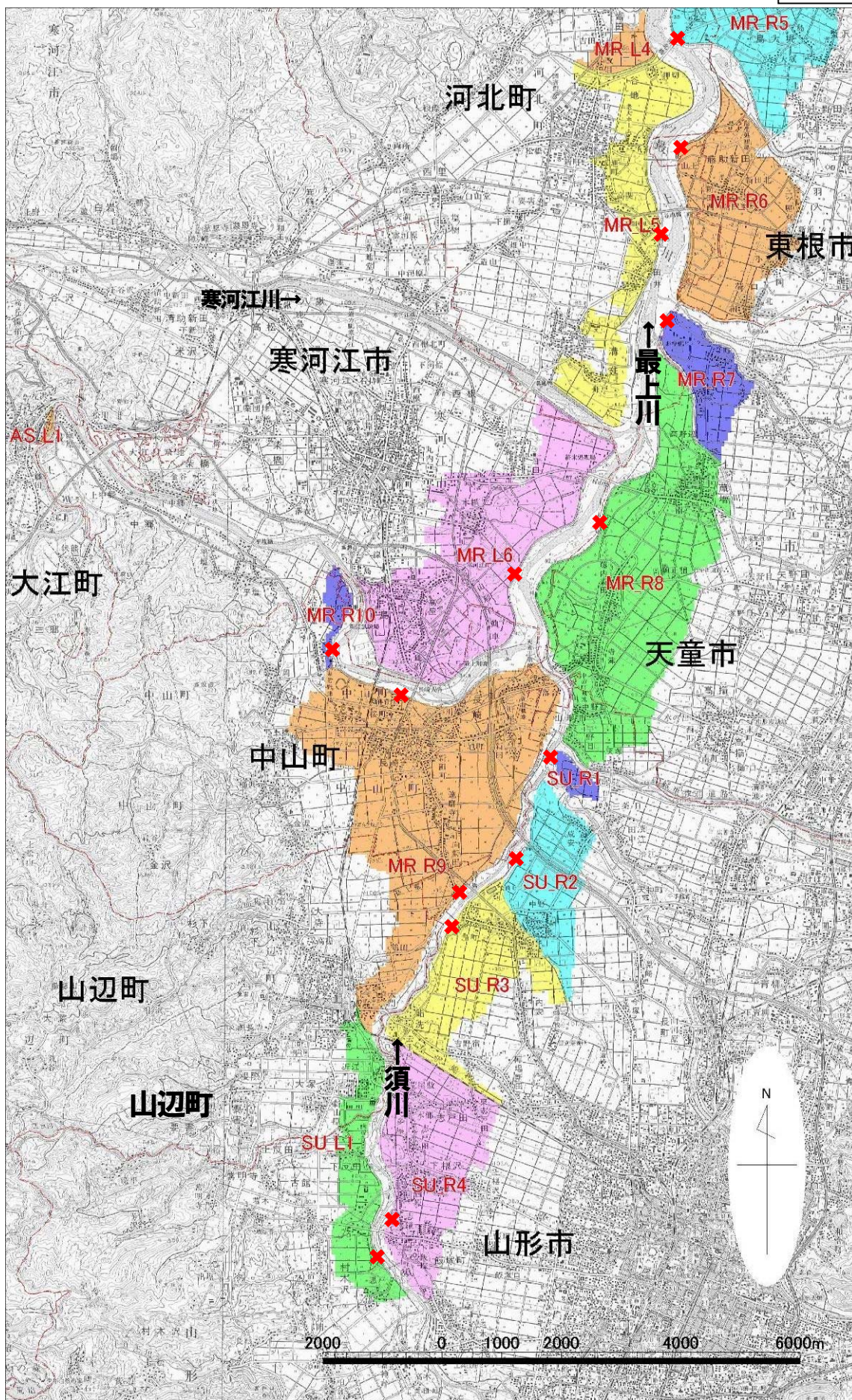


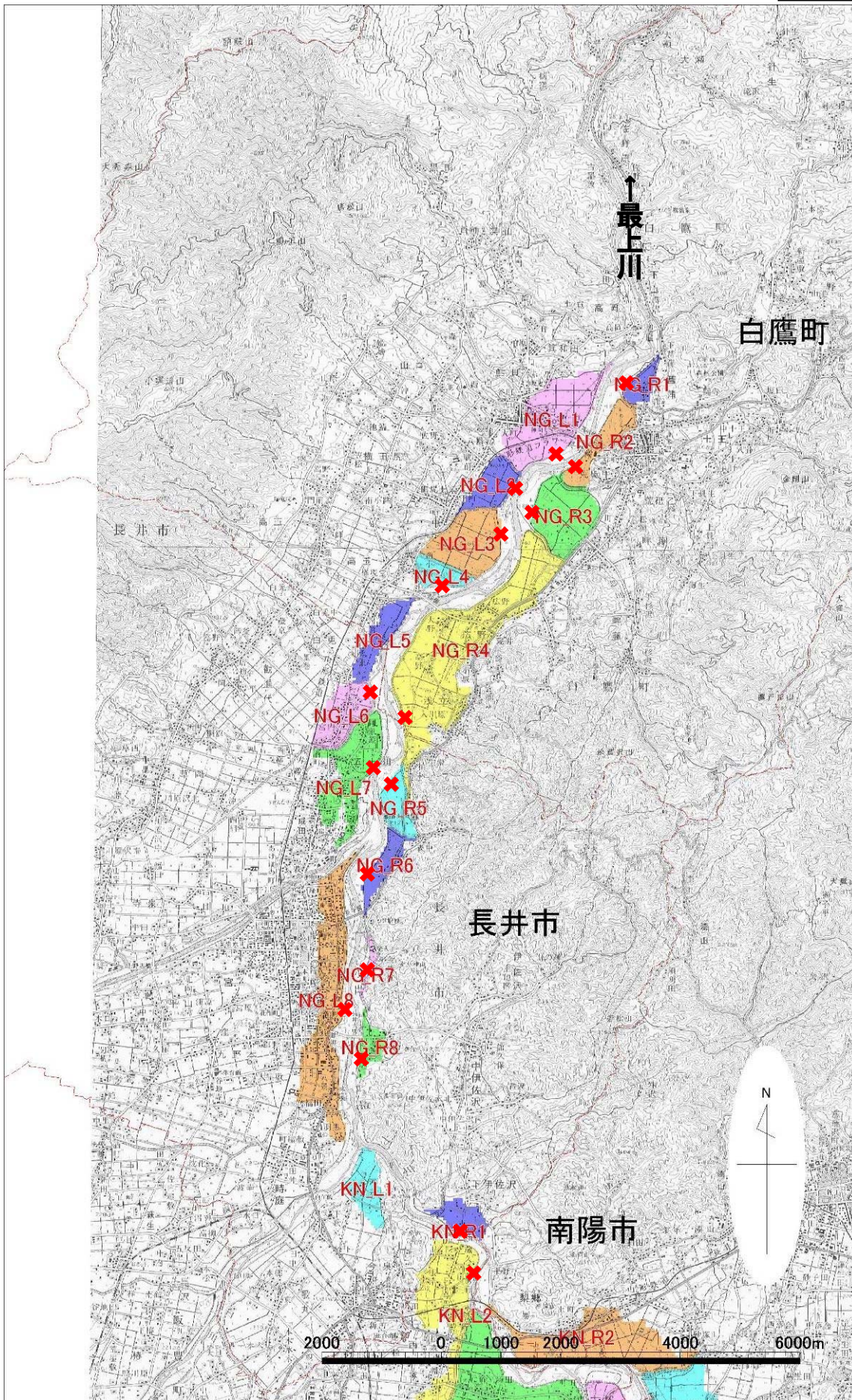


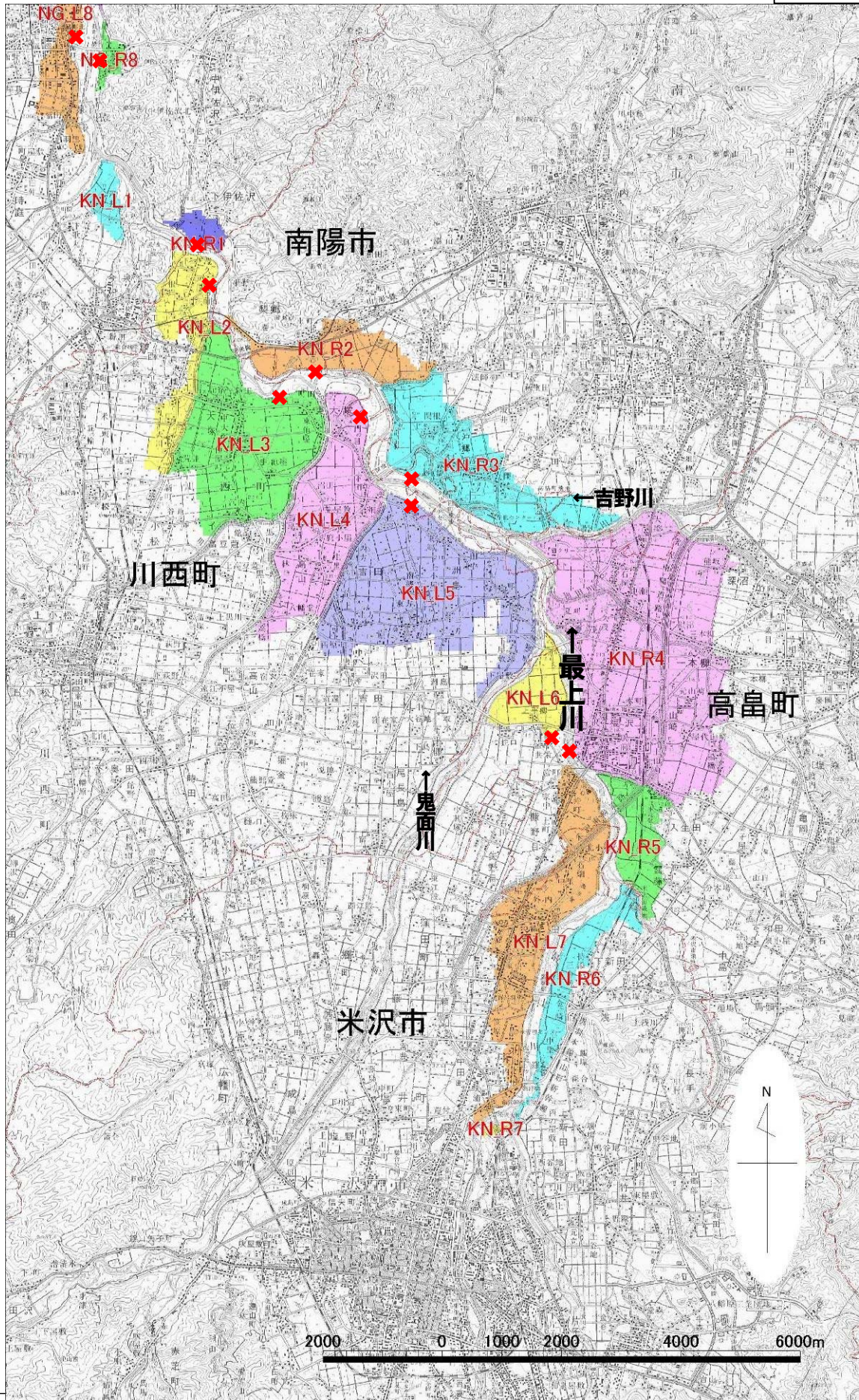


✕ 破堤箇所









様式-2		資産データ		水系名：最上川		河川名：最上川		国勢調査年：平成27年		経済センサス調査年：平成26年		(百万円)										
汎産ブロック	ブロック面積 (ha)	一般資産等基礎資料							一般資産額							農作物資産			一般資産額等合計	備考		
		人口 (人)	世帯数 (世帯)	従業者数 (人)	農漁家数 (世帯)	延床面積 (㎡)	水田面積 (ha)	畑面積 (ha)	家屋	家庭用品	事業所資産		農漁家資産		小計	水稲	畑作物	小計				
											償却	在庫	償却	在庫								
左岸	CS_L1	1,132	4,858	1,711	3,207	93	432,250	797	17	82,646	22,651	10,618	6,630	188	83	122,816	952	63	1,015	123,831		
	CS_L2	2,043	5,336	1,651	1,965	165	483,948	1,720	39	92,531	21,868	5,269	3,901	334	148	124,051	2,056	144	2,200	126,251		
	CS_L3	789	485	131	35	31	47,081	742	9	9,002	1,734	98	77	63	28	11,002	886	35	921	11,923		
右岸	CS_R1	2,203	10,367	3,910	3,484	175	964,595	1,831	31	184,431	51,773	9,510	5,072	353	157	251,296	2,188	116	2,304	253,600		
	CS_R2	14	0	0	0	0	0	11	0	0	0	0	0	0	0	0	13	0	13	13		
	CS_R3	0	0	0	0	0	0	0	0	0	0	0	0	0	0	0	0	0	0	0		
左岸	SN_L1	67	321	111	210	4	31,245	32	0	5,974	1,467	1,602	393	8	4	9,448	39	1	40	9,488		
	SN_L2	39	67	22	28	2	8,739	35	0	1,671	294	96	68	4	2	2,135	42	0	42	2,177		
	SN_L3	78	258	76	13	12	20,747	59	4	3,967	1,013	27	21	24	11	5,063	71	14	85	5,148		
	SN_L4	34	36	12	1	6	7,235	30	2	1,383	159	2	0	12	5	1,561	35	6	41	1,602		
	SN_L5	31	0	0	0	0	0	19	1	0	0	0	0	0	0	0	23	4	27	27		
	SN_L6	25	29	8	0	4	8,093	16	1	1,547	104	0	0	8	3	1,662	19	3	22	1,684		
	SN_L7	73	35	11	54	2	7,453	64	1	1,425	151	68	25	4	2	1,675	76	5	81	1,756		
	SN_L8	5	0	0	0	0	0	4	0	0	0	0	0	0	0	0	5	0	5	5		
	SN_L9	4	0	0	0	0	0	2	1	0	0	0	0	0	0	0	3	4	7	7		
	SN_L10	12	98	33	11	8	10,098	8	0	1,931	437	20	11	17	7	2,423	9	0	9	2,432		
	SN_L11	8	0	0	0	0	0	5	0	0	0	0	0	0	0	0	6	0	6	6		
	SN_L12	0	0	0	0	0	0	0	0	0	0	0	0	0	0	0	0	0	0	0		
	SN_L13	85	0	0	0	0	0	47	27	0	0	0	0	0	0	0	57	101	158	158		
	SN_L14	24	80	24	8	5	5,771	15	1	1,103	319	41	35	10	5	1,513	18	4	22	1,535		
	SN_L15	52	33	8	1	4	3,990	33	2	763	109	3	3	8	3	889	40	7	47	936		
	SN_L18	175	657	191	113	18	67,383	125	19	12,884	2,523	257	225	36	16	15,941	149	69	218	16,159		
	右岸	SN_R1	50	24	7	0	3	4,423	38	0	846	93	0	0	7	3	949	46	0	46	995	
		SN_R2	135	162	44	9	14	16,260	108	0	3,109	582	43	36	28	12	3,810	129	1	130	3,940	
SN_R3		26	36	11	0	3	3,668	20	0	701	139	0	0	6	3	849	24	0	24	873		
SN_R4		18	142	45	11	6	9,571	4	0	1,830	591	20	5	12	5	2,463	5	0	5	2,468		
SN_R5		35	0	0	0	0	0	22	0	0	0	0	0	0	0	0	26	0	26	26		
SN_R6		85	726	211	259	31	61,307	56	0	11,722	2,790	947	426	63	28	15,976	67	1	68	16,044		
SN_R7		22	0	0	0	0	0	8	12	0	0	0	0	0	0	0	9	46	55	55		
SN_R8		126	90	20	28	5	7,377	113	2	1,410	261	37	21	10	4	1,743	135	7	142	1,885		
SN_R9		64	0	0	0	0	0	46	6	0	0	0	0	0	0	0	55	22	77	77		
SN_R10		238	0	0	0	0	0	229	3	0	0	0	0	0	0	0	274	10	284	284		
SN_R11		267	1,258	378	512	30	160,505	181	7	30,688	5,006	1,093	787	60	27	37,661	217	24	241	37,902		
SN_R12		26	136	40	64	7	15,833	10	7	3,027	536	297	154	15	7	4,036	12	26	38	4,074		
左岸	MR_L1	27	0	0	0	0	0	17	6	0	0	0	0	0	0	20	22	42	42			
	MR_L4	100	200	60	38	8	18,657	72	15	3,567	793	91	112	15	7	4,585	86	54	140	4,725		
	MR_L5	720	5,757	1,837	2,743	178	537,814	285	184	102,830	24,319	10,319	8,839	360	159	146,826	341	684	1,025	147,851		
	MR_L6	465	2,331	707	925	66	210,156	184	181	40,182	9,364	8,239	2,215	134	59	60,193	219	674	893	61,086		
	右岸	MR_R1	42	56	25	7	4	8,236	19	4	1,575	326	27	4	8	4	1,944	23	14	37	1,981	
		MR_R2	2	0	0	0	0	0	1	0	0	0	0	0	0	0	2	0	2	2		
MR_R3		24	17	5	35	1	3,762	2	16	719	66	60	7	1	0	853	2	61	63	916		
MR_R4		1,242	2,454	791	2,388	89	283,164	670	311	54,141	10,474	10,365	5,435	181	80	80,676	801	1,159	1,960	82,636		
MR_R5		626	1,564	426	188	141	139,615	312	217	26,694	5,644	557	541	285	126	33,847	373	808	1,181	35,028		
MR_R6		557	1,825	522	296	155	162,511	188	250	31,072	6,917	1,111	441	313	139	39,993	225	929	1,154	41,147		
MR_R7		178	341	95	47	31	31,439	99	29	6,011	1,258	3,049	154	63	28	10,563	119	108	227	10,790		
MR_R8		420	1,461	407	616	86	90,302	118	213	17,266	5,394	1,947	1,764	173	77	26,621	141	791	932	27,553		
MR_R9		546	5,911	1,864	1,679	91	433,988	296	37	82,978	24,680	6,952	3,739	183	81	118,613	354	138	492	119,105		
MR_R10		36	137	39	8	12	10,841	2	28	2,073	522	16	7	24	11	2,653	2	102	104	2,757		
左岸	AS_L1	2	5	2	0	0	763	0	0	146	28	2	2	1	0	179	0	0	0	179		
	NG_L1	170	801	242	591	18	114,725	99	7	21,935	3,203	2,447	1,845	35	16	29,481	118	24	142	29,623		
	NG_L2	45	0	0	0	0	0	41	1	0	0	0	0	0	0	49	5	54	54			
	NG_L3	103	0	0	0	0	0	73	27	0	0	0	0	0	0	87	99	186	186			
	NG_L4	34	6	1	2	1	833	24	4	159	19	4	6	1	1	190	29	14	43	233		
	NG_L5	43	4	1	1	0	350	33	1	67	15	3	3	0	0	88	39	4	43	131		
	NG_L6	54	235	69	40	9	25,324	29	4	4,842	917	1,421	129	18	8	7,335	35	15	50	7,385		
	NG_L7	61	111	34	135	3	15,497	36	6	2,963	444	1,257	539	7	3	5,213	43	21	64	5,277		
NG_L8	142	3,392	1,291	2,842	30	366,664	0	0	70,106	17,090	6,938	4,035	61	27	98,257	0	0	0	98,257			
右岸	NG_R1	51	235	70	16	8	20,108	22	6	3,845	931	40	43	15	7	4,881	26	24	50	4,931		
	NG_R2	61	81	31	131	1	14,983	21	23	2,865	407	639	516	1	0	4,428	25	84	109	4,537		
	NG_R3	102	4	1	1	0	376	81	17	72	16	2	2	1	0	93	97	63	160	253		
	NG_R4	248	361	99	33	22	39,988	181	35	7,646	1,308	62	66	45	20	9,147	217	131	348	9,495		
	NG_R5	41	38	11	6	1	3,772	28	6	721	139	14	16	3	1	894	33	23	56	950		
	NG_R6	42	84	33	6	1	14,483	23	5	2,769	436	29	26	2	1	3,263	27	20	47	3,310		
	NG_R7	8	108	13	10	0	6,412	1	3	1,226	177	35	27	0	0	1,465	1	9	10	1,475		
	NG_R8	29	240	86	58	4	17,395	8	8	3,326	1,132	289	257	8	4	5,016	10	29	39	5,055		

様式-2		資産データ		水系名：最上川		河川名：最上川		国勢調査年：平成27年		経済センサス調査年：平成26年		(百万円)								
汎濫ブロック	ブロック面積 (ha)	一般資産等基礎資料							一般資産額							農作物資産			一般資産額等合計	備考
		人口 (人)	世帯数 (世帯)	従業者数 (人)	農漁家数 (世帯)	延床面積 (㎡)	水田面積 (ha)	畑面積 (ha)	家屋	家庭用品	事業所資産		農漁家資産		小計	水稲	畑作物	小計		
											償却	在庫	償却	在庫						
左岸	KN_L1	0	0	0	0	0	0	0	0	0	0	0	0	0	0	0	0	0	0	0
	KN_L2	149	344	105	55	21	36,120	104	4	6,906	1,385	131	116	42	19	8,599	125	15	140	8,739
	KN_L3	507	873	234	95	62	89,805	416	9	17,171	3,094	164	98	126	56	20,709	497	34	531	21,240
	KN_L4	379	576	168	92	46	64,381	257	30	12,310	2,228	192	202	92	41	15,065	307	110	417	15,482
	KN_L5	472	749	209	65	53	83,310	384	25	15,929	2,774	151	155	108	48	19,165	458	93	551	19,716
	KN_L6	115	29	8	3	2	3,362	94	10	643	100	12	11	4	2	772	112	39	151	923
	KN_L7	0	0	0	0	0	0	0	0	0	0	0	0	0	0	0	0	0	0	0
右岸	KN_R1	46	34	11	0	2	2,033	33	2	389	149	0	0	5	2	545	39	8	47	592
	KN_R2	187	328	91	113	28	27,733	118	12	5,303	1,211	324	235	57	25	7,155	141	46	187	7,342
	KN_R3	198	245	71	50	13	18,829	130	27	3,600	942	180	174	25	11	4,932	156	100	256	5,188
	KN_R4	283	823	258	873	16	104,115	172	18	19,907	3,419	3,752	2,800	33	15	29,926	206	65	271	30,197
	KN_R6	89	19	5	1	2	1,065	73	2	204	63	2	2	5	2	278	87	9	96	374
	合計	16,631	57,013	18,577	24,202	1,833	5,380,483	11,176	1,975	1,028,749	245,984	90,871	52,453	3,705	1,643	1,423,405	13,358	7,341	20,699	1,444,104

※R02現況河道(現況施設)において確率規模1/100洪水時(酒田管内は1/150)の浸水区域内の資産額を集計

様式-2 資産データ 水系名：最上川 河川名：鮭川 国勢調査年：平成27年 経済センサス調査年：平成26年 (百万円)

氾濫ブロック	ブロック 面積 (ha)	一般資産等基礎資料							一般資産額							農作物資産			一般資産 額等合計	備考	
		人口 (人)	世帯数 (世帯)	従業者数 (人)	農漁家数 (世帯)	延床面積 (㎡)	水田面積 (ha)	畑面積 (ha)	家屋	家庭用品	事業所資産		農漁家資産		小計	水稲	畑作物	小計			
											償却	在庫	償却	在庫							
左岸	SK_L1	52	51	16	1	3	6,072	38	0	1,161	210	3	1	6	3	1,384	45	0	45	1,429	
	SK_L2	16	49	16	4	8	8,086	11	0	1,546	212	4	1	16	7	1,786	13	0	13	1,799	
	SK_L3	37	0	0	0	0	0	30	0	0	0	0	0	0	0	0	36	0	36	36	
	SK_L4	26	55	16	11	4	5,935	22	0	1,135	207	35	26	9	4	1,416	26	0	26	1,442	
	SK_L5	156	23	7	50	1	4,480	141	0	857	96	251	223	2	1	1,430	169	0	169	1,599	
	SK_L6	140	203	67	36	15	29,681	120	0	5,675	885	60	51	31	14	6,716	144	0	144	6,860	
	SK_L7	31	0	0	0	0	0	29	0	0	0	0	0	0	0	0	34	0	34	34	
右岸	SK_R1	82	150	44	17	6	18,027	70	0	3,447	580	50	47	12	5	4,141	84	0	84	4,225	
	SK_R2	92	53	12	3	5	4,641	87	0	887	156	12	10	10	5	1,080	104	0	104	1,184	
	SK_R3	35	0	0	0	0	0	30	0	0	0	0	0	0	0	0	36	0	36	36	
	SK_R4	21	6	2	0	1	1,071	16	0	205	20	0	0	1	0	226	19	0	19	245	
	SK_R5	25	49	14	1	5	4,631	20	0	886	182	2	2	9	4	1,085	24	0	24	1,109	
合 計	713	639	194	123	48	82,624	614	0	15,799	2,548	417	361	96	43	19,264	734	0	734	19,998		

※R02現況河道(現況施設)において確率規模1/60洪水時の浸水区域内の資産額を集計

様式-2		資産データ		水系名：最上川		河川名：須川		国勢調査年：平成27年		経済センサス調査年：平成26年		(百万円)									
氾濫ブロック	ブロック 面積 (ha)	一般資産等基礎資料							一般資産額							農作物資産			一般資産 額等合計	備考	
		人口 (人)	世帯数 (世帯)	従業者数 (人)	農漁家数 (世帯)	延床面積 (㎡)	水田面積 (ha)	畑面積 (ha)	家屋	家庭用品	事業所資産		農漁家資産		小計	水稲	畑作物	小計			
											償却	在庫	償却	在庫							
左岸	SU_L1	225	2,177	686	566	21	135,859	82	67	25,976	9,083	1,658	1,124	42	19	37,902	98	251	349	38,251	
右岸	SU_R1	66	250	72	20	17	16,071	32	19	3,073	952	31	35	33	15	4,139	38	70	108	4,247	
	SU_R2	245	695	212	305	23	51,943	141	38	9,931	2,811	1,062	954	45	20	14,823	168	141	309	15,132	
	SU_R3	420	2,077	642	658	63	112,815	262	57	21,570	8,506	2,751	1,953	127	56	34,963	313	212	525	35,488	
	SU_R4	300	3,357	1,075	1,710	55	209,963	134	51	40,145	14,231	2,477	1,534	111	49	58,547	160	189	349	58,896	
合 計		1,256	8,556	2,687	3,259	179	526,651	651	232	100,695	35,583	7,979	5,600	358	159	150,374	777	863	1,640	152,014	

※R02現況河道(現況施設)において確率規模1/100洪水時の浸水区域内の資産額を集計

様式-3 被害額 水系名:最上川 河川名:最上川

計画着手時点(H14河道)

水系名:最上川 河川名:最上川 流量規模:W=1/2~1/150

(単位:百万円)

確率規模	一般資産被害額				農作物被害額			公共土木施設等被害額	営業停止損失	家庭における応急対策費用	事業所における応急対策費用	国・地方公共団体における応急対策費用	小計	合計			
	家屋	家庭用品	事業所資産		農漁家資産		小計								水稲	畑作物	小計
			償却	在庫	償却	在庫											
W=1/2	69	29	0	0	0	0	0	46	3	49	2,102	0	4	0	1	2,107	2,254
W=1/5	10,887	5,137	2,165	1,354	12	9	3,540	86	25	111	18,341	1,192	551	307	319	20,710	40,385
W=1/10	18,776	9,345	3,328	2,073	28	16	5,445	127	73	200	30,804	1,873	933	585	581	34,776	68,542
W=1/20	42,888	19,081	5,731	3,645	155	103	9,634	1,278	742	2,020	114,077	3,087	1,952	1,079	1,190	121,385	195,008
W=1/30	181,465	101,803	32,403	12,770	396	258	45,827	2,093	1,558	3,651	345,505	13,184	10,256	3,513	6,341	378,799	711,545
W=1/50	271,728	145,714	45,372	18,552	742	436	65,102	3,679	2,205	5,884	533,133	18,170	14,384	5,686	9,075	580,448	1,068,876
W=1/80	328,598	167,497	55,428	23,961	1,051	581	81,021	4,239	3,158	7,397	632,305	22,919	16,958	7,458	10,436	690,076	1,274,589
W=1/100	378,821	187,511	65,931	29,448	1,343	740	97,462	4,672	3,504	8,176	716,816	27,118	19,305	8,788	11,686	783,713	1,455,683
W=1/150	205,040	131,368	38,745	13,649	316	219	52,929	2,646	280	2,926	408,792	13,562	11,957	3,744	8,185	446,240	838,503

現況(現況施設)(R02河道)

水系名:最上川 河川名:最上川 流量規模:W=1/2~1/150

(単位:百万円)

確率規模	一般資産被害額				農作物被害額			公共土木施設等被害額	営業停止損失	家庭における応急対策費用	事業所における応急対策費用	国・地方公共団体における応急対策費用	小計	合計			
	家屋	家庭用品	事業所資産		農漁家資産		小計								水稲	畑作物	小計
			償却	在庫	償却	在庫											
W=1/2	147	49	0	0	1	1	2	19	1	20	1,131	0	5	1	3	1,140	1,358
W=1/5	431	117	1	0	4	3	8	55	17	72	2,906	0	13	1	8	2,928	3,556
W=1/10	1,596	685	17	13	12	7	49	135	101	236	8,496	10	65	14	42	8,627	11,193
W=1/20	12,873	3,537	1,857	1,317	60	35	3,269	451	280	731	34,513	845	387	218	220	36,183	56,593
W=1/30	42,106	15,619	4,883	3,359	261	157	8,660	1,137	1,106	2,243	103,471	2,588	1,675	749	970	109,453	178,081
W=1/50	122,550	48,625	18,770	12,468	620	342	32,200	2,460	2,156	4,616	267,911	8,761	5,264	2,420	3,028	287,384	495,375
W=1/80	194,595	74,916	30,637	18,693	1,033	549	50,912	3,588	3,061	6,649	408,279	14,176	8,660	4,337	4,669	440,121	767,193
W=1/100	249,630	94,368	40,449	23,105	1,339	702	65,595	3,977	3,412	7,389	492,198	18,607	11,346	5,974	5,876	534,001	950,983
W=1/150	58,430	30,200	6,912	3,729	156	105	10,902	1,810	141	1,951	153,823	3,717	3,456	734	1,882	163,612	265,095

当面(当面施設)(R08河道)

水系名:最上川 河川名:最上川 流量規模:W=1/2~1/150

(単位:百万円)

確率規模	一般資産被害額				農作物被害額			公共土木施設等被害額	営業停止損失	家庭における応急対策費用	事業所における応急対策費用	国・地方公共団体における応急対策費用	小計	合計			
	家屋	家庭用品	事業所資産		農漁家資産		小計								水稲	畑作物	小計
			償却	在庫	償却	在庫											
W=1/2	147	48	0	0	1	1	2	19	1	20	1,126	0	5	1	3	1,135	1,352
W=1/5	440	119	1	0	4	3	8	53	17	70	2,893	0	13	1	8	2,915	3,552
W=1/10	1,481	664	12	8	11	7	38	117	99	216	7,669	8	60	13	41	7,791	10,190
W=1/20	12,928	3,547	1,849	1,312	62	36	3,259	439	273	712	34,117	844	389	219	220	35,789	56,235
W=1/30	30,157	10,566	4,355	2,971	120	71	7,517	759	432	1,191	68,647	2,357	1,182	659	658	73,503	122,934
W=1/50	101,821	41,374	13,509	9,026	481	281	23,297	2,149	1,534	3,683	223,053	6,455	4,318	1,886	2,577	238,289	408,464
W=1/80	167,245	64,653	26,077	16,382	856	461	43,776	2,937	2,916	5,853	346,575	11,890	7,221	3,711	4,029	373,426	654,953
W=1/100	229,455	86,990	36,999	21,165	1,228	651	60,043	3,834	3,340	7,174	461,541	16,656	10,287	5,362	5,419	499,265	882,927
W=1/150	48,078	24,262	5,816	3,209	144	97	9,266	1,702	137	1,839	135,432	3,220	3,020	643	1,513	143,828	227,273

整備計画完成(R13河道)

水系名:最上川 河川名:最上川 流量規模:W=1/2~1/150

(単位:百万円)

確率規模	一般資産被害額				農作物被害額			公共土木施設等被害額	営業停止損失	家庭における応急対策費用	事業所における応急対策費用	国・地方公共団体における応急対策費用	小計	合計			
	家屋	家庭用品	事業所資産		農漁家資産		小計								水稲	畑作物	小計
			償却	在庫	償却	在庫											
W=1/2	0	0	0	0	0	0	0	0	0	0	0	0	0	0	0	0	0
W=1/5	0	0	0	0	0	0	0	0	0	0	19	0	0	0	0	19	19
W=1/10	0	0	0	0	0	0	0	11	1	12	430	0	0	0	0	430	442
W=1/20	238	73	0	0	2	1	3	41	81	122	2,964	0	6	1	5	2,976	3,412
W=1/30	352	101	1	0	3	3	7	52	104	156	3,508	0	11	1	7	3,525	4,141
W=1/50	595	181	1	0	5	4	10	66	131	197	4,279	0	19	1	11	4,310	5,293
W=1/80	100,236	43,947	14,930	6,179	446	236	21,791	930	2,338	3,268	178,091	5,715	5,074	2,153	2,740	193,773	363,015
W=1/100	174,878	73,384	27,932	12,777	792	403	41,904	1,666	2,926	4,592	305,239	12,064	8,641	4,204	4,571	334,719	629,477
W=1/150	60,168	38,766	11,723	3,468	41	31	15,263	178	21	199	93,057	4,046	4,039	952	2,415	104,509	218,905

様式-3 被害額 水系名:最上川 河川名:鮭川

計画着手時点(H14河道)

水系名:最上川 河川名:鮭川 流量規模:W=1/2~1/60

(単位:百万円)

確率規模	一般資産被害額						農作物被害額			公共土木施設等被害額	営業停止損失	家庭における応急対策費用	事業所における応急対策費用	国・地方公共団体における応急対策費用	小計	合計	
	家屋	家庭用品	事業所資産		農漁家資産		小計	水稲	畑作物								小計
			償却	在庫	償却	在庫											
W=1/2	95	43	0	0	1	1	2	17	0	17	760	0	4	0	3	767	924
W=1/5	551	200	2	2	7	4	15	20	0	20	1,332	1	24	2	12	1,371	2,157
W=1/10	2,094	647	43	33	20	11	107	156	0	156	8,185	21	79	14	40	8,339	11,343
W=1/20	5,287	1,603	106	91	42	22	261	243	0	243	14,321	83	185	69	100	14,758	22,152
W=1/30	6,083	1,771	113	98	47	26	284	253	0	253	15,329	96	219	87	110	15,841	24,232
W=1/40	6,566	1,863	119	101	51	28	299	260	0	260	15,907	99	234	93	114	16,447	25,435
W=1/50	7,085	1,937	127	105	56	29	317	266	0	266	16,638	110	252	101	120	17,221	26,826
W=1/60	7,320	1,965	135	111	57	29	332	279	0	279	17,457	121	259	107	121	18,065	27,961

現況(現況施設)(R02河道)

水系名:最上川 河川名:鮭川 流量規模:W=1/2~1/60

(単位:百万円)

確率規模	一般資産被害額						農作物被害額			公共土木施設等被害額	営業停止損失	家庭における応急対策費用	事業所における応急対策費用	国・地方公共団体における応急対策費用	小計	合計	
	家屋	家庭用品	事業所資産		農漁家資産		小計	水稲	畑作物								小計
			償却	在庫	償却	在庫											
W=1/2	0	0	0	0	0	0	0	3	0	3	139	0	0	0	0	139	142
W=1/5	0	0	0	0	0	0	0	5	0	5	251	0	0	0	0	251	256
W=1/10	1,181	367	43	32	8	6	89	140	0	140	6,752	20	40	12	23	6,847	8,624
W=1/20	4,654	1,349	108	91	31	18	248	232	0	232	13,160	91	164	77	84	13,576	20,059
W=1/30	5,515	1,499	119	101	37	20	277	246	0	246	14,409	108	193	93	93	14,896	22,433
W=1/40	6,071	1,616	132	111	42	21	306	261	0	261	15,705	122	214	104	100	16,245	24,499
W=1/50	6,518	1,728	165	139	45	24	373	273	0	273	16,728	134	229	109	107	17,307	26,199
W=1/60	6,795	1,789	176	146	48	25	395	281	0	281	17,311	145	240	116	112	17,924	27,184

当面(当面施設)(R08河道)

水系名:最上川 河川名:鮭川 流量規模:W=1/2~1/60

(単位:百万円)

確率規模	一般資産被害額						農作物被害額			公共土木施設等被害額	営業停止損失	家庭における応急対策費用	事業所における応急対策費用	国・地方公共団体における応急対策費用	小計	合計	
	家屋	家庭用品	事業所資産		農漁家資産		小計	水稲	畑作物								小計
			償却	在庫	償却	在庫											
W=1/2	0	0	0	0	0	0	0	3	0	3	139	0	0	0	0	139	142
W=1/5	0	0	0	0	0	0	0	5	0	5	251	0	0	0	0	251	256
W=1/10	1,181	367	43	32	8	6	89	140	0	140	6,752	20	40	12	23	6,847	8,624
W=1/20	4,654	1,349	108	91	31	18	248	232	0	232	13,160	91	164	77	84	13,576	20,059
W=1/30	5,515	1,499	119	101	37	20	277	246	0	246	14,409	108	193	93	93	14,896	22,433
W=1/40	6,071	1,616	132	111	42	21	306	261	0	261	15,705	122	214	104	100	16,245	24,499
W=1/50	6,518	1,728	165	139	45	24	373	273	0	273	16,728	134	229	109	107	17,307	26,199
W=1/60	6,795	1,789	176	146	48	25	395	281	0	281	17,311	145	240	116	112	17,924	27,184

整備計画完成(R13河道)

水系名:最上川 河川名:鮭川 流量規模:W=1/2~1/60

(単位:百万円)

確率規模	一般資産被害額						農作物被害額			公共土木施設等被害額	営業停止損失	家庭における応急対策費用	事業所における応急対策費用	国・地方公共団体における応急対策費用	小計	合計	
	家屋	家庭用品	事業所資産		農漁家資産		小計	水稲	畑作物								小計
			償却	在庫	償却	在庫											
W=1/2	0	0	0	0	0	0	0	0	0	0	0	0	0	0	0	0	
W=1/5	0	0	0	0	0	0	0	0	0	0	0	0	0	0	0	0	
W=1/10	0	0	0	0	0	0	0	0	0	0	0	0	0	0	0	0	
W=1/20	4,336	1,228	87	75	34	18	214	162	0	162	10,568	76	153	68	77	10,942	16,882
W=1/30	5,179	1,369	93	82	39	21	235	201	0	201	12,480	89	184	83	84	12,920	19,904
W=1/40	5,868	1,466	98	86	43	22	249	222	0	222	13,878	98	205	95	91	14,367	22,172
W=1/50	6,384	1,578	110	94	49	24	277	235	0	235	14,860	110	225	99	98	15,392	23,866
W=1/60	7,038	1,746	142	122	55	27	346	259	0	259	16,343	121	249	108	108	16,929	26,318

様式-3 被害額 水系名:最上川 河川名:須川

計画着手時点(H14河道)

水系名:最上川 河川名:須川 流量規模:W=1/2~1/100

(単位:百万円)

確率規模	一般資産被害額						農作物被害額			公共土木施設等被害額	営業停止損失	家庭における応急対策費用	事業所における応急対策費用	国・地方公共団体における応急対策	小計	合計	
	家屋	家庭用品	事業所資産		農漁家資産		小計	水稻	畑作物								小計
			償却	在庫	償却	在庫											
W=1/2	2,095	543	614	367	4	3	988	110	185	295	10,447	324	138	31	34	10,974	14,895
W=1/5	17,781	10,986	3,049	1,854	38	32	4,973	259	356	615	40,817	1,645	1,272	318	685	44,737	79,092
W=1/10	36,290	24,073	5,583	3,464	99	74	9,220	359	457	816	72,272	2,759	2,346	720	1,500	79,597	149,996
W=1/20	53,169	35,139	7,995	5,079	171	120	13,365	430	580	1,010	98,930	3,793	3,338	1,125	2,188	109,374	212,057
W=1/30	61,243	40,374	9,163	5,825	207	139	15,334	455	618	1,073	111,136	4,250	3,764	1,340	2,516	123,006	241,030
W=1/50	73,909	47,756	10,983	7,036	265	169	18,453	491	667	1,158	129,616	5,161	4,526	1,794	2,975	144,072	285,348
W=1/80	85,553	53,460	12,708	8,142	318	192	21,360	525	702	1,227	145,740	6,224	5,370	2,325	3,331	162,990	324,590
W=1/100	91,267	55,890	13,417	8,640	345	202	22,604	539	722	1,261	153,127	6,686	5,749	2,566	3,483	171,611	342,633

現況(現況施設)(R02河道)

水系名:最上川 河川名:須川 流量規模:W=1/2~1/100

(単位:百万円)

確率規模	一般資産被害額						農作物被害額			公共土木施設等被害額	営業停止損失	家庭における応急対策費用	事業所における応急対策費用	国・地方公共団体における応急対策	小計	合計	
	家屋	家庭用品	事業所資産		農漁家資産		小計	水稻	畑作物								小計
			償却	在庫	償却	在庫											
W=1/2	0	0	0	0	0	0	0	0	0	0	0	0	0	0	0	0	
W=1/5	0	0	0	0	0	0	0	0	0	0	0	0	0	0	0	0	
W=1/10	0	0	0	0	0	0	0	0	0	0	0	0	0	0	0	0	
W=1/20	10,494	7,448	2,728	1,817	43	30	4,618	124	115	239	24,001	1,042	703	282	464	26,492	49,291
W=1/30	25,877	16,027	4,923	3,352	83	52	8,410	226	290	516	50,827	2,168	1,705	654	998	56,352	107,182
W=1/50	49,898	33,245	7,998	5,353	161	98	13,610	361	440	801	92,188	4,056	3,306	1,265	2,071	102,886	200,440
W=1/80	63,949	41,898	9,748	6,505	221	130	16,604	427	541	968	114,086	5,052	4,216	1,753	2,609	127,716	251,135
W=1/100	70,556	45,524	10,730	7,138	244	141	18,253	453	582	1,035	124,076	5,556	4,625	1,987	2,837	139,081	274,449

当面(当面施設)(R08河道)

水系名:最上川 河川名:須川 流量規模:W=1/2~1/100

(単位:百万円)

確率規模	一般資産被害額						農作物被害額			公共土木施設等被害額	営業停止損失	家庭における応急対策費用	事業所における応急対策費用	国・地方公共団体における応急対策	小計	合計	
	家屋	家庭用品	事業所資産		農漁家資産		小計	水稻	畑作物								小計
			償却	在庫	償却	在庫											
W=1/2	0	0	0	0	0	0	0	0	0	0	0	0	0	0	0	0	
W=1/5	0	0	0	0	0	0	0	0	0	0	0	0	0	0	0	0	
W=1/10	0	0	0	0	0	0	0	0	0	0	0	0	0	0	0	0	
W=1/20	0	0	0	0	0	0	0	0	0	0	0	0	0	0	0	0	
W=1/30	22,983	15,202	4,470	2,823	65	50	7,408	316	418	734	53,046	2,250	1,627	494	947	58,364	104,691
W=1/50	37,281	25,197	6,600	4,212	124	86	11,022	399	540	939	77,559	3,251	2,437	861	1,570	85,678	160,117
W=1/80	47,500	31,837	7,992	5,322	171	113	13,598	446	589	1,035	93,410	4,047	3,020	1,128	1,983	103,588	197,558
W=1/100	51,740	34,538	8,579	5,767	194	126	14,666	463	617	1,080	99,979	4,353	3,306	1,256	2,152	111,046	213,070

整備計画完成(R13河道)

水系名:最上川 河川名:須川 流量規模:W=1/2~1/100

(単位:百万円)

確率規模	一般資産被害額						農作物被害額			公共土木施設等被害額	営業停止損失	家庭における応急対策費用	事業所における応急対策費用	国・地方公共団体における応急対策	小計	合計	
	家屋	家庭用品	事業所資産		農漁家資産		小計	水稻	畑作物								小計
			償却	在庫	償却	在庫											
W=1/2	0	0	0	0	0	0	0	0	0	0	0	0	0	0	0	0	
W=1/5	0	0	0	0	0	0	0	0	0	0	0	0	0	0	0	0	
W=1/10	0	0	0	0	0	0	0	0	0	0	0	0	0	0	0	0	
W=1/20	0	0	0	0	0	0	0	0	0	0	0	0	0	0	0	0	
W=1/30	22,983	15,202	4,470	2,823	65	50	7,408	316	418	734	53,046	2,250	1,627	494	947	58,364	104,691
W=1/50	37,281	25,197	6,600	4,212	124	86	11,022	399	540	939	77,559	3,251	2,437	861	1,570	85,678	160,117
W=1/80	47,500	31,837	7,992	5,322	171	113	13,598	446	589	1,035	93,410	4,047	3,020	1,128	1,983	103,588	197,558
W=1/100	51,740	34,538	8,579	5,767	194	126	14,666	463	617	1,080	99,979	4,353	3,306	1,256	2,152	111,046	213,070

様式-3 被害額 水系名:最上川 河川名:最上川
 計画着手時点(H14河道)
 水系名:最上川 河川名:最上川 流量規模:W=1/2

(単位:百万円)

ブロック	一般資産被害額						農作物被害額			公共土木施設等被害額	営業停止損失	家庭における応急対策費用	事業所における応急対策費用	国・地方公共団体における応急対策費用	小計	合計
	家屋	家庭用品	事業所資産		農漁家資産		小計	水稲	畑作物							
			償却	在庫	償却	在庫										
CS.L1	0	0	0	0	0	0	0	0	0	0	0	0	0	0	0	0
CS.L2	0	0	0	0	0	0	0	0	0	0	0	0	0	0	0	0
CS.L3	0	0	0	0	0	0	0	0	0	0	0	0	0	0	0	0
CS.L4	0	0	0	0	0	0	0	0	0	0	0	0	0	0	0	0
CS.R1	0	0	0	0	0	0	0	0	0	0	0	0	0	0	0	0
CS.R2	0	0	0	0	0	0	0	0	0	0	0	0	0	0	0	0
CS.R3	0	0	0	0	0	0	0	0	0	0	0	0	0	0	0	0
CS.R4	0	0	0	0	0	0	0	0	0	0	0	0	0	0	0	0
CS.R5	0	0	0	0	0	0	0	0	0	0	0	0	0	0	0	0
SN.L1	0	0	0	0	0	0	0	0	0	0	0	0	0	0	0	0
SN.L2	0	0	0	0	0	0	0	0	0	0	0	0	0	0	0	0
SN.L3	0	0	0	0	0	0	0	0	0	0	0	0	0	0	0	0
SN.L4	0	0	0	0	0	0	0	0	0	0	0	0	0	0	0	0
SN.L5	0	0	0	0	0	0	0	0	0	0	0	0	0	0	0	0
SN.L6	0	0	0	0	0	0	0	0	0	0	0	0	0	0	0	0
SN.L7	0	0	0	0	0	0	0	0	0	0	0	0	0	0	0	0
SN.L8	0	0	0	0	0	0	0	0	0	0	0	0	0	0	0	0
SN.L9	0	0	0	0	0	0	0	0	0	0	0	0	0	0	0	0
SN.L10	0	0	0	0	0	0	0	0	0	0	0	0	0	0	0	0
SN.L11	0	0	0	0	0	0	0	0	0	0	0	0	0	0	0	0
SN.L12	0	0	0	0	0	0	0	0	0	0	0	0	0	0	0	0
SN.L13	0	0	0	0	0	0	0	0	0	0	0	0	0	0	0	0
SN.L14	0	0	0	0	0	0	0	0	0	0	0	0	0	0	0	0
SN.L15	0	0	0	0	0	0	0	0	0	0	0	0	0	0	0	0
SN.L16	0	0	0	0	0	0	0	0	0	0	0	0	0	0	0	0
SN.L17	0	0	0	0	0	0	0	0	0	0	0	0	0	0	0	0
SN.L18	0	0	0	0	0	0	0	0	0	0	0	0	0	0	0	0
SN.R1	0	0	0	0	0	0	0	7	0	7	325	0	0	0	325	332
SN.R2	0	0	0	0	0	0	0	0	0	0	0	0	0	0	0	0
SN.R3	41	19	0	0	0	0	0	6	0	6	323	0	2	0	326	392
SN.R4	0	0	0	0	0	0	0	0	0	0	0	0	0	0	0	0
SN.R5	0	0	0	0	0	0	0	0	0	0	0	0	0	0	0	0
SN.R6	0	0	0	0	0	0	0	0	0	0	0	0	0	0	0	0
SN.R7	0	0	0	0	0	0	0	0	0	0	0	0	0	0	0	0
SN.R8	0	0	0	0	0	0	0	0	0	0	0	0	0	0	0	0
SN.R9	0	0	0	0	0	0	0	0	0	0	0	0	0	0	0	0
SN.R10	0	0	0	0	0	0	0	0	0	0	0	0	0	0	0	0
SN.R11	0	0	0	0	0	0	0	0	0	0	0	0	0	0	0	0
SN.R12	0	0	0	0	0	0	0	0	0	0	0	0	0	0	0	0
SN.R13	0	0	0	0	0	0	0	0	0	0	0	0	0	0	0	0
MR.L1	0	0	0	0	0	0	0	0	0	0	0	0	0	0	0	0
MR.L4	0	0	0	0	0	0	0	0	0	0	0	0	0	0	0	0
MR.L5	0	0	0	0	0	0	0	0	0	0	0	0	0	0	0	0
MR.L6	0	0	0	0	0	0	0	0	0	0	0	0	0	0	0	0
MR.R1	0	0	0	0	0	0	0	0	0	0	0	0	0	0	0	0
MR.R2	0	0	0	0	0	0	0	0	0	0	0	0	0	0	0	0
MR.R3	0	0	0	0	0	0	0	0	0	0	0	0	0	0	0	0
MR.R4	0	0	0	0	0	0	0	0	0	0	0	0	0	0	0	0
MR.R5	0	0	0	0	0	0	0	0	0	0	0	0	0	0	0	0
MR.R6	0	0	0	0	0	0	0	0	0	0	0	0	0	0	0	0
MR.R7	0	0	0	0	0	0	0	0	0	0	0	0	0	0	0	0
MR.R8	0	0	0	0	0	0	0	0	0	0	0	0	0	0	0	0
MR.R9	0	0	0	0	0	0	0	0	0	0	0	0	0	0	0	0
MR.R10	0	0	0	0	0	0	0	0	0	0	0	0	0	0	0	0
AS.L1	0	0	0	0	0	0	0	0	0	0	0	0	0	0	0	0
NG.L1	0	0	0	0	0	0	0	0	0	0	0	0	0	0	0	0
NG.L2	0	0	0	0	0	0	0	0	0	0	0	0	0	0	0	0
NG.L3	0	0	0	0	0	0	0	0	0	0	0	0	0	0	0	0
NG.L4	0	0	0	0	0	0	0	0	0	0	0	0	0	0	0	0
NG.L5	0	0	0	0	0	0	0	0	0	0	0	0	0	0	0	0
NG.L6	0	0	0	0	0	0	0	0	0	0	0	0	0	0	0	0
NG.L7	0	0	0	0	0	0	0	0	0	0	0	0	0	0	0	0
NG.L8	0	0	0	0	0	0	0	0	0	0	0	0	0	0	0	0
NG.R1	0	0	0	0	0	0	0	0	0	0	0	0	0	0	0	0
NG.R2	0	0	0	0	0	0	0	0	0	0	0	0	0	0	0	0
NG.R3	0	0	0	0	0	0	0	0	0	0	0	0	0	0	0	0
NG.R4	0	0	0	0	0	0	0	0	0	0	0	0	0	0	0	0
NG.R5	0	0	0	0	0	0	0	0	0	0	0	0	0	0	0	0
NG.R6	0	0	0	0	0	0	0	0	0	0	0	0	0	0	0	0
NG.R7	0	0	0	0	0	0	0	0	0	0	0	0	0	0	0	0
NG.R8	12	3	0	0	0	0	0	1	0	1	46	0	2	0	48	64
KN.L1	0	0	0	0	0	0	0	0	0	0	0	0	0	0	0	0
KN.L2	0	0	0	0	0	0	0	0	0	0	0	0	0	0	0	0
KN.L3	0	0	0	0	0	0	0	0	0	0	0	0	0	0	0	0
KN.L4	0	0	0	0	0	0	0	0	0	0	0	0	0	0	0	0
KN.L5	0	0	0	0	0	0	0	0	0	0	0	0	0	0	0	0
KN.L6	0	0	0	0	0	0	0	0	0	0	0	0	0	0	0	0
KN.L7	0	0	0	0	0	0	0	0	0	0	0	0	0	0	0	0
KN.R1	0	0	0	0	0	0	0	0	0	0	0	0	0	0	0	0
KN.R2	0	0	0	0	0	0	0	0	0	0	0	0	0	0	0	0
KN.R3	0	0	0	0	0	0	0	0	0	0	0	0	0	0	0	0
KN.R4	0	0	0	0	0	0	0	0	0	0	0	0	0	0	0	0
KN.R5	0	0	0	0	0	0	0	0	0	0	0	0	0	0	0	0
KN.R6	16	7	0	0	0	0	0	33	2	35	1,408	0	0	0	1,408	1,466
KN.R7	0	0	0	0	0	0	0	0	0	0	0	0	0	0	0	0
合計	69	29	0	0	0	0	0	46	3	49	2,102	0	4	0	2,107	2,254

様式-3 被害額 水系名:最上川 河川名:最上川
 計画着手時点(H14河道)
 水系名:最上川 河川名:最上川 流量規模:W=1/5

(単位:百万円)

ブロック	一般資産被害額						農作物被害額				公共土木 施設等 被害額	営業停止 損失	家庭におけ る応急対策 費用	事業所にお ける応急対 策費用	国・地方公 共団体にお ける応急対	小計	合計
	家屋	家庭用品	事業所資産		農漁家資産		小計	水稲	畑作物	小計							
			償却	在庫	償却	在庫											
CS.L1	0	0	0	0	0	0	0	0	0	0	0	0	0	0	0	0	0
CS.L2	0	0	0	0	0	0	0	0	0	0	0	0	0	0	0	0	0
CS.L3	0	0	0	0	0	0	0	0	0	0	0	0	0	0	0	0	0
CS.L4	0	0	0	0	0	0	0	0	0	0	0	0	0	0	0	0	0
CS.R1	0	0	0	0	0	0	0	0	0	0	0	0	0	0	0	0	0
CS.R2	0	0	0	0	0	0	0	0	0	0	0	0	0	0	0	0	0
CS.R3	0	0	0	0	0	0	0	0	0	0	0	0	0	0	0	0	0
CS.R4	0	0	0	0	0	0	0	0	0	0	0	0	0	0	0	0	0
CS.R5	0	0	0	0	0	0	0	0	0	0	0	0	0	0	0	0	0
SN.L1	0	0	0	0	0	0	0	0	0	0	0	0	0	0	0	0	0
SN.L2	0	0	0	0	0	0	0	0	0	0	0	0	0	0	0	0	0
SN.L3	71	17	1	0	0	0	1	16	6	22	816	1	7	1	1	826	937
SN.L4	0	0	0	0	0	0	0	0	0	0	0	0	0	0	0	0	0
SN.L5	0	0	0	0	0	0	0	0	0	0	0	0	0	0	0	0	0
SN.L6	0	0	0	0	0	0	0	0	0	0	0	0	0	0	0	0	0
SN.L7	0	0	0	0	0	0	0	0	0	0	0	0	0	0	0	0	0
SN.L8	0	0	0	0	0	0	0	0	0	0	0	0	0	0	0	0	0
SN.L9	0	0	0	0	0	0	0	0	0	0	0	0	0	0	0	0	0
SN.L10	0	0	0	0	0	0	0	0	0	0	0	0	0	0	0	0	0
SN.L11	0	0	0	0	0	0	0	0	0	0	23	0	0	0	0	23	23
SN.L12	0	0	0	0	0	0	0	0	0	0	0	0	0	0	0	0	0
SN.L13	0	0	0	0	0	0	0	0	0	0	0	0	0	0	0	0	0
SN.L14	0	0	0	0	0	0	0	0	0	0	0	0	0	0	0	0	0
SN.L15	0	0	0	0	0	0	0	0	0	0	0	0	0	0	0	0	0
SN.L16	0	0	0	0	0	0	0	0	0	0	0	0	0	0	0	0	0
SN.L17	0	0	0	0	0	0	0	0	0	0	0	0	0	0	0	0	0
SN.L18	0	0	0	0	0	0	0	0	0	0	0	0	0	0	0	0	0
SN.R1	27	6	0	0	0	0	0	11	0	11	445	0	0	0	0	445	489
SN.R2	0	0	0	0	0	0	0	0	0	0	0	0	0	0	0	0	0
SN.R3	89	35	0	0	1	1	2	8	0	8	375	0	3	0	2	380	514
SN.R4	0	0	0	0	0	0	0	0	0	0	0	0	0	0	0	0	0
SN.R5	0	0	0	0	0	0	0	0	0	0	0	0	0	0	0	0	0
SN.R6	0	0	0	0	0	0	0	0	0	0	0	0	0	0	0	0	0
SN.R7	0	0	0	0	0	0	0	0	0	0	0	0	0	0	0	0	0
SN.R8	0	0	0	0	0	0	0	0	0	0	0	0	0	0	0	0	0
SN.R9	0	0	0	0	0	0	0	0	0	0	0	0	0	0	0	0	0
SN.R10	0	0	0	0	0	0	0	0	0	0	0	0	0	0	0	0	0
SN.R11	0	0	0	0	0	0	0	0	0	0	0	0	0	0	0	0	0
SN.R12	0	0	0	0	0	0	0	0	0	0	0	0	0	0	0	0	0
SN.R13	0	0	0	0	0	0	0	0	0	0	0	0	0	0	0	0	0
MR.L1	0	0	0	0	0	0	0	0	0	0	0	0	0	0	0	0	0
MR.L4	0	0	0	0	0	0	0	0	0	0	0	0	0	0	0	0	0
MR.L5	0	0	0	0	0	0	0	0	0	0	0	0	0	0	0	0	0
MR.L6	0	0	0	0	0	0	0	0	0	0	0	0	0	0	0	0	0
MR.R1	0	0	0	0	0	0	0	0	0	0	0	0	0	0	0	0	0
MR.R2	0	0	0	0	0	0	0	0	0	0	0	0	0	0	0	0	0
MR.R3	0	0	0	0	0	0	0	0	0	0	0	0	0	0	0	0	0
MR.R4	0	0	0	0	0	0	0	0	0	0	0	0	0	0	0	0	0
MR.R5	0	0	0	0	0	0	0	0	0	0	0	0	0	0	0	0	0
MR.R6	0	0	0	0	0	0	0	0	0	0	0	0	0	0	0	0	0
MR.R7	0	0	0	0	0	0	0	0	0	0	0	0	0	0	0	0	0
MR.R8	0	0	0	0	0	0	0	0	0	0	0	0	0	0	0	0	0
MR.R9	0	0	0	0	0	0	0	0	0	0	0	0	0	0	0	0	0
MR.R10	0	0	0	0	0	0	0	0	0	0	0	0	0	0	0	0	0
AS.L1	0	0	0	0	0	0	0	0	0	0	0	0	0	0	0	0	0
NG.L1	0	0	0	0	0	0	0	0	0	0	0	0	0	0	0	0	0
NG.L2	0	0	0	0	0	0	0	0	0	0	0	0	0	0	0	0	0
NG.L3	0	0	0	0	0	0	0	0	0	0	0	0	0	0	0	0	0
NG.L4	0	0	0	0	0	0	0	0	0	0	0	0	0	0	0	0	0
NG.L5	0	0	0	0	0	0	0	10	0	10	417	0	0	0	0	417	427
NG.L6	0	0	0	0	0	0	0	0	0	0	0	0	0	0	0	0	0
NG.L7	0	0	0	0	0	0	0	0	0	0	0	0	0	0	0	0	0
NG.L8	10,356	4,834	2,133	1,329	11	8	3,481	0	0	0	13,853	1,174	514	305	301	16,147	34,818
NG.R1	0	0	0	0	0	0	0	0	0	0	0	0	0	0	0	0	0
NG.R2	0	0	0	0	0	0	0	0	0	0	0	0	0	0	0	0	0
NG.R3	0	0	0	0	0	0	0	0	0	0	0	0	0	0	0	0	0
NG.R4	0	0	0	0	0	0	0	0	0	0	0	0	0	0	0	0	0
NG.R5	0	0	0	0	0	0	0	3	3	6	195	0	0	0	0	195	201
NG.R6	0	0	0	0	0	0	0	0	0	0	0	0	0	0	0	0	0
NG.R7	0	0	0	0	0	0	0	0	0	0	0	0	0	0	0	0	0
NG.R8	328	238	31	25	0	0	56	2	12	14	664	17	27	1	15	724	1,360
KN.L1	0	0	0	0	0	0	0	0	0	0	0	0	0	0	0	0	0
KN.L2	0	0	0	0	0	0	0	2	0	2	101	0	0	0	0	101	103
KN.L3	0	0	0	0	0	0	0	0	0	0	0	0	0	0	0	0	0
KN.L4	0	0	0	0	0	0	0	0	0	0	0	0	0	0	0	0	0
KN.L5	0	0	0	0	0	0	0	0	0	0	0	0	0	0	0	0	0
KN.L6	0	0	0	0	0	0	0	0	0	0	0	0	0	0	0	0	0
KN.L7	0	0	0	0	0	0	0	0	0	0	0	0	0	0	0	0	0
KN.R1	0	0	0	0	0	0	0	0	0	0	0	0	0	0	0	0	0
KN.R2	0	0	0	0	0	0	0	0	0	0	0	0	0	0	0	0	0
KN.R3	0	0	0	0	0	0	0	0	0	0	0	0	0	0	0	0	0
KN.R4	0	0	0	0	0	0	0	1	2	3	59	0	0	0	0	59	62
KN.R5	0	0	0	0	0	0	0	0	0	0	0	0	0	0	0	0	0
KN.R6	16	7	0	0	0	0	0	33	2	35	1,393	0	0	0	0	1,393	1,451
KN.R7	0	0	0	0	0	0	0	0	0	0	0	0	0	0	0	0	0
合計	10,887	5,137	2,165	1,354	12	9	3,540	86	25	111	18,341	1,192	551	307	319	20,710	40,385

様式-3 被害額 水系名:最上川 河川名:最上川
 計画着手時点(H14河道)
 水系名:最上川 河川名:最上川 流量規模:W=1/10

(単位:百万円)

ブロック	一般資産被害額						農作物被害額				公共土木 施設等 被害額	営業停止 損失	家庭におけ る応急対 策費用	事業所にお ける応急対 策費用	国・地方公 共団体にお ける応急対	小計	合計
	家屋	家庭用品	事業所資産		農漁家資産		小計	水稻	畑作物	小計							
			償却	在庫	償却	在庫											
CS.L1	0	0	0	0	0	0	0	0	0	0	0	0	0	0	0	0	0
CS.L2	0	0	0	0	0	0	0	0	0	0	0	0	0	0	0	0	0
CS.L3	0	0	0	0	0	0	0	0	0	0	0	0	0	0	0	0	0
CS.L4	0	0	0	0	0	0	0	0	0	0	0	0	0	0	0	0	0
CS.R1	0	0	0	0	0	0	0	0	0	0	0	0	0	0	0	0	0
CS.R2	0	0	0	0	0	0	0	0	0	0	0	0	0	0	0	0	0
CS.R3	0	0	0	0	0	0	0	0	0	0	0	0	0	0	0	0	0
CS.R4	0	0	0	0	0	0	0	0	0	0	0	0	0	0	0	0	0
CS.R5	0	0	0	0	0	0	0	0	0	0	0	0	0	0	0	0	0
SN.L1	0	0	0	0	0	0	0	0	0	0	0	0	0	0	0	0	0
SN.L2	0	0	0	0	0	0	0	0	0	0	0	0	0	0	0	0	0
SN.L3	579	325	6	4	3	2	15	22	7	29	1,536	4	31	6	20	1,597	2,545
SN.L4	0	0	0	0	0	0	0	2	0	2	120	0	0	0	0	120	122
SN.L5	0	0	0	0	0	0	0	2	1	3	124	0	0	0	0	124	127
SN.L6	0	0	0	0	0	0	0	1	0	1	35	0	0	0	0	35	36
SN.L7	0	0	0	0	0	0	0	1	0	1	77	0	0	0	0	77	78
SN.L8	0	0	0	0	0	0	0	1	0	1	27	0	0	0	0	27	28
SN.L9	0	0	0	0	0	0	0	0	0	0	0	0	0	0	0	0	0
SN.L10	0	0	0	0	0	0	0	0	0	0	4	0	0	0	0	4	4
SN.L11	0	0	0	0	0	0	0	1	0	1	43	0	0	0	0	43	44
SN.L12	0	0	0	0	0	0	0	0	0	0	0	0	0	0	0	0	0
SN.L13	0	0	0	0	0	0	0	5	10	15	368	0	0	0	0	368	383
SN.L14	0	0	0	0	0	0	0	0	0	0	0	0	0	0	0	0	0
SN.L15	0	0	0	0	0	0	0	0	0	0	0	0	0	0	0	0	0
SN.L16	0	0	0	0	0	0	0	0	0	0	0	0	0	0	0	0	0
SN.L17	0	0	0	0	0	0	0	0	0	0	0	0	0	0	0	0	0
SN.L18	0	0	0	0	0	0	0	0	0	0	0	0	0	0	0	0	0
SN.R1	36	10	0	0	0	0	0	13	0	13	537	0	1	0	1	539	598
SN.R2	0	0	0	0	0	0	0	0	0	0	0	0	0	0	0	0	0
SN.R3	134	48	0	0	1	1	2	8	0	8	419	0	6	3	428	620	620
SN.R4	0	0	0	0	0	0	0	0	0	0	0	0	0	0	0	0	0
SN.R5	0	0	0	0	0	0	0	2	0	2	89	0	0	0	0	89	91
SN.R6	0	0	0	0	0	0	0	0	0	0	0	0	0	0	0	0	0
SN.R7	0	0	0	0	0	0	0	1	15	16	193	0	0	0	0	193	209
SN.R8	0	0	0	0	0	0	0	0	0	0	0	0	0	0	0	0	0
SN.R9	0	0	0	0	0	0	0	0	0	0	0	0	0	0	0	0	0
SN.R10	0	0	0	0	0	0	0	0	0	0	0	0	0	0	0	0	0
SN.R11	0	0	0	0	0	0	0	0	0	0	0	0	0	0	0	0	0
SN.R12	0	0	0	0	0	0	0	0	0	0	0	0	0	0	0	0	0
SN.R13	0	0	0	0	0	0	0	0	0	0	0	0	0	0	0	0	0
MR.L1	0	0	0	0	0	0	0	0	0	0	0	0	0	0	0	0	0
MR.L4	0	0	0	0	0	0	0	3	0	3	113	0	0	0	0	113	116
MR.L5	40	14	12	8	0	0	20	5	9	14	346	4	2	0	1	353	441
MR.L6	0	0	0	0	0	0	0	0	0	0	0	0	0	0	0	0	0
MR.R1	0	0	0	0	0	0	0	0	0	0	0	0	0	0	0	0	0
MR.R2	0	0	0	0	0	0	0	0	0	0	0	0	0	0	0	0	0
MR.R3	0	0	0	0	0	0	0	0	0	0	0	0	0	0	0	0	0
MR.R4	0	0	0	0	0	0	0	0	0	0	0	0	0	0	0	0	0
MR.R5	0	0	0	0	0	0	0	0	0	0	0	0	0	0	0	0	0
MR.R6	0	0	0	0	0	0	0	0	0	0	0	0	0	0	0	0	0
MR.R7	0	0	0	0	0	0	0	0	0	0	0	0	0	0	0	0	0
MR.R8	0	0	0	0	0	0	0	0	0	0	0	0	0	0	0	0	0
MR.R9	0	0	0	0	0	0	0	0	0	0	0	0	0	0	0	0	0
MR.R10	0	0	0	0	0	0	0	0	0	0	0	0	0	0	0	0	0
AS.L1	28	7	1	0	0	0	1	0	0	0	27	0	1	0	0	28	64
NG.L1	0	0	0	0	0	0	0	0	0	0	0	0	0	0	0	0	0
NG.L2	0	0	0	0	0	0	0	0	0	0	0	0	0	0	0	0	0
NG.L3	0	0	0	0	0	0	0	0	0	0	0	0	0	0	0	0	0
NG.L4	0	0	0	0	0	0	0	0	0	0	0	0	0	0	0	0	0
NG.L5	0	0	0	0	0	0	0	12	0	12	495	0	0	0	0	495	507
NG.L6	0	0	0	0	0	0	0	0	0	0	0	0	0	0	0	0	0
NG.L7	0	0	0	0	0	0	0	0	0	0	0	0	0	0	0	0	0
NG.L8	17,029	8,269	3,182	1,967	22	12	5,183	0	0	0	22,617	1,826	835	576	515	26,369	56,850
NG.R1	0	0	0	0	0	0	0	0	0	0	0	0	0	0	0	0	0
NG.R2	0	0	0	0	0	0	0	0	0	0	0	0	0	0	0	0	0
NG.R3	0	0	0	0	0	0	0	0	0	0	0	0	0	0	0	0	0
NG.R4	0	0	0	0	0	0	0	0	0	0	0	0	0	0	0	0	0
NG.R5	0	0	0	0	0	0	0	5	7	12	265	0	0	0	0	265	277
NG.R6	0	0	0	0	0	0	0	0	0	0	0	0	0	0	0	0	0
NG.R7	57	17	0	0	0	0	0	3	3	3	94	0	2	0	1	97	174
NG.R8	817	634	126	93	2	1	222	3	15	18	1,482	39	53	3	39	1,616	3,307
KN.L1	0	0	0	0	0	0	0	0	0	0	0	0	0	0	0	0	0
KN.L2	40	14	1	1	0	0	2	5	1	6	303	0	2	0	1	306	368
KN.L3	0	0	0	0	0	0	0	0	0	0	0	0	0	0	0	0	0
KN.L4	0	0	0	0	0	0	0	0	0	0	0	0	0	0	0	0	0
KN.L5	0	0	0	0	0	0	0	0	0	0	0	0	0	0	0	0	0
KN.L6	0	0	0	0	0	0	0	0	0	0	0	0	0	0	0	0	0
KN.L7	0	0	0	0	0	0	0	0	0	0	0	0	0	0	0	0	0
KN.R1	0	0	0	0	0	0	0	0	0	0	0	0	0	0	0	0	0
KN.R2	0	0	0	0	0	0	0	0	0	0	0	0	0	0	0	0	0
KN.R3	0	0	0	0	0	0	0	0	0	0	0	0	0	0	0	0	0
KN.R4	0	0	0	0	0	0	0	1	3	4	78	0	0	0	0	78	82
KN.R5	0	0	0	0	0	0	0	0	0	0	0	0	0	0	0	0	0
KN.R6	16	7	0	0	0	0	0	34	2	36	1,412	0	0	0	0	1,412	1,471
KN.R7	0	0	0	0	0	0	0	0	0	0	0	0	0	0	0	0	0
合計	18,776	9,345	3,328	2,073	28	16	5,445	127	73	200	30,804	1,873	933	585	581	34,776	68,542

様式-3 被害額 水系名:最上川 河川名:最上川
 計画着手時点(H14河道)
 水系名:最上川 河川名:最上川 流量規模:W=1/20

(単位:百万円)

ブロック	一般資産被害額						農作物被害額				公共土木施設等被害額	営業停止損失	家庭における応急対策費用	事業所における応急対策費用	国・地方公共団体における応急対策費用	小計	合計
	家屋	家庭用品	事業所資産		農漁家資産		小計	水稲	畑作物	小計							
			償却	在庫	償却	在庫											
CS.L1	0	0	0	0	0	0	0	0	0	0	0	0	0	0	0	0	0
CS.L2	4,604	2,489	266	187	23	18	494	488	46	534	27,764	133	270	36	155	28,358	36,479
CS.L3	0	0	0	0	0	0	0	0	0	0	0	0	0	0	0	0	0
CS.L4	0	0	0	0	0	0	0	0	0	0	0	0	0	0	0	0	0
CS.R1	0	0	0	0	0	0	0	0	0	0	0	0	0	0	0	0	0
CS.R2	0	0	0	0	0	0	0	0	0	0	0	0	0	0	0	0	0
CS.R3	0	0	0	0	0	0	0	0	0	0	0	0	0	0	0	0	0
CS.R4	0	0	0	0	0	0	0	0	0	0	0	0	0	0	0	0	0
CS.R5	0	0	0	0	0	0	0	0	0	0	0	0	0	0	0	0	0
SN.L1	0	0	0	0	0	0	0	0	0	0	0	0	0	0	0	0	0
SN.L2	0	0	0	0	0	0	0	0	0	0	0	0	0	0	0	0	0
SN.L3	1,120	628	14	9	8	5	36	23	7	30	2,201	8	53	16	39	2,317	4,131
SN.L4	228	57	1	0	2	2	5	10	0	10	594	0	5	1	4	604	904
SN.L5	0	0	0	0	0	0	0	5	2	7	209	0	0	0	0	209	216
SN.L6	36	9	0	0	0	0	0	2	0	2	99	0	1	0	1	101	148
SN.L7	33	2	2	1	0	0	3	12	0	12	593	6	2	1	0	602	652
SN.L8	0	0	0	0	0	0	0	1	0	1	31	0	0	0	0	31	32
SN.L9	0	0	0	0	0	0	0	0	0	0	0	0	0	0	0	0	0
SN.L10	244	124	6	5	2	1	14	2	0	2	364	4	12	9	8	397	781
SN.L11	0	0	0	0	0	0	0	1	0	1	58	0	0	0	0	58	59
SN.L12	0	0	0	0	0	0	0	0	0	0	0	0	0	0	0	0	0
SN.L13	0	0	0	0	0	0	0	12	30	42	731	0	0	0	0	731	773
SN.L14	0	0	0	0	0	0	0	0	0	0	0	0	0	0	0	0	0
SN.L15	0	0	0	0	0	0	0	0	0	0	0	0	0	0	0	0	0
SN.L16	0	0	0	0	0	0	0	0	0	0	0	0	0	0	0	0	0
SN.L17	0	0	0	0	0	0	0	0	0	0	0	0	0	0	0	0	0
SN.L18	0	0	0	0	0	0	0	0	0	0	0	0	0	0	0	0	0
SN.R1	84	18	0	0	1	0	1	14	0	14	602	0	2	0	1	605	722
SN.R2	0	0	0	0	0	0	0	0	0	0	0	0	0	0	0	0	0
SN.R3	195	57	0	0	2	1	3	8	0	8	471	0	9	0	4	484	747
SN.R4	0	0	0	0	0	0	0	0	0	0	0	0	0	0	0	0	0
SN.R5	0	0	0	0	0	0	0	6	0	6	302	0	0	0	0	302	308
SN.R6	0	0	0	0	0	0	0	0	0	0	0	0	0	0	0	0	0
SN.R7	0	0	0	0	0	0	0	2	22	24	290	0	0	0	0	290	314
SN.R8	0	0	0	0	0	0	0	0	0	0	0	0	0	0	0	0	0
SN.R9	0	0	0	0	0	0	0	0	0	0	0	0	0	0	0	0	0
SN.R10	0	0	0	0	0	0	0	0	0	0	0	0	0	0	0	0	0
SN.R11	0	0	0	0	0	0	0	0	0	0	0	0	0	0	0	0	0
SN.R12	0	0	0	0	0	0	0	0	0	0	0	0	0	0	0	0	0
SN.R13	0	0	0	0	0	0	0	0	0	0	0	0	0	0	0	0	0
MR.L1	0	0	0	0	0	0	0	0	0	0	0	0	0	0	0	0	0
MR.L4	0	0	0	0	0	0	0	8	0	8	330	0	0	0	0	330	338
MR.L5	432	134	107	88	2	1	198	15	66	81	2,030	42	15	4	8	2,099	2,944
MR.L6	0	0	0	0	0	0	0	0	0	0	0	0	0	0	0	0	0
MR.R1	0	0	0	0	0	0	0	5	2	7	236	0	0	0	0	236	243
MR.R2	0	0	0	0	0	0	0	0	0	0	0	0	0	0	0	0	0
MR.R3	0	0	0	0	0	0	0	0	0	0	0	0	0	0	0	0	0
MR.R4	0	0	0	0	0	0	0	0	0	0	0	0	0	0	0	0	0
MR.R5	2,499	996	64	62	28	19	173	81	271	352	8,497	28	98	14	62	8,699	12,719
MR.R6	0	0	0	0	0	0	0	0	0	0	0	0	0	0	0	0	0
MR.R7	0	0	0	0	0	0	0	0	0	0	0	0	0	0	0	0	0
MR.R8	0	0	0	0	0	0	0	0	0	0	0	0	0	0	0	0	0
MR.R9	0	0	0	0	0	0	0	0	0	0	0	0	0	0	0	0	0
MR.R10	5	1	0	0	0	0	0	0	13	13	164	0	1	0	0	185	184
AS.L1	37	18	1	1	0	0	2	0	0	0	43	0	1	0	1	45	102
NG.L1	3,140	510	903	614	5	3	1,525	36	6	42	5,199	336	52	47	32	5,666	10,883
NG.L2	0	0	0	0	0	0	0	8	1	9	421	0	0	0	0	421	430
NG.L3	0	0	0	0	0	0	0	29	49	78	1,477	0	0	0	0	1,477	1,555
NG.L4	35	11	2	2	0	0	4	10	5	15	446	1	1	0	1	449	514
NG.L5	0	0	0	0	0	0	0	14	0	14	499	0	0	0	0	499	513
NG.L6	0	0	0	0	0	0	0	0	0	0	0	0	0	0	0	0	0
NG.L7	0	0	0	0	0	0	0	0	0	0	0	0	0	0	0	0	0
NG.L8	21,056	10,257	3,973	2,343	26	15	6,357	0	0	0	27,951	2,336	1,054	867	639	32,847	70,517
NG.R1	411	207	2	4	1	1	8	5	1	6	644	3	21	3	13	684	1,316
NG.R2	0	0	0	0	0	0	0	0	1	1	12	0	0	0	0	12	13
NG.R3	0	0	0	0	0	0	0	34	18	52	1,375	0	0	0	0	1,375	1,427
NG.R4	1,903	632	22	18	11	8	59	66	50	116	5,182	18	62	11	39	5,312	8,022
NG.R5	0	0	0	0	0	0	0	6	8	14	312	0	0	0	0	312	326
NG.R6	0	0	0	0	0	0	0	0	0	0	0	0	0	0	0	0	0
NG.R7	76	31	0	0	0	0	0	0	3	3	123	0	2	0	2	127	237
NG.R8	1,118	800	199	161	3	2	365	3	15	18	1,944	60	71	5	50	2,130	4,431
KN.L1	0	0	0	0	0	0	0	2	0	2	82	0	0	0	0	82	84
KN.L2	154	57	1	1	1	1	4	16	2	18	870	1	6	1	4	882	1,115
KN.L3	1,395	410	10	13	11	7	41	86	4	90	4,848	8	40	13	26	4,935	6,871
KN.L4	1,660	742	63	72	12	8	155	63	40	103	4,841	43	68	20	46	5,018	7,678
KN.L5	1,372	514	19	20	6	5	50	89	37	126	6,105	12	56	11	32	6,216	8,278
KN.L6	0	0	0	0	0	0	0	0	0	0	0	0	0	0	0	0	0
KN.L7	0	0	0	0	0	0	0	0	0	0	0	0	0	0	0	0	0
KN.R1	0	0	0	0	0	0	0	8	4	12	335	0	0	0	0	335	347
KN.R2	972	357	68	37	11	6	122	36	18	54	2,590	43	44	19	22	2,718	4,223
KN.R3	35	9	1	0	0	0	0	1	36	15	1,664	1	4	1	1	1,671	1,767
KN.R4	28	4	7	7	0	0	14	2	4	6	132	4	2	0	0	138	190
KN.R5	0	0	0	0	0	0	0	0	0	0	0	0	0	0	0	0	0
KN.R6	16	7	0	0	0	0	0	34	2	36	1,416	0	0	0	0	1,416	1,475
KN.R7	0	0	0	0	0	0	0	0	0	0	0	0	0	0	0	0	0
合計	42,888	19,081	5,731	3,645	155	103	9,634	1,278	742	2,020	114,077	3,087	1,952	1,079	1,190	121,385	195,008

様式-3 被害額 水系名:最上川 河川名:最上川
 計画着手時点(H14河道)
 水系名:最上川 河川名:最上川 流量規模:W=1/30

(単位:百万円)

ブロック	一般資産被害額						農作物被害額				公共土木施設等被害額	営業停止損失	家庭における応急対策費用	事業所における応急対策費用	国・地方公共団体における応急対策費用	小計	合計
	家屋	家庭用品	事業所資産		農漁家資産		小計	水稻	畑作物	小計							
			償却	在庫	償却	在庫											
CS.L1	9,196	6,665	2,299	1,219	10	7	3,535	108	8	116	19,587	1,068	615	174	415	21,859	41,371
CS.L2	5,781	3,178	397	241	34	26	698	536	50	586	30,562	174	318	52	198	31,304	41,547
CS.L3	0	0	0	0	0	0	0	0	0	0	0	0	0	0	0	0	0
CS.L4	0	0	0	0	0	0	0	0	0	0	0	0	0	0	0	0	0
CS.R1	110,537	69,543	22,211	6,540	88	65	28,904	383	50	433	172,220	7,997	6,973	1,881	4,333	193,404	402,821
CS.R2	0	0	0	0	0	0	0	0	0	0	0	0	0	0	0	0	0
CS.R3	0	0	0	0	0	0	0	0	0	0	0	0	0	0	0	0	0
CS.R4	0	0	0	0	0	0	0	0	0	0	0	0	0	0	0	0	0
CS.R5	0	0	0	0	0	0	0	0	0	0	0	0	0	0	0	0	0
SN.L1	0	0	0	0	0	0	0	0	0	0	0	0	0	0	0	0	0
SN.L2	147	40	11	7	0	0	18	13	0	13	632	5	4	5	2	648	866
SN.L3	1,337	714	18	12	10	6	46	24	7	31	2,453	10	66	25	44	2,598	4,726
SN.L4	281	62	1	0	3	2	6	10	0	10	641	0	6	1	4	652	1,011
SN.L5	0	0	0	0	0	0	0	5	2	7	217	0	0	0	0	217	224
SN.L6	70	11	0	0	0	0	0	2	0	2	138	0	1	0	1	140	223
SN.L7	96	16	7	2	0	0	9	15	0	15	744	8	2	1	1	756	892
SN.L8	0	0	0	0	0	0	0	1	0	1	31	0	0	0	0	31	32
SN.L9	0	0	0	0	0	0	0	0	0	0	0	0	0	0	0	0	0
SN.L10	274	139	7	6	3	2	18	2	0	2	412	5	14	11	9	451	884
SN.L11	0	0	0	0	0	0	0	2	0	2	58	0	0	0	0	58	60
SN.L12	0	0	0	0	0	0	0	0	0	0	0	0	0	0	0	0	0
SN.L13	0	0	0	0	0	0	0	13	34	47	793	0	0	0	0	793	840
SN.L14	0	0	0	0	0	0	0	0	0	0	0	0	0	0	0	0	0
SN.L15	0	0	0	0	0	0	0	0	0	0	0	0	0	0	0	0	0
SN.L16	0	0	0	0	0	0	0	0	0	0	0	0	0	0	0	0	0
SN.L17	0	0	0	0	0	0	0	0	0	0	0	0	0	0	0	0	0
SN.L18	0	0	0	0	0	0	0	0	0	0	0	0	0	0	0	0	0
SN.R1	90	20	0	0	1	0	1	15	0	15	612	0	2	0	1	615	741
SN.R2	0	0	0	0	0	0	0	0	0	0	0	0	0	0	0	0	0
SN.R3	222	69	0	0	2	1	3	8	0	8	501	0	10	0	4	515	817
SN.R4	0	0	0	0	0	0	0	0	0	0	0	0	0	0	0	0	0
SN.R5	0	0	0	0	0	0	0	7	0	7	302	0	0	0	0	302	309
SN.R6	0	0	0	0	0	0	0	0	0	0	0	0	0	0	0	0	0
SN.R7	0	0	0	0	0	0	0	3	23	26	290	0	0	0	0	290	316
SN.R8	0	0	0	0	0	0	0	0	0	0	0	0	0	0	0	0	0
SN.R9	0	0	0	0	0	0	0	0	0	0	0	0	0	0	0	0	0
SN.R10	0	0	0	0	0	0	0	0	0	0	0	0	0	0	0	0	0
SN.R11	0	0	0	0	0	0	0	0	0	0	0	0	0	0	0	0	0
SN.R12	0	0	0	0	0	0	0	0	0	0	0	0	0	0	0	0	0
SN.R13	0	0	0	0	0	0	0	0	0	0	0	0	0	0	0	0	0
MR.L1	0	0	0	0	0	0	0	1	1	2	35	0	0	0	0	35	37
MR.L4	25	3	1	1	0	0	2	12	2	14	526	2	3	0	0	531	575
MR.L5	942	301	232	196	4	2	434	24	87	111	3,042	81	29	8	19	3,179	4,967
MR.L6	553	92	283	132	0	0	415	63	331	394	7,096	83	11	20	6	7,216	8,670
MR.R1	93	20	0	0	0	0	0	7	5	12	383	0	3	0	1	387	512
MR.R2	0	0	0	0	0	0	0	0	0	0	0	0	0	0	0	0	0
MR.R3	0	0	0	0	0	0	0	0	0	0	0	0	0	0	0	0	0
MR.R4	0	0	0	0	0	0	0	0	0	0	0	0	0	0	0	0	0
MR.R5	6,199	2,416	157	171	85	48	461	91	352	443	12,859	80	254	49	151	13,393	22,912
MR.R6	3,901	1,468	319	124	36	25	504	52	260	312	8,614	106	130	37	91	8,978	15,163
MR.R7	0	0	0	0	0	0	0	0	0	0	0	0	0	0	0	0	0
MR.R8	0	0	0	0	0	0	0	0	0	0	0	0	0	0	0	0	0
MR.R9	0	0	0	0	0	0	0	0	0	0	0	0	0	0	0	0	0
MR.R10	93	50	0	0	1	1	2	0	21	21	337	0	4	0	3	344	510
AS.L1	66	23	2	2	0	0	4	0	0	0	69	1	3	0	1	74	167
NG.L1	6,106	965	1,561	1,112	9	4	2,686	39	7	46	8,736	704	118	134	60	9,752	19,555
NG.L2	0	0	0	0	0	0	0	10	1	11	510	0	0	0	0	510	521
NG.L3	0	0	0	0	0	0	0	31	50	81	1,512	0	0	0	0	1,512	1,593
NG.L4	53	13	3	4	0	0	7	11	5	16	463	1	1	1	1	467	556
NG.L5	0	0	0	0	0	0	0	14	0	14	499	0	0	0	0	499	513
NG.L6	0	0	0	0	0	0	0	0	0	0	0	0	0	0	0	0	0
NG.L7	0	0	0	0	0	0	0	0	0	0	0	0	0	0	0	0	0
NG.L8	23,178	11,125	4,342	2,527	28	15	6,912	0	0	0	30,582	2,571	1,171	984	693	36,001	77,216
NG.R1	578	252	3	6	2	1	12	5	1	6	816	4	31	5	16	872	1,720
NG.R2	0	0	0	0	0	0	0	5	9	14	300	0	0	0	0	300	314
NG.R3	0	0	0	0	0	0	0	35	21	56	1,410	0	0	0	0	1,410	1,466
NG.R4	2,274	780	29	24	14	10	77	70	54	124	5,667	22	74	14	49	5,826	9,081
NG.R5	9	1	1	1	0	0	2	7	10	17	383	2	1	0	0	386	415
NG.R6	0	0	0	0	0	0	0	0	0	0	0	0	0	0	0	0	0
NG.R7	102	42	0	0	0	0	0	0	3	3	150	0	3	0	3	156	303
NG.R8	1,265	851	215	185	4	2	406	3	16	19	2,122	65	81	6	53	2,327	4,868
KN.L1	0	0	0	0	0	0	0	4	0	4	164	0	0	0	0	164	168
KN.L2	329	122	2	2	2	2	8	22	2	24	1,262	2	13	1	8	1,286	1,769
KN.L3	1,833	504	15	17	14	9	55	110	6	116	6,429	14	68	18	31	6,560	9,068
KN.L4	2,412	1,017	94	107	19	12	232	73	44	117	5,948	62	98	34	63	6,205	9,983
KN.L5	1,750	690	22	23	10	8	63	109	40	149	7,233	15	69	15	43	7,375	10,027
KN.L6	0	0	0	0	0	0	0	18	2	20	695	0	0	0	0	695	715
KN.L7	0	0	0	0	0	0	0	0	0	0	0	0	0	0	0	0	0
KN.R1	0	0	0	0	0	0	0	9	4	13	414	0	0	0	0	414	427
KN.R2	1,287	488	113	64	16	9	202	40	19	59	3,122	64	59	31	30	3,306	5,342
KN.R3	183	79	4	1	1	1	7	45	25	70	2,178	4	10	2	5	2,199	2,538
KN.R4	187	37	54	44	0	0	98	2	4	6	340	34	11	4	2	391	719
KN.R5	0	0	0	0	0	0	0	0	0	0	0	0	0	0	0	0	0
KN.R6	16	7	0	0	0	0	0	34	2	36	1,416	0	0	0	0	1,416	1,475
KN.R7	0	0	0	0	0	0	0	0	0	0	0	0	0	0	0	0	0
合計	181,465	101,803	32,403	12,770	396	258	45,827	2,093	1,558	3,651	345,505	13,184	10,256	3,513	6,341	378,799	711,545

様式-3 被害額 水系名:最上川 河川名:最上川
計画着手時点(H14河道)
水系名:最上川 河川名:最上川 流量規模:W=1/50

(単位:百万円)

ブロック	一般資産被害額						農作物被害額				公共土木施設等被害額	営業停止損失	家庭における応急対策費用	事業所における応急対策費用	国・地方公共団体における応急対策費用	小計	合計
	家屋	家庭用品	事業所資産		農漁家資産		小計	水稲	畑作物	小計							
			償却	在庫	償却	在庫											
CS.L1	10,263	7,339	2,642	1,425	12	8	4,087	142	9	151	22,951	1,203	666	199	457	25,476	47,316
CS.L2	7,535	4,037	597	339	48	35	1,019	617	53	670	35,605	247	407	77	251	36,587	49,848
CS.L3	7,071	2,505	412	188	32	22	654	812	123	935	47,517	212	365	62	156	48,312	59,477
CS.L4	0	0	0	0	0	0	0	0	0	0	0	0	0	0	0	0	0
CS.R1	143,666	94,089	27,953	8,783	123	89	36,948	492	54	546	226,083	9,736	8,623	2,572	5,862	252,876	528,125
CS.R2	0	0	0	0	0	0	0	0	0	0	0	0	0	0	0	0	0
CS.R3	0	0	0	0	0	0	0	0	0	0	0	0	0	0	0	0	0
CS.R4	0	0	0	0	0	0	0	0	0	0	0	0	0	0	0	0	0
CS.R5	0	0	0	0	0	0	0	0	0	0	0	0	0	0	0	0	0
SN.L1	3,193	1,165	1,295	286	5	2	1,588	0	0	0	4,412	413	179	195	73	5,272	11,218
SN.L2	251	77	20	12	1	0	33	14	0	14	783	11	9	10	5	818	1,193
SN.L3	1,642	782	20	15	12	7	54	24	7	31	2,743	11	82	29	49	2,914	5,423
SN.L4	345	69	1	0	4	2	7	11	1	12	711	1	8	3	4	727	1,160
SN.L5	0	0	0	0	0	0	0	6	2	8	220	0	0	0	0	220	228
SN.L6	292	43	0	0	2	1	3	2	1	3	343	0	4	0	3	350	691
SN.L7	145	34	13	4	0	0	17	18	0	18	858	12	3	4	2	879	1,093
SN.L8	0	0	0	0	0	0	0	1	0	1	31	0	0	0	0	31	32
SN.L9	0	0	0	0	0	0	0	1	2	3	46	0	0	0	0	46	49
SN.L10	350	150	8	7	3	2	20	3	0	3	487	6	17	15	9	534	1,057
SN.L11	0	0	0	0	0	0	0	2	0	2	66	0	0	0	0	66	68
SN.L12	0	0	0	0	0	0	0	0	0	0	0	0	0	0	0	0	0
SN.L13	0	0	0	0	0	0	0	14	39	53	863	0	0	0	0	863	916
SN.L14	331	170	19	15	4	2	40	4	0	4	564	8	21	5	11	609	1,154
SN.L15	112	22	1	1	1	1	4	14	3	17	621	0	4	1	1	627	782
SN.L16	0	0	0	0	0	0	0	0	0	0	0	0	0	0	0	0	0
SN.L17	0	0	0	0	0	0	0	0	0	0	0	0	0	0	0	0	0
SN.L18	6,964	2,050	223	204	30	14	471	37	19	56	8,661	210	290	236	128	9,525	19,066
SN.R1	152	31	0	0	1	1	2	16	0	16	698	0	4	0	2	704	905
SN.R2	457	218	5	4	9	5	23	47	0	47	2,180	2	23	1	14	2,220	2,965
SN.R3	249	79	0	0	3	1	4	8	0	8	529	0	11	0	5	545	885
SN.R4	0	0	0	0	0	0	0	0	0	0	0	0	0	0	0	0	0
SN.R5	0	0	0	0	0	0	0	9	0	9	309	0	0	0	0	309	318
SN.R6	6,213	2,713	816	390	43	22	1,271	25	0	25	8,432	355	303	232	169	9,491	19,713
SN.R7	0	0	0	0	0	0	0	3	23	26	294	0	0	0	0	294	320
SN.R8	0	0	0	0	0	0	0	0	0	0	0	0	0	0	0	0	0
SN.R9	0	0	0	0	0	0	0	17	11	28	666	0	0	0	0	666	694
SN.R10	0	0	0	0	0	0	0	94	4	98	3,415	0	0	0	0	3,415	3,513
SN.R11	8,156	2,215	505	360	25	13	903	63	8	71	10,829	305	237	202	138	11,711	23,056
SN.R12	80	50	2	3	2	1	8	0	6	6	153	2	4	1	3	163	307
SN.R13	0	0	0	0	0	0	0	0	0	0	0	0	0	0	0	0	0
MR.L1	0	0	0	0	0	0	0	2	4	6	136	0	0	0	0	136	142
MR.L4	519	227	20	26	2	1	49	17	8	25	1,323	15	22	5	14	1,379	2,199
MR.L5	1,679	518	382	349	7	4	742	35	108	143	4,557	150	58	17	32	4,814	7,896
MR.L6	1,442	295	463	236	2	1	702	80	403	483	8,912	147	37	43	18	9,157	12,079
MR.R1	201	65	4	0	1	0	5	8	6	14	542	2	9	1	4	558	843
MR.R2	0	0	0	0	0	0	0	0	0	0	0	0	0	0	0	0	0
MR.R3	0	0	0	0	0	0	0	0	7	7	81	0	0	0	0	81	88
MR.R4	0	0	0	0	0	0	0	0	0	0	0	0	0	0	0	0	0
MR.R5	10,267	3,600	258	282	147	71	758	94	372	466	17,224	162	451	112	224	18,173	33,264
MR.R6	6,177	2,264	511	204	61	38	814	80	386	466	13,068	177	215	71	141	13,672	23,393
MR.R7	0	0	0	0	0	0	0	0	0	0	0	0	0	0	0	0	0
MR.R8	257	88	36	24	1	1	62	29	123	152	2,722	18	14	3	5	2,762	3,321
MR.R9	0	0	0	0	0	0	0	0	0	0	0	0	0	0	0	0	0
MR.R10	99	58	0	0	1	1	2	0	25	25	391	0	5	0	4	400	584
AS.L1	92	38	4	3	0	0	7	0	0	0	101	3	4	1	2	111	248
NG.L1	7,965	1,364	1,768	1,288	13	6	3,075	41	8	49	10,746	892	168	188	85	12,079	24,532
NG.L2	0	0	0	0	0	0	0	12	2	14	565	0	0	0	0	565	579
NG.L3	0	0	0	0	0	0	0	32	50	82	1,527	0	0	0	0	1,527	1,609
NG.L4	65	14	3	5	1	0	9	11	5	16	474	2	1	1	1	479	583
NG.L5	0	0	0	0	0	0	0	14	1	15	503	0	0	0	0	503	518
NG.L6	109	41	4	3	0	0	7	5	0	5	340	2	4	1	3	350	512
NG.L7	1,035	276	858	261	2	1	1,122	15	10	25	2,449	160	28	30	17	2,684	5,142
NG.L8	25,924	12,103	4,776	2,786	31	16	7,609	0	0	0	33,862	2,877	1,301	1,146	754	39,940	85,576
NG.R1	694	287	4	8	3	1	16	5	1	6	935	6	40	6	18	1,005	2,008
NG.R2	0	0	0	0	0	0	0	6	12	18	362	0	0	0	0	362	380
NG.R3	0	0	0	0	0	0	0	35	24	59	1,441	0	0	0	0	1,441	1,500
NG.R4	2,791	951	49	40	18	12	119	76	59	135	6,399	34	95	21	59	6,608	10,604
NG.R5	43	17	4	4	0	0	8	8	10	18	480	3	2	0	1	486	572
NG.R6	841	275	22	20	1	0	43	10	20	1,293	7	27	3	17	1,347	2,526	
NG.R7	115	43	0	0	0	0	0	3	3	3	160	0	4	0	3	167	328
NG.R8	1,460	922	232	209	4	2	447	3	16	19	2,349	71	103	6	57	2,586	5,434
KN.L1	0	0	0	0	0	0	0	4	0	4	187	0	0	0	0	187	191
KN.L2	585	228	4	4	5	3	16	26	2	28	1,630	3	23	2	14	1,672	2,529
KN.L3	2,389	682	25	21	17	10	73	132	9	141	7,859	22	88	21	42	8,032	11,317
KN.L4	3,232	1,269	120	140	26	16	302	85	48	133	7,222	78	127	49	79	7,555	12,491
KN.L5	2,484	948	31	33	15	11	90	127	44	171	8,482	20	93	23	59	8,677	12,370
KN.L6	4	1	0	0	0	0	0	27	13	40	1,285	0	0	0	0	1,285	1,330
KN.L7	1,286	402	952	340	1	1	1,294	22	3	25	3,439	413	88	37	25	4,002	7,009
KN.R1	7	4	0	0	0	0	0	12	4	16	500	0	2	0	0	502	529
KN.R2	1,693	607	159	106	21	11	297	44	20	64	3,726	91	77	43	38	3,975	6,636
KN.R3	352	178	13	9	2	1	25	50	34	84	2,636	12	21	5	11	2,685	3,324
KN.R4	438	104	138	115	0	0	253	2	8	10	743	69	17	7	6	842	1,647
KN.R5	0	0	0	0	0	0	0	0	0	0	0	0	0	0	0	0	0
KN.R6	16	7	0	0	0	0	0	34	2	36	1,412	0	0	0	0	1,412	1,471
KN.R7	0	0	0	0	0	0	0	0	0	0	0	0	0	0	0	0	0
合計	271,728	145,714	45,372	18,552	742	436	65,102	3,679	2,205	5,884	533,133	18,170	14,384	5,686	9,075	580,448	1,068,876

様式-3 被害額 水系名:最上川 河川名:最上川
計画着手時点(H14河道)

水系名:最上川 河川名:最上川 流量規模:W=1/80

(単位:百万円)

ブロック	一般資産被害額						農作物被害額				公共土木施設等被害額	営業停止損失	家庭における応急対策費用	事業所における応急対策費用	国・地方公共団体における応急対策費用	小計	合計
	家屋	家庭用品	事業所資産		農漁家資産		小計	水稲	畑作物	小計							
			償却	在庫	償却	在庫											
CS.L1	10,584	7,471	2,785	1,506	13	9	4,313	158	9	167	24,189	1,292	677	210	465	26,833	49,368
CS.L2	8,772	4,546	722	409	58	40	1,229	654	55	709	38,263	299	457	89	283	39,391	54,647
CS.L3	7,469	2,633	454	203	33	23	713	829	125	954	48,661	229	387	66	164	49,507	61,276
CS.L4	0	0	0	0	0	0	0	0	0	0	0	0	0	0	0	0	0
CS.R1	153,996	101,611	30,036	9,585	136	98	39,855	572	55	627	245,588	10,362	9,146	2,817	6,330	274,243	570,332
CS.R2	0	0	0	0	0	0	0	0	0	0	0	0	0	0	0	0	0
CS.R3	0	0	0	0	0	0	0	0	0	0	0	0	0	0	0	0	0
CS.R4	0	0	0	0	0	0	0	0	0	0	0	0	0	0	0	0	0
CS.R5	0	0	0	0	0	0	0	0	0	0	0	0	0	0	0	0	0
SN.L1	3,212	1,165	1,296	286	5	2	1,589	0	0	0	4,427	416	180	197	73	5,293	11,259
SN.L2	316	99	24	15	1	1	41	14	0	14	859	12	10	11	6	898	1,368
SN.L3	1,787	817	21	16	14	7	58	24	7	31	2,879	13	93	37	51	3,073	5,766
SN.L4	409	76	1	0	5	2	8	11	1	12	769	1	11	4	5	790	1,295
SN.L5	0	0	0	0	0	0	0	6	2	8	228	0	0	0	0	228	236
SN.L6	397	57	0	0	3	2	5	2	1	3	437	0	6	0	4	447	909
SN.L7	212	45	19	7	1	0	27	20	0	20	965	16	4	5	3	993	1,297
SN.L8	0	0	0	0	0	0	0	1	0	1	35	0	0	0	0	35	36
SN.L9	0	0	0	0	0	0	0	1	2	3	54	0	0	0	0	54	57
SN.L10	429	172	9	8	4	2	23	3	0	3	576	8	23	22	11	640	1,267
SN.L11	0	0	0	0	0	0	0	2	0	2	74	0	0	0	0	74	76
SN.L12	664	199	17	6	7	5	35	1	0	1	697	19	19	4	12	751	1,650
SN.L13	0	0	0	0	0	0	0	16	44	60	933	0	0	0	0	933	993
SN.L14	479	225	25	21	6	3	55	5	0	5	744	12	31	8	14	809	1,573
SN.L15	245	77	2	2	3	2	9	14	3	17	764	1	7	2	5	779	1,127
SN.L16	0	0	0	0	0	0	0	0	0	0	0	0	0	0	0	0	0
SN.L17	0	0	0	0	0	0	0	0	0	0	0	0	0	0	0	0	0
SN.L18	9,113	2,608	286	249	39	18	572	50	29	79	11,282	284	378	308	162	12,394	24,766
SN.R1	194	38	0	0	2	1	3	16	0	16	735	0	4	0	2	741	992
SN.R2	524	244	6	5	11	5	27	47	0	47	2,252	2	30	1	15	2,300	3,142
SN.R3	280	89	0	0	3	2	5	8	0	8	559	0	12	0	6	577	959
SN.R4	39	22	1	0	0	0	1	0	0	0	47	0	3	1	1	52	114
SN.R5	0	0	0	0	0	0	0	9	0	9	313	0	0	0	0	313	322
SN.R6	9,422	3,270	974	480	66	29	1,549	25	0	25	11,433	625	504	492	204	13,258	27,524
SN.R7	0	0	0	0	0	0	0	3	23	26	294	0	0	0	0	294	320
SN.R8	0	0	0	0	0	0	0	0	0	0	0	0	0	0	0	0	0
SN.R9	0	0	0	0	0	0	0	17	11	28	673	0	0	0	0	673	701
SN.R10	0	0	0	0	0	0	0	100	5	105	3,585	0	0	0	0	3,585	3,690
SN.R11	10,986	2,808	677	487	31	15	1,210	71	10	81	13,829	444	329	315	175	15,092	30,177
SN.R12	1,041	406	240	99	9	5	353	4	16	20	1,672	72	41	21	25	1,831	3,651
SN.R13	0	0	0	0	0	0	0	0	0	0	0	0	0	0	0	0	0
MR.L1	0	0	0	0	0	0	0	4	6	10	206	0	0	0	0	206	216
MR.L4	1,094	477	47	58	6	3	114	21	12	33	2,123	33	49	15	30	2,250	3,968
MR.L5	3,493	1,083	676	624	14	7	1,321	58	166	224	8,406	359	149	48	67	9,029	15,150
MR.L6	2,845	753	904	386	4	3	1,297	88	447	535	11,045	266	98	76	47	11,532	16,962
MR.R1	379	152	11	1	2	1	15	8	7	15	751	3	14	2	9	779	1,340
MR.R2	0	0	0	0	0	0	0	0	0	0	0	0	0	0	0	0	0
MR.R3	0	0	0	0	0	0	0	0	24	24	221	0	0	0	0	221	245
MR.R4	10,502	3,616	3,888	2,239	51	27	6,205	208	504	712	26,927	1,818	433	457	225	29,860	50,895
MR.R5	14,788	4,543	355	375	206	92	1,028	97	390	487	21,760	262	674	196	283	23,175	44,021
MR.R6	10,206	3,337	681	291	110	54	1,136	84	422	506	17,310	331	404	163	208	18,416	33,601
MR.R7	346	82	543	19	2	1	565	27	33	60	2,209	33	17	4	5	2,268	3,321
MR.R8	1,868	908	380	340	10	9	739	34	281	315	6,477	202	92	22	57	6,850	10,680
MR.R9	0	0	0	0	0	0	0	0	0	0	0	0	0	0	0	0	0
MR.R10	193	90	0	0	2	1	3	1	30	31	544	0	12	1	6	563	880
AS.L1	148	62	9	5	0	0	14	0	0	0	167	4	7	2	4	184	408
NG.L1	9,321	1,683	1,935	1,429	15	7	3,386	42	9	51	12,250	1,091	213	254	105	13,913	28,354
NG.L2	0	0	0	0	0	0	0	14	2	16	612	0	0	0	0	612	628
NG.L3	0	0	0	0	0	0	0	32	50	82	1,535	0	0	0	0	1,535	1,617
NG.L4	65	14	3	5	1	0	9	11	6	17	486	2	1	1	1	491	596
NG.L5	0	0	0	0	0	0	0	14	1	15	507	0	0	0	0	507	522
NG.L6	131	59	11	4	0	0	15	6	0	6	375	4	5	1	4	389	600
NG.L7	1,259	310	978	352	3	2	1,335	16	10	26	2,825	205	33	37	19	3,119	6,049
NG.L8	27,916	12,833	5,063	2,954	33	17	8,067	0	0	0	36,222	3,096	1,411	1,268	800	42,797	91,613
NG.R1	846	330	5	10	3	2	20	5	1	6	1,085	7	49	8	21	1,170	2,372
NG.R2	6	2	0	0	0	0	0	7	14	21	395	0	1	0	0	396	425
NG.R3	0	0	0	0	0	0	0	35	26	61	1,465	0	0	0	0	1,465	1,526
NG.R4	3,165	1,105	59	48	20	13	140	77	62	139	6,834	38	104	24	69	7,069	11,618
NG.R5	43	25	4	4	0	0	8	9	10	19	513	3	2	0	2	520	615
NG.R6	929	293	22	20	1	1	44	10	10	20	1,373	8	29	3	18	1,431	2,717
NG.R7	176	52	0	0	0	0	0	0	3	3	212	0	6	0	3	221	452
NG.R8	1,535	943	232	209	5	2	448	3	16	19	2,420	71	108	6	59	2,664	5,609
KN.L1	0	0	0	0	0	0	0	5	0	5	211	0	0	0	0	211	216
KN.L2	872	350	8	8	8	5	29	29	3	32	2,032	6	36	5	22	2,101	3,384
KN.L3	3,093	1,011	43	27	21	13	104	153	10	163	9,117	32	109	28	63	9,349	13,720
KN.L4	4,020	1,495	135	157	34	19	345	92	49	141	8,299	98	158	67	93	8,715	14,716
KN.L5	3,226	1,167	39	44	20	14	117	141	45	186	9,545	26	115	29	73	9,788	14,484
KN.L6	30	6	1	1	0	0	2	33	17	50	1,563	1	2	0	0	1,566	1,654
KN.L7	1,647	557	1,154	455	1	1	1,611	33	5	38	4,508	523	108	45	35	5,219	9,072
KN.R1	40	35	0	0	0	0	0	13	4	17	583	0	4	0	2	589	681
KN.R2	2,043	734	199	146	25	13	383	47	21	68	4,258	111	92	51	46	4,558	7,786
KN.R3	622	335	37	30	4	3	74	55	42	97	3,240	22	33	9	21	3,325	4,453
KN.R4	1,165	370	431	336	0	0	767	10	20	30	2,450	177	38	26	23	2,714	5,046
KN.R5	0	0	0	0	0	0	0	0	0	0	0	0	0	0	0	0	0
KN.R6	16	7	0	0	0	0	0	34	2	36	1,428	0	0	0	0	1,428	1,487
KN.R7	0	0	0	0	0	0	0	0	0	0	0	0	0	0	0	0	0
合計	328,998	167,497	55,428	23,961	1,051	561	81,021	4,239	3,158	7,397	632,305	22,919	16,958	7,458	10,436	690,076	1,274,589

様式-3 被害額 水系名:最上川 河川名:最上川
 計画着手時点(H14河道)
 水系名:最上川 河川名:最上川 流量規模:W=1/100

(単位:百万円)

ブロック	一般資産被害額						農作物被害額				公共土木施設等被害額	営業停止損失	家庭における応急対策費用	事業所における応急対策費用	国・地方公共団体における応急対策費用	小計	合計
	家屋	家庭用品	事業所資産		農漁家資産		小計	水稲	畑作物	小計							
			償却	在庫	償却	在庫											
CS.L1	11,019	7,660	3,030	1,676	14	10	4,730	168	10	178	25,365	1,362	700	218	477	28,122	51,709
CS.L2	9,699	4,984	877	478	65	45	1,465	685	55	740	40,529	369	492	101	311	41,802	58,690
CS.L3	8,248	2,944	501	221	36	26	784	868	129	997	51,229	247	422	71	183	52,152	65,125
CS.L4	0	0	0	0	0	0	0	0	0	0	0	0	0	0	0	0	0
CS.R1	160,177	106,323	31,195	10,055	144	104	41,498	644	58	702	258,253	10,697	9,479	2,972	6,624	288,025	596,725
CS.R2	0	0	0	0	0	0	0	1	0	1	50	0	0	0	0	50	51
CS.R3	1,515	791	97	88	13	7	203	45	10	55	3,675	61	90	31	49	3,906	6,470
CS.R4	0	0	0	0	0	0	0	0	0	0	0	0	0	0	0	0	0
CS.R5	0	0	0	0	0	0	0	0	0	0	0	0	0	0	0	0	0
SN.L1	3,326	1,174	1,303	290	5	2	1,600	0	0	0	4,538	432	187	206	73	5,436	11,536
SN.L2	325	104	24	15	1	1	41	14	0	14	886	12	11	11	6	926	1,410
SN.L3	1,812	823	21	16	14	7	58	24	7	31	2,904	14	95	38	51	3,102	5,826
SN.L4	409	76	1	0	5	2	8	11	1	12	772	1	11	4	5	793	1,298
SN.L5	0	0	0	0	0	0	0	6	3	9	228	0	0	0	0	228	237
SN.L6	404	58	0	0	3	2	5	2	1	3	442	0	6	0	4	452	922
SN.L7	227	47	20	7	1	0	28	20	0	20	994	16	4	5	3	1,022	1,344
SN.L8	0	0	0	0	0	0	0	1	0	1	35	0	0	0	0	35	36
SN.L9	0	0	0	0	0	0	0	1	2	3	58	0	0	0	0	58	61
SN.L10	429	175	9	8	4	2	23	3	0	3	578	8	23	22	11	642	1,272
SN.L11	0	0	0	0	0	0	0	2	0	2	74	0	0	0	0	74	76
SN.L12	689	201	17	6	8	5	36	1	0	1	718	20	19	5	13	775	1,702
SN.L13	0	0	0	0	0	0	0	16	44	60	944	0	0	0	0	944	1,004
SN.L14	497	234	26	22	6	3	57	5	0	5	766	12	32	8	15	833	1,626
SN.L15	291	81	2	2	4	2	10	14	3	17	803	1	8	2	5	819	1,218
SN.L16	0	0	0	0	0	0	0	0	0	0	0	0	0	0	0	0	0
SN.L17	0	0	0	0	0	0	0	0	0	0	0	0	0	0	0	0	0
SN.L18	9,679	2,722	274	258	41	18	591	53	33	86	11,903	280	409	332	170	13,094	26,172
SN.R1	201	40	0	0	2	1	3	16	0	16	757	0	5	0	3	765	1,025
SN.R2	543	254	7	5	11	5	28	47	0	47	2,275	3	31	1	16	2,326	3,196
SN.R3	283	89	0	0	3	2	5	8	0	8	562	0	13	0	6	581	966
SN.R4	52	24	1	0	0	0	1	0	0	0	58	1	5	1	2	67	144
SN.R5	0	0	0	0	0	0	0	9	0	9	313	0	0	0	0	313	322
SN.R6	9,763	3,308	981	485	68	29	1,563	25	0	25	11,725	653	525	521	206	13,630	28,299
SN.R7	0	0	0	0	0	0	0	3	23	26	294	0	0	0	0	294	320
SN.R8	0	0	0	0	0	0	0	0	0	0	0	0	0	0	0	0	0
SN.R9	0	0	0	0	0	0	0	17	11	28	673	0	0	0	0	673	701
SN.R10	0	0	0	0	0	0	0	101	5	106	3,601	0	0	0	0	3,601	3,707
SN.R11	11,477	2,900	698	502	32	16	1,248	72	10	82	14,332	469	344	335	181	15,661	31,368
SN.R12	1,380	501	268	118	11	6	403	5	17	22	2,043	93	53	28	31	2,248	4,554
SN.R13	0	0	0	0	0	0	0	0	0	0	0	0	0	0	0	0	0
MR.L1	0	0	0	0	0	0	0	4	6	10	225	0	0	0	0	225	235
MR.L4	1,360	564	58	75	7	4	144	22	13	35	2,478	42	59	19	35	2,633	4,736
MR.L5	12,019	4,126	3,056	2,535	42	26	5,659	80	246	326	21,642	1,327	509	189	257	23,924	46,054
MR.L6	4,917	1,571	1,519	537	9	7	2,072	92	470	562	13,936	448	216	121	98	14,819	23,941
MR.R1	424	172	13	2	2	2	19	8	7	15	801	4	17	3	11	836	1,466
MR.R2	0	0	0	0	0	0	0	0	0	0	0	0	0	0	0	0	0
MR.R3	0	0	0	0	0	0	0	0	26	26	229	0	0	0	0	229	255
MR.R4	17,739	6,083	5,949	3,057	80	40	9,126	237	517	754	37,379	2,872	724	798	379	42,152	75,854
MR.R5	17,463	5,005	419	432	239	104	1,194	102	400	502	24,451	339	813	266	312	26,181	50,345
MR.R6	15,645	4,833	845	353	175	83	1,456	84	441	525	22,845	513	681	306	301	24,646	47,105
MR.R7	2,064	929	1,939	89	27	17	2,072	44	45	89	5,805	107	85	29	58	6,084	11,238
MR.R8	3,849	2,294	874	706	36	26	1,642	58	358	416	11,480	404	219	73	143	12,319	20,520
MR.R9	0	0	0	0	0	0	0	0	0	0	0	0	0	0	0	0	0
MR.R10	211	98	1	0	2	1	4	1	31	32	566	0	14	1	6	587	932
AS.L1	162	70	9	5	0	0	14	0	0	0	183	5	8	2	4	202	448
NG.L1	10,151	1,851	1,992	1,489	16	8	3,505	43	10	53	13,107	1,154	238	277	115	14,891	30,451
NG.L2	0	0	0	0	0	0	0	16	2	18	643	0	0	0	0	643	661
NG.L3	0	0	0	0	0	0	0	32	50	82	1,535	0	0	0	0	1,535	1,617
NG.L4	65	14	3	5	1	0	9	11	6	17	494	2	1	1	1	499	604
NG.L5	0	0	0	0	0	0	0	14	1	15	507	0	0	0	0	507	522
NG.L6	169	72	13	6	1	1	21	6	0	6	416	4	7	2	4	433	701
NG.L7	1,331	317	1,046	381	3	2	1,432	16	11	27	2,972	236	35	42	20	3,305	6,412
NG.L8	29,121	13,255	5,233	3,053	34	18	8,338	0	0	0	37,630	3,223	1,469	1,330	826	44,478	95,192
NG.R1	928	351	6	11	4	2	23	5	1	6	1,173	8	53	8	22	1,264	2,572
NG.R2	102	21	41	34	0	0	75	7	15	22	565	23	3	1	1	593	813
NG.R3	0	0	0	0	0	0	0	35	28	63	1,473	0	0	0	0	1,473	1,536
NG.R4	3,385	1,184	65	56	21	13	155	78	63	141	7,068	41	110	25	74	7,318	12,183
NG.R5	53	28	4	4	0	0	8	9	11	20	538	3	2	0	2	545	654
NG.R6	956	298	23	21	1	1	46	10	11	21	1,396	8	31	3	19	1,457	2,778
NG.R7	202	57	0	0	0	0	0	0	3	3	235	0	6	0	4	245	507
NG.R8	1,566	950	240	218	5	2	465	3	16	19	2,462	87	110	8	59	2,726	5,726
KN.L1	0	0	0	0	0	0	0	5	0	5	222	0	0	0	0	222	227
KN.L2	1,177	455	28	23	9	6	66	34	3	37	2,606	17	49	10	28	2,710	4,445
KN.L3	3,642	1,247	51	32	25	16	124	163	11	174	9,902	36	125	34	78	10,175	15,362
KN.L4	4,727	1,680	148	170	43	23	384	99	52	151	9,238	117	190	82	105	9,732	16,674
KN.L5	4,318	1,492	59	61	29	19	188	157	51	208	11,275	49	160	43	93	11,620	17,806
KN.L6	127	25	4	3	0	0	7	40	18	58	1,843	3	9	2	2	1,859	2,076
KN.L7	2,369	802	1,445	642	2	2	2,091	40	6	46	5,928	628	131	66	50	6,803	12,111
KN.R1	76	58	0	0	1	1	2	14	4	18	670	0	6	0	4	680	834
KN.R2	2,287	814	223	159	28	14	424	49	21	70	4,606	130	105	61	51	4,953	8,548
KN.R3	918	492	60	48	6	4	118	60	52	112	3,952	34	51	14	31	4,082	5,722
KN.R4	2,476	712	826	654	2	2	1,484	56	44	100	6,804	361	96	52	44	7,357	12,129
KN.R5	361	71	387	337	2	1	727	15	30	45	1,633	142	9	8	4	1,796	3,007
KN.R6	16	7	0	0	0	0	0	36	2	38	1,526	0	0	0	0	1,526	1,587
KN.R7	0	0	0	0	0	0	0	0	0	0	0	0	0	0	0	0	0
KN.R7	0	0	0	0	0	0	0	0	0	0	0	0	0	0	0	0	0
合計	378,921	187,511	65,931	29,448	1,343	740	97,462	4,672	3,504	8,176	716,816	27,					

様式-3 被害額 水系名:最上川 河川名:最上川
 計画着手時点(H14河道)
 水系名:最上川 河川名:最上川 流量規模:W=1/150

(単位:百万円)

ブロック	一般資産被害額						農作物被害額				公共土木 施設等 被害額	営業停止 損失	家庭におけ る応急対策 費用	事業所にお ける応急対 策費用	国・地方公 共団体にお ける応急対	小計	合計
	家屋	家庭用品	事業所資産		農漁家資産		小計	水稻	畑作物	小計							
			償却	在庫	償却	在庫											
CS.L1	12,015	8,059	3,400	1,883	17	12	5,312	184	14	198	27,450	1,513	754	245	502	30,464	56,048
CS.L2	11,860	6,029	1,170	608	81	55	1,914	733	56	789	44,806	448	572	129	376	46,331	66,923
CS.L3	9,136	3,258	595	251	40	28	914	914	134	1,048	54,252	277	462	80	203	55,274	69,630
CS.L4	0	0	0	0	0	0	0	0	0	0	0	0	0	0	0	0	0
CS.R1	170,354	113,161	33,469	10,812	164	117	44,562	765	66	831	278,220	11,253	10,067	3,252	7,050	309,842	638,750
CS.R2	0	0	0	0	0	0	0	2	0	2	116	0	0	0	0	116	118
CS.R3	1,675	861	111	95	14	7	227	48	10	58	3,948	71	102	38	54	4,213	7,034
CS.R4	0	0	0	0	0	0	0	0	0	0	0	0	0	0	0	0	0
CS.R5	0	0	0	0	0	0	0	0	0	0	0	0	0	0	0	0	0
SN.L1																	
SN.L2																	
SN.L3																	
SN.L4																	
SN.L5																	
SN.L6																	
SN.L7																	
SN.L8																	
SN.L9																	
SN.L10																	
SN.L11																	
SN.L12																	
SN.L13																	
SN.L14																	
SN.L15																	
SN.L16																	
SN.L17																	
SN.L18																	
SN.R1																	
SN.R2																	
SN.R3																	
SN.R5																	
SN.R6																	
SN.R7																	
SN.R8																	
SN.R9																	
SN.R10																	
SN.R11																	
SN.R12																	
SN.R13																	
MR.L1																	
MR.L4																	
MR.L5																	
MR.L6																	
MR.R1																	
MR.R2																	
MR.R3																	
MR.R4																	
MR.R5																	
MR.R6																	
MR.R7																	
MR.R8																	
MR.R9																	
MR.R10																	
AS.L1																	
NG.L1																	
NG.L2																	
NG.L3																	
NG.L4																	
NG.L5																	
NG.L6																	
NG.L7																	
NG.L8																	
NG.R1																	
NG.R2																	
NG.R3																	
NG.R4																	
NG.R5																	
NG.R6																	
NG.R7																	
NG.R8																	
KN.L1																	
KN.L2																	
KN.L3																	
KN.L4																	
KN.L5																	
KN.L6																	
KN.L7																	
KN.R1																	
KN.R2																	
KN.R3																	
KN.R4																	
KN.R5																	
KN.R6																	
KN.R7																	
合計	205,040	131,368	38,745	13,649	316	219	52,929	2,646	280	2,926	408,792	13,562	11,957	3,744	8,185	446,240	838,503

様式-3 被害額 水系名:最上川 河川名:最上川
 現況(現況施設)(R02河道)
 水系名:最上川 河川名:最上川 流量規模:W=1/2

(単位:百万円)

ブロック	一般資産被害額						農作物被害額			公共土木施設等被害額	営業停止損失	家庭における応急対策費用	事業所における応急対策費用	国・地方公共団体における応急対策費用	小計	合計
	家屋	家庭用品	事業所資産		農漁家資産		小計	水稲	畑作物							
			償却	在庫	償却	在庫										
CS.L1	0	0	0	0	0	0	0	0	0	0	0	0	0	0	0	0
CS.L2	0	0	0	0	0	0	0	0	0	0	0	0	0	0	0	0
CS.L3	0	0	0	0	0	0	0	0	0	0	0	0	0	0	0	0
CS.L4	0	0	0	0	0	0	0	0	0	0	0	0	0	0	0	0
CS.R1	0	0	0	0	0	0	0	0	0	0	0	0	0	0	0	0
CS.R2	0	0	0	0	0	0	0	0	0	0	0	0	0	0	0	0
CS.R3	0	0	0	0	0	0	0	0	0	0	0	0	0	0	0	0
CS.R4	0	0	0	0	0	0	0	0	0	0	0	0	0	0	0	0
CS.R5	0	0	0	0	0	0	0	0	0	0	0	0	0	0	0	0
SN.L1	0	0	0	0	0	0	0	0	0	0	0	0	0	0	0	0
SN.L2	0	0	0	0	0	0	0	0	0	0	0	0	0	0	0	0
SN.L3	0	0	0	0	0	0	0	0	0	0	0	0	0	0	0	0
SN.L4	104	28	0	0	1	1	2	1	0	1	142	0	3	1	2	148
SN.L5	0	0	0	0	0	0	0	1	1	2	85	0	0	0	0	85
SN.L6	0	0	0	0	0	0	0	0	0	0	0	0	0	0	0	0
SN.L7	0	0	0	0	0	0	0	0	0	0	0	0	0	0	0	0
SN.L8	0	0	0	0	0	0	0	0	0	0	19	0	0	0	0	19
SN.L9	0	0	0	0	0	0	0	0	0	0	0	0	0	0	0	0
SN.L10	0	0	0	0	0	0	0	1	0	1	27	0	0	0	0	27
SN.L11	0	0	0	0	0	0	0	0	0	0	19	0	0	0	0	19
SN.L12	0	0	0	0	0	0	0	0	0	0	0	0	0	0	0	0
SN.L13	0	0	0	0	0	0	0	0	0	0	4	0	0	0	0	4
SN.L14	0	0	0	0	0	0	0	0	0	0	0	0	0	0	0	0
SN.L15	0	0	0	0	0	0	0	0	0	0	0	0	0	0	0	0
SN.L16	0	0	0	0	0	0	0	0	0	0	0	0	0	0	0	0
SN.L17	0	0	0	0	0	0	0	0	0	0	0	0	0	0	0	0
SN.L18	0	0	0	0	0	0	0	0	0	0	0	0	0	0	0	0
SN.R1	0	0	0	0	0	0	0	5	0	5	259	0	0	0	0	259
SN.R2	0	0	0	0	0	0	0	0	0	0	0	0	0	0	0	0
SN.R3	43	21	0	0	0	0	0	7	0	7	350	0	2	0	1	353
SN.R4	0	0	0	0	0	0	0	0	0	0	0	0	0	0	0	0
SN.R5	0	0	0	0	0	0	0	0	0	0	0	0	0	0	0	0
SN.R6	0	0	0	0	0	0	0	0	0	0	0	0	0	0	0	0
SN.R7	0	0	0	0	0	0	0	0	0	0	0	0	0	0	0	0
SN.R8	0	0	0	0	0	0	0	0	0	0	0	0	0	0	0	0
SN.R9	0	0	0	0	0	0	0	0	0	0	0	0	0	0	0	0
SN.R10	0	0	0	0	0	0	0	0	0	0	0	0	0	0	0	0
SN.R11	0	0	0	0	0	0	0	0	0	0	0	0	0	0	0	0
SN.R12	0	0	0	0	0	0	0	0	0	0	0	0	0	0	0	0
SN.R13	0	0	0	0	0	0	0	0	0	0	0	0	0	0	0	0
MR.L1	0	0	0	0	0	0	0	0	0	0	0	0	0	0	0	0
MR.L4	0	0	0	0	0	0	0	0	0	0	0	0	0	0	0	0
MR.L5	0	0	0	0	0	0	0	0	0	0	0	0	0	0	0	0
MR.L6	0	0	0	0	0	0	0	0	0	0	0	0	0	0	0	0
MR.R1	0	0	0	0	0	0	0	0	0	0	0	0	0	0	0	0
MR.R2	0	0	0	0	0	0	0	0	0	0	0	0	0	0	0	0
MR.R3	0	0	0	0	0	0	0	0	0	0	0	0	0	0	0	0
MR.R4	0	0	0	0	0	0	0	0	0	0	0	0	0	0	0	0
MR.R5	0	0	0	0	0	0	0	0	0	0	0	0	0	0	0	0
MR.R6	0	0	0	0	0	0	0	0	0	0	0	0	0	0	0	0
MR.R7	0	0	0	0	0	0	0	0	0	0	0	0	0	0	0	0
MR.R8	0	0	0	0	0	0	0	0	0	0	0	0	0	0	0	0
MR.R9	0	0	0	0	0	0	0	0	0	0	0	0	0	0	0	0
MR.R10	0	0	0	0	0	0	0	0	0	0	0	0	0	0	0	0
AS.L1	0	0	0	0	0	0	0	0	0	0	0	0	0	0	0	0
NG.L1	0	0	0	0	0	0	0	0	0	0	0	0	0	0	0	0
NG.L2	0	0	0	0	0	0	0	0	0	0	0	0	0	0	0	0
NG.L3	0	0	0	0	0	0	0	0	0	0	0	0	0	0	0	0
NG.L4	0	0	0	0	0	0	0	0	0	0	0	0	0	0	0	0
NG.L5	0	0	0	0	0	0	0	4	0	4	222	0	0	0	0	222
NG.L6	0	0	0	0	0	0	0	0	0	0	0	0	0	0	0	0
NG.L7	0	0	0	0	0	0	0	0	0	0	0	0	0	0	0	0
NG.L8	0	0	0	0	0	0	0	0	0	0	0	0	0	0	0	0
NG.R1	0	0	0	0	0	0	0	0	0	0	0	0	0	0	0	0
NG.R2	0	0	0	0	0	0	0	0	0	0	0	0	0	0	0	0
NG.R3	0	0	0	0	0	0	0	0	0	0	0	0	0	0	0	0
NG.R4	0	0	0	0	0	0	0	0	0	0	0	0	0	0	0	0
NG.R5	0	0	0	0	0	0	0	0	0	0	0	0	0	0	0	0
NG.R6	0	0	0	0	0	0	0	0	0	0	0	0	0	0	0	0
NG.R7	0	0	0	0	0	0	0	0	0	0	0	0	0	0	0	0
NG.R8	0	0	0	0	0	0	0	0	0	0	0	0	0	0	0	0
KN.L1	0	0	0	0	0	0	0	0	0	0	0	0	0	0	0	0
KN.L2	0	0	0	0	0	0	0	0	0	0	0	0	0	0	0	0
KN.L3	0	0	0	0	0	0	0	0	0	0	0	0	0	0	0	0
KN.L4	0	0	0	0	0	0	0	0	0	0	0	0	0	0	0	0
KN.L5	0	0	0	0	0	0	0	0	0	0	0	0	0	0	0	0
KN.L6	0	0	0	0	0	0	0	0	0	0	0	0	0	0	0	0
KN.L7	0	0	0	0	0	0	0	0	0	0	0	0	0	0	0	0
KN.R1	0	0	0	0	0	0	0	0	0	0	0	0	0	0	0	0
KN.R2	0	0	0	0	0	0	0	0	0	0	0	0	0	0	0	0
KN.R3	0	0	0	0	0	0	0	0	0	0	0	0	0	0	0	0
KN.R4	0	0	0	0	0	0	0	0	0	0	0	0	0	0	0	0
KN.R5	0	0	0	0	0	0	0	0	0	0	0	0	0	0	0	0
KN.R6	0	0	0	0	0	0	0	0	0	0	4	0	0	0	0	4
KN.R7	0	0	0	0	0	0	0	0	0	0	0	0	0	0	0	0
合計	147	49	0	0	1	1	2	19	1	20	1,131	0	5	1	3	1,140
合計																1,358

様式-3 被害額 水系名:最上川 河川名:最上川
 現況(現況施設)(R02河道)
 水系名:最上川 河川名:最上川 流量規模:W=1/5

(単位:百万円)

ブロック	一般資産被害額						農作物被害額			公共土木施設等被害額	営業停止損失	家庭における応急対策費用	事業所における応急対策費用	国・地方公共団体における応急対策費用	小計	合計
	家屋	家庭用品	事業所資産		農漁家資産		小計	水稲	畑作物							
			償却	在庫	償却	在庫										
CS.L1	0	0	0	0	0	0	0	0	0	0	0	0	0	0	0	0
CS.L2	0	0	0	0	0	0	0	0	0	0	0	0	0	0	0	0
CS.L3	0	0	0	0	0	0	0	0	0	0	0	0	0	0	0	0
CS.L4	0	0	0	0	0	0	0	0	0	0	0	0	0	0	0	0
CS.R1	0	0	0	0	0	0	0	0	0	0	0	0	0	0	0	0
CS.R2	0	0	0	0	0	0	0	0	0	0	0	0	0	0	0	0
CS.R3	0	0	0	0	0	0	0	0	0	0	0	0	0	0	0	0
CS.R4	0	0	0	0	0	0	0	0	0	0	0	0	0	0	0	0
CS.R5	0	0	0	0	0	0	0	0	0	0	0	0	0	0	0	0
SN.L1	0	0	0	0	0	0	0	0	0	0	0	0	0	0	0	0
SN.L2	0	0	0	0	0	0	0	0	0	0	0	0	0	0	0	0
SN.L3	0	0	0	0	0	0	0	0	0	0	0	0	0	0	0	0
SN.L4	310	72	1	0	3	2	6	10	1	11	724	0	7	1	5	737
SN.L5	0	0	0	0	0	0	0	4	2	6	205	0	0	0	0	205
SN.L6	0	0	0	0	0	0	0	5	1	6	213	0	0	0	0	213
SN.L7	0	0	0	0	0	0	0	0	0	0	0	0	0	0	0	0
SN.L8	0	0	0	0	0	0	0	1	0	1	54	0	0	0	0	54
SN.L9	0	0	0	0	0	0	0	0	0	0	0	0	0	0	0	0
SN.L10	10	2	0	0	0	0	0	1	0	1	63	0	1	0	0	64
SN.L11	0	0	0	0	0	0	0	1	0	1	35	0	0	0	0	35
SN.L12	0	0	0	0	0	0	0	0	0	0	0	0	0	0	0	0
SN.L13	0	0	0	0	0	0	0	0	0	0	8	0	0	0	0	8
SN.L14	0	0	0	0	0	0	0	0	0	0	0	0	0	0	0	0
SN.L15	0	0	0	0	0	0	0	0	0	0	0	0	0	0	0	0
SN.L16	0	0	0	0	0	0	0	0	0	0	0	0	0	0	0	0
SN.L17	0	0	0	0	0	0	0	0	0	0	0	0	0	0	0	0
SN.L18	0	0	0	0	0	0	0	0	0	0	0	0	0	0	0	0
SN.R1	0	0	0	0	0	0	0	11	0	11	406	0	0	0	0	406
SN.R2	0	0	0	0	0	0	0	0	0	0	0	0	0	0	0	0
SN.R3	111	43	0	0	1	1	2	9	0	9	421	0	5	0	3	429
SN.R4	0	0	0	0	0	0	0	0	0	0	0	0	0	0	0	0
SN.R5	0	0	0	0	0	0	0	0	0	0	15	0	0	0	0	15
SN.R6	0	0	0	0	0	0	0	0	0	0	0	0	0	0	0	0
SN.R7	0	0	0	0	0	0	0	1	13	14	244	0	0	0	0	244
SN.R8	0	0	0	0	0	0	0	0	0	0	0	0	0	0	0	0
SN.R9	0	0	0	0	0	0	0	0	0	0	0	0	0	0	0	0
SN.R10	0	0	0	0	0	0	0	0	0	0	0	0	0	0	0	0
SN.R11	0	0	0	0	0	0	0	0	0	0	0	0	0	0	0	0
SN.R12	0	0	0	0	0	0	0	0	0	0	0	0	0	0	0	0
SN.R13	0	0	0	0	0	0	0	0	0	0	0	0	0	0	0	0
MR.L1	0	0	0	0	0	0	0	0	0	0	0	0	0	0	0	0
MR.L4	0	0	0	0	0	0	0	0	0	0	0	0	0	0	0	0
MR.L5	0	0	0	0	0	0	0	0	0	0	0	0	0	0	0	0
MR.L6	0	0	0	0	0	0	0	0	0	0	0	0	0	0	0	0
MR.R1	0	0	0	0	0	0	0	0	0	0	0	0	0	0	0	0
MR.R2	0	0	0	0	0	0	0	0	0	0	0	0	0	0	0	0
MR.R3	0	0	0	0	0	0	0	0	0	0	0	0	0	0	0	0
MR.R4	0	0	0	0	0	0	0	0	0	0	0	0	0	0	0	0
MR.R5	0	0	0	0	0	0	0	0	0	0	0	0	0	0	0	0
MR.R6	0	0	0	0	0	0	0	0	0	0	0	0	0	0	0	0
MR.R7	0	0	0	0	0	0	0	0	0	0	0	0	0	0	0	0
MR.R8	0	0	0	0	0	0	0	0	0	0	0	0	0	0	0	0
MR.R9	0	0	0	0	0	0	0	0	0	0	0	0	0	0	0	0
MR.R10	0	0	0	0	0	0	0	0	0	0	0	0	0	0	0	0
AS.L1	0	0	0	0	0	0	0	0	0	0	0	0	0	0	0	0
NG.L1	0	0	0	0	0	0	0	0	0	0	0	0	0	0	0	0
NG.L2	0	0	0	0	0	0	0	0	0	0	0	0	0	0	0	0
NG.L3	0	0	0	0	0	0	0	0	0	0	0	0	0	0	0	0
NG.L4	0	0	0	0	0	0	0	0	0	0	0	0	0	0	0	0
NG.L5	0	0	0	0	0	0	0	11	0	11	487	0	0	0	0	487
NG.L6	0	0	0	0	0	0	0	0	0	0	0	0	0	0	0	0
NG.L7	0	0	0	0	0	0	0	0	0	0	0	0	0	0	0	0
NG.L8	0	0	0	0	0	0	0	0	0	0	0	0	0	0	0	0
NG.R1	0	0	0	0	0	0	0	0	0	0	0	0	0	0	0	0
NG.R2	0	0	0	0	0	0	0	0	0	0	0	0	0	0	0	0
NG.R3	0	0	0	0	0	0	0	0	0	0	0	0	0	0	0	0
NG.R4	0	0	0	0	0	0	0	0	0	0	0	0	0	0	0	0
NG.R5	0	0	0	0	0	0	0	0	0	0	0	0	0	0	0	0
NG.R6	0	0	0	0	0	0	0	0	0	0	0	0	0	0	0	0
NG.R7	0	0	0	0	0	0	0	0	0	0	0	0	0	0	0	0
NG.R8	0	0	0	0	0	0	0	0	0	0	0	0	0	0	0	0
KN.L1	0	0	0	0	0	0	0	0	0	0	0	0	0	0	0	0
KN.L2	0	0	0	0	0	0	0	0	0	0	0	0	0	0	0	0
KN.L3	0	0	0	0	0	0	0	0	0	0	0	0	0	0	0	0
KN.L4	0	0	0	0	0	0	0	0	0	0	0	0	0	0	0	0
KN.L5	0	0	0	0	0	0	0	0	0	0	0	0	0	0	0	0
KN.L6	0	0	0	0	0	0	0	0	0	0	0	0	0	0	0	0
KN.L7	0	0	0	0	0	0	0	0	0	0	0	0	0	0	0	0
KN.R1	0	0	0	0	0	0	0	0	0	0	0	0	0	0	0	0
KN.R2	0	0	0	0	0	0	0	0	0	0	0	0	0	0	0	0
KN.R3	0	0	0	0	0	0	0	0	0	0	0	0	0	0	0	0
KN.R4	0	0	0	0	0	0	0	0	0	0	0	0	0	0	0	0
KN.R5	0	0	0	0	0	0	0	0	0	0	0	0	0	0	0	0
KN.R6	0	0	0	0	0	0	0	0	0	0	0	0	0	0	0	0
KN.R7	0	0	0	0	0	0	0	1	0	1	31	0	0	0	0	31
合計	431	117	1	0	4	3	8	55	17	72	2,906	0	13	1	8	2,928
																3,556

様式-3 被害額 水系名:最上川 河川名:最上川
 現況(現況施設)(R02河道)
 水系名:最上川 河川名:最上川 流量規模:W=1/10

(単位:百万円)

ブロック	一般資産被害額						農作物被害額				公共土木 施設等 被害額	営業停止 損失	家庭にお ける応 急対策 費用	事業所にお ける応 急対 策費用	国・地方公 共団体にお ける応 急対	小計	合計
	家屋	家庭用品	事業所資産		農漁家資産		小計	水稲	畑作物	小計							
			償却	在庫	償却	在庫											
CS.L1	0	0	0	0	0	0	0	0	0	0	0	0	0	0	0	0	0
CS.L2	0	0	0	0	0	0	0	0	0	0	0	0	0	0	0	0	0
CS.L3	0	0	0	0	0	0	0	0	0	0	0	0	0	0	0	0	0
CS.L4	0	0	0	0	0	0	0	0	0	0	0	0	0	0	0	0	0
CS.R1	0	0	0	0	0	0	0	0	0	0	0	0	0	0	0	0	0
CS.R2	0	0	0	0	0	0	0	0	0	0	0	0	0	0	0	0	0
CS.R3	0	0	0	0	0	0	0	0	0	0	0	0	0	0	0	0	0
CS.R4	0	0	0	0	0	0	0	0	0	0	0	0	0	0	0	0	0
CS.R5	0	0	0	0	0	0	0	0	0	0	0	0	0	0	0	0	0
SN.L1	0	0	0	0	0	0	0	0	0	0	0	0	0	0	0	0	0
SN.L2	0	0	0	0	0	0	0	0	0	0	0	0	0	0	0	0	0
SN.L3	816	471	10	7	5	3	25	23	7	30	1,862	6	40	10	29	1,947	3,289
SN.L4	498	115	1	0	5	3	9	12	1	13	910	1	12	3	7	933	1,568
SN.L5	0	0	0	0	0	0	0	5	2	7	217	0	0	0	0	217	224
SN.L6	33	1	0	0	0	0	0	6	1	7	254	0	1	0	0	255	296
SN.L7	0	0	0	0	0	0	0	0	0	0	0	0	0	0	0	0	0
SN.L8	0	0	0	0	0	0	0	1	0	1	58	0	0	0	0	58	59
SN.L9	0	0	0	0	0	0	0	0	0	0	0	0	0	0	0	0	0
SN.L10	50	28	1	1	0	0	2	2	0	2	133	1	3	1	2	140	222
SN.L11	0	0	0	0	0	0	0	1	0	1	43	0	0	0	0	43	44
SN.L12	0	0	0	0	0	0	0	0	0	0	0	0	0	0	0	0	0
SN.L13	0	0	0	0	0	0	0	1	0	1	19	0	0	0	0	19	20
SN.L14	0	0	0	0	0	0	0	0	0	0	0	0	0	0	0	0	0
SN.L15	0	0	0	0	0	0	0	0	0	0	0	0	0	0	0	0	0
SN.L16	0	0	0	0	0	0	0	0	0	0	0	0	0	0	0	0	0
SN.L17	0	0	0	0	0	0	0	0	0	0	0	0	0	0	0	0	0
SN.L18	0	0	0	0	0	0	0	0	0	0	0	0	0	0	0	0	0
SN.R1	0	0	0	0	0	0	0	13	0	13	476	0	0	0	0	476	489
SN.R2	0	0	0	0	0	0	0	0	0	0	0	0	0	0	0	0	0
SN.R3	174	63	0	0	2	1	3	9	0	9	483	0	8	0	4	495	744
SN.R4	0	0	0	0	0	0	0	0	0	0	0	0	0	0	0	0	0
SN.R5	0	0	0	0	0	0	0	3	0	3	143	0	0	0	0	143	146
SN.R6	0	0	0	0	0	0	0	0	0	0	0	0	0	0	0	0	0
SN.R7	0	0	0	0	0	0	0	2	20	22	278	0	0	0	0	278	300
SN.R8	0	0	0	0	0	0	0	0	0	0	0	0	0	0	0	0	0
SN.R9	0	0	0	0	0	0	0	0	0	0	0	0	0	0	0	0	0
SN.R10	0	0	0	0	0	0	0	0	0	0	0	0	0	0	0	0	0
SN.R11	0	0	0	0	0	0	0	0	0	0	0	0	0	0	0	0	0
SN.R12	0	0	0	0	0	0	0	0	0	0	0	0	0	0	0	0	0
SN.R13	0	0	0	0	0	0	0	0	0	0	0	0	0	0	0	0	0
MR.L1	0	0	0	0	0	0	0	0	0	0	0	0	0	0	0	0	0
MR.L4	0	0	0	0	0	0	0	5	1	6	314	0	0	0	0	314	320
MR.L5	25	7	5	5	0	0	10	2	58	60	906	2	1	0	0	909	1,011
MR.L6	0	0	0	0	0	0	0	0	0	0	0	0	0	0	0	0	0
MR.R1	0	0	0	0	0	0	0	0	0	0	0	0	0	0	0	0	0
MR.R2	0	0	0	0	0	0	0	0	0	0	0	0	0	0	0	0	0
MR.R3	0	0	0	0	0	0	0	0	0	0	0	0	0	0	0	0	0
MR.R4	0	0	0	0	0	0	0	16	11	27	822	0	0	0	0	822	849
MR.R5	0	0	0	0	0	0	0	20	0	20	1,005	0	0	0	0	1,005	1,025
MR.R6	0	0	0	0	0	0	0	0	0	0	0	0	0	0	0	0	0
MR.R7	0	0	0	0	0	0	0	0	0	0	0	0	0	0	0	0	0
MR.R8	0	0	0	0	0	0	0	0	0	0	0	0	0	0	0	0	0
MR.R9	0	0	0	0	0	0	0	0	0	0	0	0	0	0	0	0	0
MR.R10	0	0	0	0	0	0	0	0	0	0	0	0	0	0	0	0	0
AS.L1	0	0	0	0	0	0	0	0	0	0	0	0	0	0	0	0	0
NG.L1	0	0	0	0	0	0	0	0	0	0	0	0	0	0	0	0	0
NG.L2	0	0	0	0	0	0	0	0	0	0	0	0	0	0	0	0	0
NG.L3	0	0	0	0	0	0	0	0	0	0	0	0	0	0	0	0	0
NG.L4	0	0	0	0	0	0	0	0	0	0	0	0	0	0	0	0	0
NG.L5	0	0	0	0	0	0	0	13	0	13	503	0	0	0	0	503	516
NG.L6	0	0	0	0	0	0	0	0	0	0	0	0	0	0	0	0	0
NG.L7	0	0	0	0	0	0	0	0	0	0	0	0	0	0	0	0	0
NG.L8	0	0	0	0	0	0	0	0	0	0	0	0	0	0	0	0	0
NG.R1	0	0	0	0	0	0	0	0	0	0	0	0	0	0	0	0	0
NG.R2	0	0	0	0	0	0	0	0	0	0	0	0	0	0	0	0	0
NG.R3	0	0	0	0	0	0	0	0	0	0	0	0	0	0	0	0	0
NG.R4	0	0	0	0	0	0	0	0	0	0	0	0	0	0	0	0	0
NG.R5	0	0	0	0	0	0	0	0	0	0	0	0	0	0	0	0	0
NG.R6	0	0	0	0	0	0	0	0	0	0	0	0	0	0	0	0	0
NG.R7	0	0	0	0	0	0	0	0	0	0	0	0	0	0	0	0	0
NG.R8	0	0	0	0	0	0	0	0	0	0	0	0	0	0	0	0	0
KN.L1	0	0	0	0	0	0	0	0	0	0	0	0	0	0	0	0	0
KN.L2	0	0	0	0	0	0	0	0	0	0	0	0	0	0	0	0	0
KN.L3	0	0	0	0	0	0	0	0	0	0	0	0	0	0	0	0	0
KN.L4	0	0	0	0	0	0	0	0	0	0	0	0	0	0	0	0	0
KN.L5	0	0	0	0	0	0	0	0	0	0	0	0	0	0	0	0	0
KN.L6	0	0	0	0	0	0	0	0	0	0	0	0	0	0	0	0	0
KN.L7	0	0	0	0	0	0	0	0	0	0	0	0	0	0	0	0	0
KN.R1	0	0	0	0	0	0	0	0	0	0	0	0	0	0	0	0	0
KN.R2	0	0	0	0	0	0	0	0	0	0	0	0	0	0	0	0	0
KN.R3	0	0	0	0	0	0	0	0	0	0	0	0	0	0	0	0	0
KN.R4	0	0	0	0	0	0	0	0	0	0	0	0	0	0	0	0	0
KN.R5	0	0	0	0	0	0	0	0	0	0	0	0	0	0	0	0	0
KN.R6	0	0	0	0	0	0	0	0	0	0	0	0	0	0	0	0	0
KN.R7	0	0	0	0	0	0	0	0	0	0	27	0	0	0	0	27	27
KN.R7	0	0	0	0	0	0	0	1	0	1	43	0	0	0	0	43	44
合計	1,396	685	17	13	12	7	49	135	101	236	8,496	10	65	14	42	8,627	11,193

様式-3 被害額 水系名:最上川 河川名:最上川
 現況(現況施設)(R02河道)
 水系名:最上川 河川名:最上川 流量規模:W=1/20

(単位:百万円)

ブロック	一般資産被害額						農作物被害額				公共土木施設等被害額	営業停止損失	家庭における応急対策費用	事業所における応急対策費用	国・地方公共団体における応急対策費用	小計	合計
	家屋	家庭用品	事業所資産		農漁家資産		小計	水稻	畑作物	小計							
			償却	在庫	償却	在庫											
CS.L1	0	0	0	0	0	0	0	0	0	0	0	0	0	0	0	0	0
CS.L2	0	0	0	0	0	0	0	0	0	0	0	0	0	0	0	0	0
CS.L3	0	0	0	0	0	0	0	0	0	0	0	0	0	0	0	0	0
CS.L4	0	0	0	0	0	0	0	0	0	0	0	0	0	0	0	0	0
CS.R1	0	0	0	0	0	0	0	0	0	0	0	0	0	0	0	0	0
CS.R2	0	0	0	0	0	0	0	0	0	0	0	0	0	0	0	0	0
CS.R3	0	0	0	0	0	0	0	0	0	0	0	0	0	0	0	0	0
CS.R4	0	0	0	0	0	0	0	0	0	0	0	0	0	0	0	0	0
CS.R5	0	0	0	0	0	0	0	0	0	0	0	0	0	0	0	0	0
SN.L1	0	0	0	0	0	0	0	0	0	0	0	0	0	0	0	0	0
SN.L2	0	0	0	0	0	0	0	0	0	0	0	0	0	0	0	0	0
SN.L3	1,361	713	18	13	10	6	47	24	7	31	2,495	10	65	24	44	2,638	4,790
SN.L4	573	126	1	0	6	4	11	13	1	14	987	1	13	4	8	1,013	1,737
SN.L5	0	0	0	0	0	0	0	6	2	8	220	0	0	0	0	220	228
SN.L6	211	33	0	0	1	1	2	6	1	7	421	0	3	0	2	426	679
SN.L7	200	46	18	6	0	0	24	18	0	18	979	17	5	5	3	1,009	1,297
SN.L8	0	0	0	0	0	0	0	2	0	2	66	0	0	0	0	66	68
SN.L9	0	0	0	0	0	0	0	0	0	0	0	0	0	0	0	0	0
SN.L10	385	182	8	4	4	2	18	2	0	2	520	5	17	10	11	563	1,150
SN.L11	0	0	0	0	0	0	0	1	0	1	58	0	0	0	0	58	59
SN.L12	0	0	0	0	0	0	0	0	0	0	0	0	0	0	0	0	0
SN.L13	0	0	0	0	0	0	0	1	0	1	23	0	0	0	0	23	24
SN.L14	0	0	0	0	0	0	0	0	0	0	0	0	0	0	0	0	0
SN.L15	0	0	0	0	0	0	0	0	0	0	0	0	0	0	0	0	0
SN.L16	0	0	0	0	0	0	0	0	0	0	0	0	0	0	0	0	0
SN.L17	0	0	0	0	0	0	0	0	0	0	0	0	0	0	0	0	0
SN.L18	0	0	0	0	0	0	0	0	0	0	0	0	0	0	0	0	0
SN.R1	27	6	0	0	0	0	0	14	0	14	542	0	0	0	0	542	589
SN.R2	0	0	0	0	0	0	0	0	0	0	0	0	0	0	0	0	0
SN.R3	248	80	0	0	3	1	4	9	0	9	552	0	11	0	5	568	909
SN.R4	0	0	0	0	0	0	0	0	0	0	0	0	0	0	0	0	0
SN.R5	0	0	0	0	0	0	0	9	0	9	329	0	0	0	0	329	338
SN.R6	0	0	0	0	0	0	0	0	0	0	0	0	0	0	0	0	0
SN.R7	0	0	0	0	0	0	0	3	22	25	286	0	0	0	0	286	311
SN.R8	0	0	0	0	0	0	0	0	0	0	0	0	0	0	0	0	0
SN.R9	0	0	0	0	0	0	0	0	0	0	0	0	0	0	0	0	0
SN.R10	0	0	0	0	0	0	0	0	0	0	0	0	0	0	0	0	0
SN.R11	0	0	0	0	0	0	0	0	0	0	0	0	0	0	0	0	0
SN.R12	0	0	0	0	0	0	0	0	0	0	0	0	0	0	0	0	0
SN.R13	0	0	0	0	0	0	0	0	0	0	0	0	0	0	0	0	0
MR.L1	0	0	0	0	0	0	0	0	0	0	0	0	0	0	0	0	0
MR.L4	0	0	0	0	0	0	0	12	3	15	508	0	0	0	0	508	523
MR.L5	45	15	11	7	0	0	18	7	118	125	1,445	4	3	1	1	1,454	1,657
MR.L6	0	0	0	0	0	0	0	0	0	0	0	0	0	0	0	0	0
MR.R1	0	0	0	0	0	0	0	0	0	0	0	0	0	0	0	0	0
MR.R2	0	0	0	0	0	0	0	0	0	0	0	0	0	0	0	0	0
MR.R3	0	0	0	0	0	0	0	0	0	0	0	0	0	0	0	0	0
MR.R4	0	0	0	0	0	0	0	31	25	56	1,331	0	0	0	0	1,331	1,387
MR.R5	0	0	0	0	0	0	0	33	2	35	1,180	0	0	0	0	1,180	1,215
MR.R6	0	0	0	0	0	0	0	0	0	0	0	0	0	0	0	0	0
MR.R7	0	0	0	0	0	0	0	0	0	0	0	0	0	0	0	0	0
MR.R8	0	0	0	0	0	0	0	0	0	0	0	0	0	0	0	0	0
MR.R9	0	0	0	0	0	0	0	0	0	0	0	0	0	0	0	0	0
MR.R10	0	0	0	0	0	0	0	0	5	5	82	0	0	0	0	82	87
AS.L1	0	0	0	0	0	0	0	0	0	0	0	0	0	0	0	0	0
NG.L1	6,217	1,027	1,566	1,120	10	5	2,701	39	8	47	8,883	703	125	135	64	9,910	19,902
NG.L2	0	0	0	0	0	0	0	9	1	10	464	0	0	0	0	464	474
NG.L3	0	0	0	0	0	0	0	0	0	0	0	0	0	0	0	0	0
NG.L4	0	0	0	0	0	0	0	0	0	0	0	0	0	0	0	0	0
NG.L5	0	0	0	0	0	0	0	14	1	15	510	0	0	0	0	510	525
NG.L6	0	0	0	0	0	0	0	0	0	0	0	0	0	0	0	0	0
NG.L7	0	0	0	0	0	0	0	0	0	0	0	0	0	0	0	0	0
NG.L8	0	0	0	0	0	0	0	0	0	0	0	0	0	0	0	0	0
NG.R1	813	329	5	9	3	1	18	5	1	6	1,063	6	47	7	21	1,144	2,310
NG.R2	208	32	154	115	0	0	269	0	25	25	599	51	3	3	2	658	1,192
NG.R3	0	0	0	0	0	0	0	35	21	56	1,418	0	0	0	0	1,418	1,474
NG.R4	9	1	0	0	0	0	0	17	6	23	802	0	1	0	0	803	836
NG.R5	0	0	0	0	0	0	0	0	0	0	0	0	0	0	0	0	0
NG.R6	0	0	0	0	0	0	0	0	0	0	0	0	0	0	0	0	0
NG.R7	205	75	5	4	0	0	9	0	3	3	261	2	6	0	5	274	566
NG.R8	0	0	0	0	0	0	0	0	0	0	0	0	0	0	0	0	0
KN.L1	0	0	0	0	0	0	0	0	0	0	0	0	0	0	0	0	0
KN.L2	84	31	1	1	0	0	2	8	0	8	423	1	3	0	2	429	554
KN.L3	1,262	387	9	11	10	7	37	81	4	85	4,530	6	37	11	24	4,608	6,379
KN.L4	0	0	0	0	0	0	0	0	0	0	0	0	0	0	0	0	0
KN.L5	0	0	0	0	0	0	0	0	0	0	0	0	0	0	0	0	0
KN.L6	0	0	0	0	0	0	0	0	0	0	0	0	0	0	0	0	0
KN.L7	0	0	0	0	0	0	0	0	0	0	0	0	0	0	0	0	0
KN.R1	0	0	0	0	0	0	0	5	2	7	250	0	0	0	0	250	257
KN.R2	1,025	454	61	27	13	8	109	36	17	53	2,676	39	48	18	28	2,809	4,450
KN.R3	0	0	0	0	0	0	0	9	5	14	496	0	0	0	0	496	510
KN.R4	0	0	0	0	0	0	0	0	0	0	0	0	0	0	0	0	0
KN.R5	0	0	0	0	0	0	0	0	0	0	0	0	0	0	0	0	0
KN.R6	0	0	0	0	0	0	0	1	0	1	59	0	0	0	0	59	60
KN.R7	0	0	0	0	0	0	0	1	0	1	55	0	0	0	0	55	56
合計	12,873	3,537	1,857	1,317	60	35	3,269	451	280	731	34,513	845	387	218	220	36,183	56,593

様式-3 被害額 水系名:最上川 河川名:最上川
 現況(現況施設)(R02河道)
 水系名:最上川 河川名:最上川 流量規模:W=1/30

(単位:百万円)

ブロック	一般資産被害額						農作物被害額				公共土木施設等被害額	営業停止損失	家庭における応急対策費用	事業所における応急対策費用	国・地方公共団体における応急対策費用	小計	合計
	家屋	家庭用品	事業所資産		農漁家資産		小計	水稲	畑作物	小計							
			償却	在庫	償却	在庫											
CS.L1	0	0	0	0	0	0	0	0	0	0	0	0	0	0	0	0	0
CS.L2	0	0	0	0	0	0	0	0	0	0	0	0	0	0	0	0	0
CS.L3	0	0	0	0	0	0	0	0	0	0	0	0	0	0	0	0	0
CS.L4	0	0	0	0	0	0	0	0	0	0	0	0	0	0	0	0	0
CS.R1	1,477	977	50	47	16	12	125	217	32	249	11,693	29	95	6	61	11,884	14,712
CS.R2	0	0	0	0	0	0	0	0	0	0	0	0	0	0	0	0	0
CS.R3	0	0	0	0	0	0	0	0	0	0	0	0	0	0	0	0	0
CS.R4	0	0	0	0	0	0	0	0	0	0	0	0	0	0	0	0	0
CS.R5	0	0	0	0	0	0	0	0	0	0	0	0	0	0	0	0	0
SN.L1	0	0	0	0	0	0	0	0	0	0	0	0	0	0	0	0	0
SN.L2	187	49	15	9	0	0	24	13	0	13	676	8	6	6	3	699	972
SN.L3	1,592	778	20	15	12	7	54	25	7	32	2,727	12	77	29	48	2,893	5,349
SN.L4	690	138	2	0	8	4	14	13	2	15	1,089	1	17	5	9	1,121	1,978
SN.L5	0	0	0	0	0	0	0	6	2	8	220	0	0	0	0	220	228
SN.L6	280	45	0	0	1	1	2	7	1	8	491	0	4	0	3	498	833
SN.L7	347	82	31	10	1	1	43	22	0	22	1,243	28	7	10	5	1,293	1,787
SN.L8	0	0	0	0	0	0	0	2	0	2	66	0	0	0	0	66	68
SN.L9	0	0	0	0	0	0	0	0	0	0	0	0	0	0	0	0	0
SN.L10	484	212	10	6	5	3	24	3	0	3	631	7	23	15	13	689	1,412
SN.L11	0	0	0	0	0	0	0	2	0	2	58	0	0	0	0	58	60
SN.L12	0	0	0	0	0	0	0	0	0	0	0	0	0	0	0	0	0
SN.L13	0	0	0	0	0	0	0	1	0	1	27	0	0	0	0	27	28
SN.L14	0	0	0	0	0	0	0	0	0	0	0	0	0	0	0	0	0
SN.L15	0	0	0	0	0	0	0	0	0	0	0	0	0	0	0	0	0
SN.L16	0	0	0	0	0	0	0	0	0	0	0	0	0	0	0	0	0
SN.L17	0	0	0	0	0	0	0	0	0	0	0	0	0	0	0	0	0
SN.L18	0	0	0	0	0	0	0	0	0	0	0	0	0	0	0	0	0
SN.R1	27	8	0	0	0	0	0	15	0	15	559	0	0	0	0	559	609
SN.R2	350	182	3	2	7	4	16	47	0	47	2,069	1	18	0	11	2,099	2,694
SN.R3	306	97	0	0	3	2	5	9	0	9	612	0	13	0	6	631	1,048
SN.R4	0	0	0	0	0	0	0	0	0	0	0	0	0	0	0	0	0
SN.R5	0	0	0	0	0	0	0	9	0	9	333	0	0	0	0	333	342
SN.R6	0	0	0	0	0	0	0	0	0	0	0	0	0	0	0	0	0
SN.R7	0	0	0	0	0	0	0	3	22	25	298	0	0	0	0	298	323
SN.R8	302	85	24	7	2	1	34	43	2	45	1,926	18	8	6	5	1,963	2,429
SN.R9	0	0	0	0	0	0	0	0	0	0	0	0	0	0	0	0	0
SN.R10	0	0	0	0	0	0	0	0	0	0	0	0	0	0	0	0	0
SN.R11	0	0	0	0	0	0	0	0	0	0	0	0	0	0	0	0	0
SN.R12	0	0	0	0	0	0	0	0	0	0	0	0	0	0	0	0	0
SN.R13	0	0	0	0	0	0	0	0	0	0	0	0	0	0	0	0	0
MR.L1	0	0	0	0	0	0	0	0	0	0	0	0	0	0	0	0	0
MR.L4	0	0	0	0	0	0	0	16	4	20	648	0	0	0	0	648	668
MR.L5	265	76	44	37	1	0	82	14	135	149	2,042	26	15	2	5	2,090	2,662
MR.L6	0	0	0	0	0	0	0	0	0	0	0	0	0	0	0	0	0
MR.R1	14	4	0	0	0	0	0	4	1	5	235	0	1	0	0	236	259
MR.R2	0	0	0	0	0	0	0	0	0	0	0	0	0	0	0	0	0
MR.R3	0	0	0	0	0	0	0	0	0	0	0	0	0	0	0	0	0
MR.R4	0	0	0	0	0	0	0	34	35	69	1,509	0	0	0	0	1,509	1,578
MR.R5	6,201	2,432	152	165	84	48	449	121	346	467	13,895	79	253	48	151	14,426	23,975
MR.R6	4,081	1,591	286	143	40	26	495	58	283	341	9,430	104	138	37	99	9,808	16,316
MR.R7	0	0	0	0	0	0	0	0	0	0	0	0	0	0	0	0	0
MR.R8	0	0	0	0	0	0	0	0	0	0	0	0	0	0	0	0	0
MR.R9	0	0	0	0	0	0	0	0	0	0	0	0	0	0	0	0	0
MR.R10	0	0	0	0	0	0	0	0	15	15	190	0	0	0	0	190	205
AS.L1	0	0	0	0	0	0	0	0	0	0	0	0	0	0	0	0	0
NG.L1	8,409	1,488	1,830	1,337	13	7	3,187	41	9	50	11,266	988	183	217	93	12,747	25,881
NG.L2	0	0	0	0	0	0	0	11	2	13	534	0	0	0	0	534	547
NG.L3	0	0	0	0	0	0	0	27	48	75	1,441	0	0	0	0	1,441	1,516
NG.L4	24	7	1	1	0	0	2	10	6	16	442	1	1	0	0	444	493
NG.L5	0	0	0	0	0	0	0	14	1	15	510	0	0	0	0	510	525
NG.L6	0	0	0	0	0	0	0	0	0	0	0	0	0	0	0	0	0
NG.L7	0	0	0	0	0	0	0	0	0	0	0	0	0	0	0	0	0
NG.L8	9,400	4,610	1,933	1,170	12	8	3,123	0	0	0	12,712	1,053	503	275	287	14,830	31,963
NG.R1	1,082	409	7	13	4	2	26	5	2	7	1,336	9	61	10	25	1,441	2,965
NG.R2	350	50	251	218	0	0	469	1	27	28	902	82	5	6	3	998	1,895
NG.R3	0	0	0	0	0	0	0	35	26	61	1,457	0	0	0	0	1,457	1,518
NG.R4	45	12	0	0	0	0	0	20	9	29	896	0	1	0	1	898	984
NG.R5	0	0	0	0	0	0	0	0	0	0	0	0	0	0	0	0	0
NG.R6	0	0	0	0	0	0	0	0	0	0	0	0	0	0	0	0	0
NG.R7	271	92	11	7	0	0	18	0	4	4	337	5	8	1	6	357	742
NG.R8	0	0	0	0	0	0	0	0	0	0	0	0	0	0	0	0	0
KN.L1	0	0	0	0	0	0	0	0	0	0	0	0	0	0	0	0	0
KN.L2	181	64	2	2	1	1	6	15	0	15	813	1	8	1	4	827	1,093
KN.L3	2,047	584	22	18	15	9	64	116	8	124	6,860	20	74	18	36	7,008	9,827
KN.L4	2,160	911	80	91	16	10	197	68	40	108	5,459	51	83	26	57	5,676	9,052
KN.L5	0	0	0	0	0	0	0	0	0	0	0	0	0	0	0	0	0
KN.L6	0	0	0	0	0	0	0	0	0	0	0	0	0	0	0	0	0
KN.L7	0	0	0	0	0	0	0	0	0	0	0	0	0	0	0	0	0
KN.R1	0	0	0	0	0	0	0	7	3	10	332	0	0	0	0	332	342
KN.R2	1,482	615	109	61	20	11	201	41	19	60	3,379	64	69	31	38	3,581	5,939
KN.R3	49	20	0	0	0	0	0	34	13	47	1,605	1	4	0	1	1,611	1,727
KN.R4	0	0	0	0	0	0	0	0	0	0	0	0	0	0	0	0	0
KN.R5	0	0	0	0	0	0	0	0	0	0	0	0	0	0	0	0	0
KN.R6	3	1	0	0	0	0	0	7	2	9	468	0	0	0	0	468	481
KN.R7	0	0	0	0	0	0	0	1	0	1	55	0	0	0	0	55	56
合計	42,106	15,619	4,883	3,359	261	157	8,660	1,137	1,106	2,243	103,471	2,588	1,675	749	970	109,453	178,081

様式-3 被害額 水系名:最上川 河川名:最上川
 現況(現況施設)(R02河道)
 水系名:最上川 河川名:最上川 流量規模:W=1/50

(単位:百万円)

ブロック	一般資産被害額						農作物被害額				公共土木施設等被害額	営業停止損失	家庭における応急対策費用	事業所における応急対策費用	国・地方公共団体における応急対策費用	小計	合計
	家屋	家庭用品	事業所資産		農漁家資産		小計	水稲	畑作物	小計							
			償却	在庫	償却	在庫											
CS.L1	17,941	10,690	3,207	1,679	25	18	4,929	186	13	199	33,852	1,489	994	279	666	37,280	71,039
CS.L2	2,359	1,292	198	141	6	5	350	255	25	280	14,582	95	144	30	80	14,931	19,212
CS.L3	0	0	0	0	0	0	0	0	0	0	0	0	0	0	0	0	0
CS.L4	0	0	0	0	0	0	0	0	0	0	0	0	0	0	0	0	0
CS.R1	3,174	1,741	127	114	31	21	293	379	41	420	20,532	78	201	19	108	20,938	26,566
CS.R2	0	0	0	0	0	0	0	0	0	0	0	0	0	0	0	0	0
CS.R3	0	0	0	0	0	0	0	0	0	0	0	0	0	0	0	0	0
CS.R4	0	0	0	0	0	0	0	0	0	0	0	0	0	0	0	0	0
CS.R5	0	0	0	0	0	0	0	0	0	0	0	0	0	0	0	0	0
SN.L1	753	363	407	117	1	1	526	4	0	4	1,385	111	51	31	23	1,601	3,247
SN.L2	333	99	27	16	1	0	44	14	0	14	872	17	12	16	6	923	1,413
SN.L3	1,864	849	22	17	14	7	60	25	7	32	2,997	15	98	40	53	3,203	6,008
SN.L4	762	139	2	0	8	4	14	13	2	15	1,155	1	18	6	9	1,189	2,119
SN.L5	0	0	0	0	0	0	0	6	2	8	220	0	0	0	0	220	0
SN.L6	400	59	0	0	2	2	4	7	1	8	595	0	5	0	4	604	1,075
SN.L7	461	100	43	15	1	1	60	25	1	26	1,409	37	10	15	6	1,477	2,124
SN.L8	0	0	0	0	0	0	0	2	0	2	66	0	0	0	0	66	66
SN.L9	0	0	0	0	0	0	0	1	1	2	50	0	0	0	0	50	52
SN.L10	580	227	11	7	6	3	27	3	0	3	723	8	28	19	14	792	1,629
SN.L11	0	0	0	0	0	0	0	2	0	2	66	0	0	0	0	66	66
SN.L12	0	0	0	0	0	0	0	0	0	0	0	0	0	0	0	0	0
SN.L13	0	0	0	0	0	0	0	18	44	62	1,045	0	0	0	0	1,045	1,107
SN.L14	0	0	0	0	0	0	0	0	0	0	15	0	0	0	0	15	15
SN.L15	134	28	1	1	1	1	4	15	3	18	657	0	4	1	2	664	848
SN.L16	0	0	0	0	0	0	0	0	0	0	0	0	0	0	0	0	0
SN.L17	0	0	0	0	0	0	0	0	0	0	0	0	0	0	0	0	0
SN.L18	3,066	1,180	118	95	8	5	226	43	21	64	5,197	66	109	49	74	5,495	10,031
SN.R1	111	27	0	0	1	1	2	16	0	16	683	0	3	0	2	688	844
SN.R2	632	278	11	8	12	6	37	47	0	47	2,369	4	34	2	17	2,426	3,420
SN.R3	328	107	0	0	4	2	6	9	0	9	636	0	14	0	7	657	1,107
SN.R4	0	0	0	0	0	0	0	0	0	0	0	0	0	0	0	0	0
SN.R5	0	0	0	0	0	0	0	9	0	9	333	0	0	0	0	333	342
SN.R6	0	0	0	0	0	0	0	0	0	0	0	0	0	0	0	0	0
SN.R7	0	0	0	0	0	0	0	3	23	26	306	0	0	0	0	306	332
SN.R8	406	103	26	9	2	1	38	46	3	49	2,120	25	13	9	6	2,173	2,769
SN.R9	0	0	0	0	0	0	0	19	10	29	759	0	0	0	0	759	788
SN.R10	0	0	0	0	0	0	0	92	4	96	3,372	0	0	0	0	3,372	3,468
SN.R11	8,840	2,494	551	391	25	13	980	64	8	72	11,650	335	268	218	155	12,626	25,012
SN.R12	616	243	92	45	3	2	142	4	12	16	1,002	34	21	9	15	1,081	2,098
SN.R13	0	0	0	0	0	0	0	0	0	0	0	0	0	0	0	0	0
MR.L1	0	0	0	0	0	0	0	0	0	0	0	0	0	0	0	0	0
MR.L4	423	195	17	22	2	1	42	22	13	35	1,472	13	19	4	12	1,520	2,215
MR.L5	13,018	4,450	4,028	3,356	44	27	7,455	47	260	307	22,745	1,527	510	216	277	25,275	50,505
MR.L6	0	0	0	0	0	0	0	0	0	0	0	0	0	0	0	0	0
MR.R1	215	78	4	0	1	0	5	8	7	15	570	2	9	1	5	587	900
MR.R2	0	0	0	0	0	0	0	0	0	0	0	0	0	0	0	0	0
MR.R3	0	0	0	0	0	0	0	0	0	0	0	0	0	0	0	0	0
MR.R4	8,074	2,793	2,950	1,902	38	21	4,911	213	531	744	24,068	1,397	312	324	174	26,275	42,797
MR.R5	11,225	3,862	287	307	160	75	829	126	376	502	19,386	183	505	130	241	20,445	36,863
MR.R6	8,303	2,911	633	267	90	47	1,037	79	403	482	15,290	249	326	120	181	16,166	28,899
MR.R7	190	22	426	13	0	0	439	12	21	33	1,322	24	4	1	1	1,352	2,036
MR.R8	0	0	0	0	0	0	0	0	0	0	0	0	0	0	0	0	0
MR.R9	0	0	0	0	0	0	0	0	0	0	0	0	0	0	0	0	0
MR.R10	220	84	1	1	2	1	5	0	36	36	607	2	15	1	5	630	975
AS.L1	0	0	0	0	0	0	0	0	0	0	0	0	0	0	0	0	0
NG.L1	10,155	1,917	2,003	1,496	17	8	3,524	42	11	53	13,165	1,160	243	283	119	14,970	30,619
NG.L2	0	0	0	0	0	0	0	13	2	15	580	0	0	0	0	580	595
NG.L3	0	0	0	0	0	0	0	30	49	79	1,484	0	0	0	0	1,484	1,563
NG.L4	47	12	2	3	0	0	5	11	7	18	477	1	1	1	1	481	563
NG.L5	3	1	0	0	0	0	0	14	1	15	517	0	0	0	0	517	536
NG.L6	152	68	7	5	1	1	14	5	0	5	380	3	6	2	4	395	634
NG.L7	0	0	0	0	0	0	0	0	0	0	0	0	0	0	0	0	0
NG.L8	14,023	6,839	2,644	1,643	18	11	4,316	0	0	0	18,681	1,481	713	433	426	21,734	46,912
NG.R1	1,298	478	9	17	6	3	35	6	3	9	1,623	12	74	12	30	1,751	3,571
NG.R2	522	82	341	301	0	0	642	7	41	48	1,539	110	9	9	5	1,672	2,966
NG.R3	3	0	0	0	0	0	0	35	28	63	1,479	0	0	0	0	1,479	1,545
NG.R4	148	40	1	0	1	1	3	22	11	33	1,065	1	5	1	3	1,075	1,299
NG.R5	0	0	0	0	0	0	0	0	0	0	0	0	0	0	0	0	0
NG.R6	0	0	0	0	0	0	0	0	0	0	0	0	0	0	0	0	0
NG.R7	308	102	11	7	0	0	18	0	4	4	372	5	9	1	6	393	825
NG.R8	1,083	788	215	185	3	2	405	3	12	15	1,923	65	69	6	49	2,112	4,403
KN.L1	0	0	0	0	0	0	0	0	0	0	0	0	0	0	0	0	0
KN.L2	527	189	3	4	4	3	14	21	0	21	1,346	2	20	2	12	1,382	2,133
KN.L3	3,262	1,134	48	29	23	15	115	153	11	164	9,303	34	114	28	71	9,550	14,225
KN.L4	3,284	1,277	117	135	28	16	296	83	46	129	7,156	73	127	50	80	7,486	12,472
KN.L5	1,295	457	10	12	6	4	32	88	10	98	5,243	9	47	9	28	5,336	7,218
KN.L6	0	0	0	0	0	0	0	0	0	0	0	0	0	0	0	0	0
KN.L7	0	0	0	0	0	0	0	0	0	0	0	0	0	0	0	0	0
KN.R1	7	2	0	0	0	0	0	10	3	13	420	0	2	0	0	422	444
KN.R2	1,844	740	167	106	25	13	311	44	20	64	3,966	90	87	42	46	4,231	7,190
KN.R3	147	83	3	2	0	0	5	44	25	69	2,158	3	10	1	5	2,177	2,481
KN.R4	4	0	0	0	0	0	0	0	2	2	50	0	0	0	0	50	56
KN.R5	0	0	0	0	0	0	0	0	0	0	0	0	0	0	0	0	0
KN.R6	10	2	0	0	0	0	0	13	2	15	817	0	1	0	0	818	845
KN.R7	0	0	0	0	0	0	0	2	0	2	59	0	0	0	0	59	61
合計	122,350	48,625	18,770	12,468	620	342	32,200	2,460	2,156	4,616	267,911	8,761	5,264	2,420	3,028	287,384	495,375

様式-3 被害額 水系名:最上川 河川名:最上川
 現況(現況施設)(R02河道)
 水系名:最上川 河川名:最上川 流量規模:W=1/80

(単位:百万円)

ブロック	一般資産被害額						農作物被害額				公共土木施設等被害額	営業停止損失	家庭における応急対策費用	事業所における応急対策費用	国・地方公共団体における応急対策費用	小計	合計
	家屋	家庭用品	事業所資産		農漁家資産		小計	水稲	畑作物	小計							
			償却	在庫	償却	在庫											
CS.L1	20,256	11,814	3,779	2,008	32	21	5,838	234	18	252	38,792	1,698	1,107	329	736	42,662	80,822
CS.L2	8,688	4,051	668	411	35	25	1,139	523	49	572	33,431	450	523	88	252	34,744	49,194
CS.L3	1,674	592	25	16	11	7	59	260	13	273	12,937	14	67	7	37	13,062	15,660
CS.L4	0	0	0	0	0	0	0	0	0	0	0	0	0	0	0	0	0
CS.R1	6,240	2,931	321	223	43	29	616	497	47	544	29,466	270	429	58	183	30,406	40,737
CS.R2	0	0	0	0	0	0	0	4	0	4	174	0	0	0	0	174	178
CS.R3	0	0	0	0	0	0	0	0	0	0	0	0	0	0	0	0	0
CS.R4	0	0	0	0	0	0	0	0	0	0	0	0	0	0	0	0	0
CS.R5	0	0	0	0	0	0	0	0	0	0	0	0	0	0	0	0	0
SN.L1	1,751	907	1,013	227	3	2	1,245	7	0	7	3,171	232	99	84	57	3,643	7,553
SN.L2	439	125	35	21	1	1	58	14	0	14	995	21	15	20	8	1,059	1,695
SN.L3	1,975	881	23	17	16	8	64	25	7	32	3,122	17	107	48	55	3,349	6,301
SN.L4	762	139	2	0	8	4	14	13	2	15	1,159	1	18	6	9	1,193	2,123
SN.L5	0	0	0	0	0	0	0	8	2	10	309	0	0	0	0	309	319
SN.L6	515	71	0	0	3	2	5	7	1	8	697	0	6	0	4	707	1,306
SN.L7	538	110	49	18	2	1	70	26	1	27	1,530	41	11	16	7	1,605	2,350
SN.L8	0	0	0	0	0	0	0	2	0	2	66	0	0	0	0	66	68
SN.L9	0	0	0	0	0	0	0	1	2	3	50	0	0	0	0	50	53
SN.L10	780	285	13	8	8	4	33	3	0	3	930	12	40	27	18	1,027	2,128
SN.L11	0	0	0	0	0	0	0	2	0	2	74	0	0	0	0	74	76
SN.L12	0	0	0	0	0	0	0	0	0	0	0	0	0	0	0	0	0
SN.L13	0	0	0	0	0	0	0	20	49	69	1,126	0	0	0	0	1,126	1,195
SN.L14	431	204	23	20	5	2	50	6	2	8	756	11	28	6	13	814	1,507
SN.L15	235	74	2	2	3	2	9	15	4	19	777	1	7	2	5	792	1,129
SN.L16	0	0	0	0	0	0	0	0	0	0	0	0	0	0	0	0	0
SN.L17	0	0	0	0	0	0	0	0	0	0	0	0	0	0	0	0	0
SN.L18	4,611	1,728	172	144	14	8	338	49	28	77	7,058	103	170	92	108	7,532	14,287
SN.R1	159	36	0	0	1	1	2	16	0	16	738	0	4	0	2	744	957
SN.R2	735	308	14	11	13	6	44	48	0	48	2,473	5	36	2	19	2,535	3,670
SN.R3	336	110	0	0	4	2	6	9	0	9	645	0	14	0	7	666	1,127
SN.R4	454	279	9	2	4	2	17	2	0	2	618	7	33	11	17	686	1,438
SN.R5	0	0	0	0	0	0	0	10	0	10	333	0	0	0	0	333	343
SN.R6	5,326	2,245	784	353	37	18	1,192	25	0	25	7,369	339	259	212	140	8,319	17,107
SN.R7	0	0	0	0	0	0	0	3	23	26	306	0	0	0	0	306	332
SN.R8	470	140	27	10	3	2	42	48	3	51	2,244	26	16	10	9	2,305	3,008
SN.R9	0	0	0	0	0	0	0	20	11	31	790	0	0	0	0	790	821
SN.R10	0	0	0	0	0	0	0	98	5	103	3,516	0	0	0	0	3,516	3,619
SN.R11	12,560	3,472	773	557	33	17	1,380	73	11	84	15,701	507	394	358	216	17,176	34,672
SN.R12	884	355	166	76	5	4	251	4	13	17	1,365	51	30	16	22	1,484	2,991
SN.R13	0	0	0	0	0	0	0	0	0	0	0	0	0	0	0	0	0
MR.L1	0	0	0	0	0	0	0	3	4	7	186	0	0	0	0	186	193
MR.L4	960	426	41	52	5	3	101	26	18	44	2,197	29	42	12	27	2,307	3,838
MR.L5	21,853	7,927	5,820	5,083	77	44	11,024	77	301	378	36,257	2,513	901	417	494	40,582	81,764
MR.L6	1,933	501	727	317	2	1	1,047	68	278	346	7,656	198	72	55	31	8,012	11,839
MR.R1	458	187	13	1	2	2	18	8	7	15	841	4	18	3	12	878	1,556
MR.R2	0	0	0	0	0	0	0	0	0	0	0	0	0	0	0	0	0
MR.R3	0	0	0	0	0	0	0	0	0	0	0	0	0	0	0	0	0
MR.R4	16,168	5,526	5,708	2,975	75	37	8,795	255	558	813	36,629	2,679	663	719	344	41,034	72,336
MR.R5	15,418	4,665	376	394	214	95	1,079	130	397	527	23,555	274	705	210	291	25,035	46,724
MR.R6	12,713	4,047	781	327	146	68	1,322	82	432	514	19,870	424	559	245	252	21,350	39,946
MR.R7	2,003	887	1,872	86	25	16	1,999	35	46	81	5,341	107	79	26	55	5,608	10,578
MR.R8	1,736	684	330	280	9	7	626	34	319	353	6,468	184	88	25	43	6,808	10,207
MR.R9	0	0	0	0	0	0	0	0	0	0	0	0	0	0	0	0	0
MR.R10	323	143	2	1	3	2	8	0	41	41	772	2	19	2	9	804	1,319
AS.L1	0	0	0	0	0	0	0	0	0	0	0	0	0	0	0	0	0
NG.L1	11,486	2,216	2,097	1,589	19	9	3,714	43	12	55	14,535	1,283	287	334	138	16,577	34,048
NG.L2	0	0	0	0	0	0	0	16	2	18	623	0	0	0	0	623	641
NG.L3	0	0	0	0	0	0	0	31	49	80	1,508	0	0	0	0	1,508	1,588
NG.L4	53	13	3	4	0	0	7	11	7	18	486	1	1	1	1	490	581
NG.L5	13	7	1	1	0	0	2	14	1	15	530	0	0	0	0	530	567
NG.L6	242	106	22	9	1	1	33	6	0	6	509	7	10	4	7	537	924
NG.L7	0	0	0	0	0	0	0	0	0	0	4	0	0	0	0	4	4
NG.L8	17,170	8,553	3,130	1,927	23	13	5,093	0	0	0	22,865	1,823	877	590	533	26,688	57,504
NG.R1	1,529	553	11	20	7	3	41	8	4	12	1,895	17	88	15	34	2,049	4,184
NG.R2	867	177	452	393	0	0	845	9	42	51	2,061	189	20	23	11	2,304	4,244
NG.R3	3	1	0	0	0	0	0	35	30	65	1,503	0	0	0	0	1,503	1,572
NG.R4	1,617	578	15	15	9	7	46	68	47	115	4,932	12	50	7	36	5,037	7,393
NG.R5	0	0	0	0	0	0	0	0	0	0	0	0	0	0	0	0	0
NG.R6	0	0	0	0	0	0	0	0	0	0	0	0	0	0	0	0	0
NG.R7	357	108	19	15	0	0	34	0	5	5	425	7	10	1	7	450	954
NG.R8	1,442	919	232	209	4	2	447	3	14	17	2,325	71	102	6	57	2,561	5,386
KN.L1	0	0	0	0	0	0	0	0	0	0	0	0	0	0	0	0	0
KN.L2	781	283	6	6	7	4	23	28	2	30	1,934	5	33	3	18	1,993	3,110
KN.L3	4,430	1,574	72	41	35	22	170	166	13	179	10,837	50	157	53	98	11,195	17,548
KN.L4	4,531	1,622	143	162	41	27	368	96	50	146	8,929	104	182	76	101	9,392	16,059
KN.L5	2,284	729	19	24	11	7	61	125	22	147	7,891	16	84	17	45	8,053	11,274
KN.L6	0	0	0	0	0	0	0	0	0	0	0	0	0	0	0	0	0
KN.L7	0	0	0	0	0	0	0	0	0	0	0	0	0	0	0	0	0
KN.R1	22	14	0	0	0	0	0	12	4	16	526	0	2	0	1	529	581
KN.R2	2,219	866	204	136	31	15	386	47	21	68	4,496	111	108	55	54	4,824	8,363
KN.R3	331	194	11	9	2	1	23	49	32	81	2,604	10	21	4	12	2,651	3,280
KN.R4	1,824	550	632	495	1	0	1,128	10	9	19	3,220	250	68	42	34	3,614	7,135
KN.R5	0	0	0	0	0	0	0	0	0	0	0	0	0	0	0	0	0
KN.R6	10	2	0	0	0	0	0	19	3	22	1,091	0	1	0	0	1,092	1,126
KN.R7	0	0	0	0	0	0	0	2	0	2	59	0	0	0	0	59	61
合計	194,995	74,916	30,637	18,693	1,033	549	50,912	3,588	3,061	6,649	408,279	14,176	8,660	4,337	4,669	440,121	767,193

様式-3 被害額 水系名:最上川 河川名:最上川
 現況(現況施設)(R02河道)
 水系名:最上川 河川名:最上川 流量規模:W=1/100

(単位:百万円)

ブロック	一般資産被害額				農作物被害額				公共土木施設等被害額	営業停止損失	家庭における応急対策費用	事業所における応急対策費用	国・地方公共団体における応急対策費用	小計	合計		
	家屋	家庭用品	事業所資産 償却 在庫	農漁家資産 償却 在庫	小計	水稲	畑作物	小計									
CS.L1	20,832	12,107	3,940	2,094	34	23	6,091	254	19	273	40,318	1,752	1,134	339	754	44,297	83,600
CS.L2	9,901	4,592	801	488	40	27	1,356	544	52	596	35,805	548	602	109	286	37,350	53,795
CS.L3	1,760	639	27	17	12	8	64	266	14	280	13,221	15	70	7	40	13,353	16,096
CS.L4	0	0	0	0	0	0	0	0	0	0	0	0	0	0	0	0	0
CS.R1	8,716	3,835	501	320	48	32	901	541	48	589	34,041	478	647	99	239	35,504	49,545
CS.R2	0	0	0	0	0	0	0	4	0	4	174	0	0	0	0	174	174
CS.R3	0	0	0	0	0	0	0	0	0	0	0	0	0	0	0	0	0
CS.R4	0	0	0	0	0	0	0	0	0	0	0	0	0	0	0	0	0
CS.R5	0	0	0	0	0	0	0	0	0	0	0	0	0	0	0	0	0
SN.L1	2,234	1,047	1,227	285	4	2	1,518	13	0	13	4,063	282	121	106	65	4,637	9,449
SN.L2	464	132	35	22	1	1	59	15	0	15	1,023	22	16	22	8	1,091	1,761
SN.L3	2,073	902	24	18	17	8	67	26	7	33	3,223	18	115	54	56	3,466	6,541
SN.L4	827	146	2	0	10	4	16	13	3	16	1,213	2	21	7	9	1,252	2,257
SN.L5	0	0	0	0	0	0	0	8	2	10	309	0	0	0	0	309	319
SN.L6	515	72	0	0	3	2	5	7	1	8	698	0	6	0	4	708	1,308
SN.L7	538	110	49	18	2	1	70	26	1	27	1,530	41	11	16	7	1,605	2,350
SN.L8	0	0	0	0	0	0	0	2	0	2	66	0	0	0	0	66	66
SN.L9	0	0	0	0	0	0	0	1	2	3	50	0	0	0	0	50	53
SN.L10	780	285	13	8	8	4	33	3	0	3	930	12	40	27	18	1,027	2,128
SN.L11	0	0	0	0	0	0	0	2	0	2	74	0	0	0	0	74	76
SN.L12	0	0	0	0	0	0	0	0	0	0	0	0	0	0	0	0	0
SN.L13	0	0	0	0	0	0	0	20	49	69	1,146	0	0	0	0	1,146	1,215
SN.L14	440	211	24	20	5	2	51	6	2	8	769	11	28	6	13	827	1,537
SN.L15	282	81	2	2	3	2	9	15	4	19	818	1	8	2	5	834	1,225
SN.L16	0	0	0	0	0	0	0	0	0	0	0	0	0	0	0	0	0
SN.L17	0	0	0	0	0	0	0	0	0	0	0	0	0	0	0	0	0
SN.L18	5,872	1,996	201	175	19	10	405	53	32	85	8,343	142	229	143	124	8,981	17,339
SN.R1	210	48	0	0	2	1	3	16	0	16	785	0	4	0	3	792	1,069
SN.R2	897	346	20	15	15	7	57	48	0	48	2,634	7	44	3	22	2,710	4,058
SN.R3	368	116	0	0	4	2	6	9	0	9	673	0	16	0	7	696	1,195
SN.R4	516	319	10	2	4	2	18	2	0	2	695	7	35	12	20	769	1,624
SN.R5	0	0	0	0	0	0	0	10	0	10	333	0	0	0	0	333	343
SN.R6	5,373	2,252	786	354	37	18	1,195	25	0	25	7,411	341	261	214	140	8,367	17,212
SN.R7	0	0	0	0	0	0	0	3	23	26	306	0	0	0	0	306	332
SN.R8	484	146	27	11	3	2	43	48	3	51	2,267	26	16	10	9	2,328	3,052
SN.R9	0	0	0	0	0	0	0	20	11	31	793	0	0	0	0	793	824
SN.R10	0	0	0	0	0	0	0	99	5	104	3,566	0	0	0	0	3,566	3,670
SN.R11	14,703	3,924	864	631	38	18	1,551	77	12	89	17,865	615	464	449	244	19,637	39,904
SN.R12	1,160	408	204	109	7	4	324	4	13	17	1,663	66	39	23	25	1,816	3,725
SN.R13	0	0	0	0	0	0	0	0	0	0	0	0	0	0	0	0	0
MR.L1	0	0	0	0	0	0	0	7	10	17	353	0	0	0	0	353	370
MR.L4	1,545	616	64	81	9	4	158	30	24	54	3,052	52	72	26	38	3,240	5,613
MR.L5	32,905	12,459	7,070	6,280	127	69	13,546	108	330	438	50,933	3,572	1,481	699	776	57,461	116,809
MR.L6	6,797	2,746	2,527	710	15	12	3,264	78	326	404	15,117	631	322	171	171	16,412	29,623
MR.R1	634	229	18	2	4	2	26	8	7	15	1,008	6	26	5	14	1,059	1,963
MR.R2	0	0	0	0	0	0	0	0	0	0	19	0	0	0	0	19	19
MR.R3	47	2	6	1	0	0	7	1	20	21	320	8	2	1	0	331	408
MR.R4	23,760	7,709	7,718	3,975	107	52	11,852	284	580	864	47,243	3,730	971	1,093	480	53,517	97,702
MR.R5	17,925	5,114	441	454	244	106	1,245	135	408	543	26,158	358	836	275	319	27,946	52,773
MR.R6	17,250	5,280	900	370	198	94	1,562	83	460	543	24,621	564	768	358	329	26,640	51,275
MR.R7	2,821	1,032	2,581	131	36	18	2,766	41	55	96	6,884	160	111	41	64	7,260	13,975
MR.R8	3,689	2,258	830	656	35	26	1,547	46	366	412	10,645	384	215	70	141	11,455	19,361
MR.R9	0	0	0	0	0	0	0	0	0	0	0	0	0	0	0	0	0
MR.R10	375	165	4	2	4	2	12	0	44	44	856	2	20	2	10	890	1,486
AS.L1	7	1	0	0	0	0	0	0	0	0	6	0	1	0	0	7	15
NG.L1	12,150	2,334	2,131	1,625	21	10	3,787	43	12	55	15,181	1,360	309	365	145	17,360	35,686
NG.L2	0	0	0	0	0	0	0	17	2	19	651	0	0	0	0	651	670
NG.L3	0	0	0	0	0	0	0	31	50	81	1,527	0	0	0	0	1,527	1,608
NG.L4	53	13	3	4	0	0	7	11	7	18	486	1	1	1	1	490	581
NG.L5	13	7	1	1	0	0	2	14	2	16	534	0	0	0	0	534	572
NG.L6	1,330	488	952	82	6	3	1,043	12	4	16	2,637	64	53	32	30	2,816	5,693
NG.L7	822	283	629	108	2	1	740	15	9	24	2,006	84	27	24	18	2,159	4,028
NG.L8	18,977	9,426	3,472	2,095	27	15	5,609	0	0	0	25,236	2,044	991	729	587	29,587	63,599
NG.R1	2,113	747	17	28	9	4	58	9	18	27	2,597	23	116	27	47	2,810	5,746
NG.R2	1,095	219	508	449	0	0	957	9	42	51	2,351	242	26	31	14	2,664	4,986
NG.R3	14	6	1	0	0	0	1	35	31	66	1,519	0	0	0	0	1,519	1,606
NG.R4	1,736	619	16	16	11	8	51	69	51	120	5,117	14	54	8	39	5,232	7,758
NG.R5	205	79	13	15	0	0	28	12	12	24	750	13	10	6	5	784	1,120
NG.R6	966	304	24	22	1	1	48	10	9	19	1,406	8	30	3	19	1,466	2,803
NG.R7	419	118	19	15	0	0	34	0	5	5	478	7	11	1	7	504	1,080
NG.R8	1,478	926	232	209	4	2	447	4	14	18	2,362	71	104	6	58	2,601	5,470
KN.L1	0	0	0	0	0	0	0	0	0	0	0	0	0	0	0	0	0
KN.L2	1,215	460	29	21	8	6	64	39	6	45	2,957	20	51	10	29	3,067	4,851
KN.L3	5,438	1,962	95	53	46	28	222	175	15	190	12,192	61	191	67	122	12,633	20,445
KN.L4	5,646	1,842	158	177	52	26	413	106	54	160	10,270	137	226	109	115	10,857	18,918
KN.L5	3,301	1,057	35	42	18	12	107	143	36	179	9,602	29	118	26	66	9,841	14,485
KN.L6	43	8	1	1	0	0	2	35	17	52	1,645	1	2	0	0	1,648	1,753
KN.L7	0	0	0	0	0	0	0	0	0	0	0	0	0	0	0	0	0
KN.R1	40	31	0	0	0	0	0	13	4	17	591	0	4	0	2	597	685
KN.R2	2,444	926	227	159	34	17	437	49	22	71	4,830	131	120	65	58	5,204	9,082
KN.R3	604	348	30	27	4	3	64	54	41	95	3,169	20	34	8	22	3,253	4,364
KN.R4	2,818	838	940	705	1	1	1,647	47	22	69	6,852	424	115	67	52	7,510	12,882
KN.R5	0	0	0	0	0	0	0	0	0	0	4	0	0	0	0	4	4
KN.R6	10	2	0	0	0	0	0	22	3	25	1,169	0	1	0	0	1,170	1,207
KN.R7	0	0	0	0	0	0	0	2	0	2	59	0	0	0	0	59	61
合計	249,630	94,368	40,449	23,105	1,339	702	65,595	3,977	3,412	7,389	492,198	18,607	11,346	5,974	5,876	534,001	950,983

様式-3 被害額 水系名:最上川 河川名:最上川
 現況(現況施設)(R02河道)
 水系名:最上川 河川名:最上川 流量規模:W=1/150

(単位:百万円)

ブロック	一般資産被害額						農作物被害額				公共土木 施設等 被害額	営業停止 損失	家庭におけ る応急対策 費用	事業所にお ける応急対 策費用	国・地方公 共団体にお ける応急対	小計	合計
	家屋	家庭用品	事業所資産		農漁家資産		小計	水稻	畑作物	小計							
			償却	在庫	償却	在庫											
GS L1	21,823	12,518	4,167	2,229	37	24	6,457	290	21	311	42,797	1,855	1,184	359	780	46,975	88,084
GS L2	11,775	5,394	1,012	629	46	31	1,718	602	54	656	41,078	666	691	130	336	42,901	62,444
GS L3	1,895	703	31	20	14	9	74	272	14	286	13,538	16	75	8	44	13,681	16,639
GS L4	0	0	0	0	0	0	0	0	0	0	0	0	0	0	0	0	0
GS R1	22,937	11,585	1,702	851	59	41	2,653	642	52	694	56,236	1,180	1,506	237	722	59,881	97,750
GS R2	0	0	0	0	0	0	0	4	4	8	174	0	0	0	0	174	178
GS R3	0	0	0	0	0	0	0	0	0	0	0	0	0	0	0	0	0
GS R4	0	0	0	0	0	0	0	0	0	0	0	0	0	0	0	0	0
GS R5	0	0	0	0	0	0	0	0	0	0	0	0	0	0	0	0	0
SN L1																	
SN L2																	
SN L3																	
SN L4																	
SN L5																	
SN L6																	
SN L7																	
SN L8																	
SN L9																	
SN L10																	
SN L11																	
SN L12																	
SN L13																	
SN L14																	
SN L15																	
SN L16																	
SN L17																	
SN L18																	
SN R1																	
SN R2																	
SN R3																	
SN R5																	
SN R6																	
SN R7																	
SN R8																	
SN R9																	
SN R10																	
SN R11																	
SN R12																	
SN R13																	
MR L1																	
MR L4																	
MR L5																	
MR L6																	
MR R1																	
MR R2																	
MR R3																	
MR R4																	
MR R5																	
MR R6																	
MR R7																	
MR R8																	
MR R9																	
MR R10																	
AS L1																	
NG L1																	
NG L2																	
NG L3																	
NG L4																	
NG L5																	
NG L6																	
NG L7																	
NG L8																	
NG R1																	
NG R2																	
NG R3																	
NG R4																	
NG R5																	
NG R6																	
NG R7																	
NG R8																	
KN L1																	
KN L2																	
KN L3																	
KN L4																	
KN L5																	
KN L6																	
KN L7																	
KN R1																	
KN R2																	
KN R3																	
KN R4																	
KN R5																	
KN R6																	
KN R7																	
合計	58,430	30,200	6,912	3,729	156	105	10,902	1,810	141	1,951	153,823	3,717	3,456	734	1,882	163,612	265,095

様式-3 被害額 水系名:最上川 河川名:最上川
 当面(当面施設)(R08河道)
 水系名:最上川 河川名:最上川 流量規模:W=1/2

(単位:百万円)

ブロック	一般資産被害額						農作物被害額			公共土木施設等被害額	営業停止損失	家庭における応急対策費用	事業所における応急対策費用	国・地方公共団体における応急対策費用	小計	合計
	家屋	家庭用品	事業所資産		農漁家資産		小計	水稲	畑作物							
			償却	在庫	償却	在庫										
CS.L1	0	0	0	0	0	0	0	0	0	0	0	0	0	0	0	0
CS.L2	0	0	0	0	0	0	0	0	0	0	0	0	0	0	0	0
CS.L3	0	0	0	0	0	0	0	0	0	0	0	0	0	0	0	0
CS.L4	0	0	0	0	0	0	0	0	0	0	0	0	0	0	0	0
CS.R1	0	0	0	0	0	0	0	0	0	0	0	0	0	0	0	0
CS.R2	0	0	0	0	0	0	0	0	0	0	0	0	0	0	0	0
CS.R3	0	0	0	0	0	0	0	0	0	0	0	0	0	0	0	0
CS.R4	0	0	0	0	0	0	0	0	0	0	0	0	0	0	0	0
CS.R5	0	0	0	0	0	0	0	0	0	0	0	0	0	0	0	0
SN.L1	0	0	0	0	0	0	0	0	0	0	0	0	0	0	0	0
SN.L2	0	0	0	0	0	0	0	0	0	0	0	0	0	0	0	0
SN.L3	0	0	0	0	0	0	0	0	0	0	0	0	0	0	0	0
SN.L4	104	27	0	0	1	1	2	1	0	1	141	0	3	1	2	147
SN.L5	0	0	0	0	0	0	0	1	1	2	81	0	0	0	0	81
SN.L6	0	0	0	0	0	0	0	0	0	0	0	0	0	0	0	0
SN.L7	0	0	0	0	0	0	0	0	0	0	0	0	0	0	0	0
SN.L8	0	0	0	0	0	0	0	0	0	0	19	0	0	0	0	19
SN.L9	0	0	0	0	0	0	0	0	0	0	0	0	0	0	0	0
SN.L10	0	0	0	0	0	0	0	1	0	1	27	0	0	0	0	27
SN.L11	0	0	0	0	0	0	0	0	0	0	19	0	0	0	0	19
SN.L12	0	0	0	0	0	0	0	0	0	0	0	0	0	0	0	0
SN.L13	0	0	0	0	0	0	0	0	0	0	4	0	0	0	0	4
SN.L14	0	0	0	0	0	0	0	0	0	0	0	0	0	0	0	0
SN.L15	0	0	0	0	0	0	0	0	0	0	0	0	0	0	0	0
SN.L16	0	0	0	0	0	0	0	0	0	0	0	0	0	0	0	0
SN.L17	0	0	0	0	0	0	0	0	0	0	0	0	0	0	0	0
SN.L18	0	0	0	0	0	0	0	0	0	0	0	0	0	0	0	0
SN.R1	0	0	0	0	0	0	0	5	0	5	259	0	0	0	0	259
SN.R2	0	0	0	0	0	0	0	0	0	0	0	0	0	0	0	0
SN.R3	43	21	0	0	0	0	0	7	0	7	350	0	2	0	1	353
SN.R4	0	0	0	0	0	0	0	0	0	0	0	0	0	0	0	0
SN.R5	0	0	0	0	0	0	0	0	0	0	0	0	0	0	0	0
SN.R6	0	0	0	0	0	0	0	0	0	0	0	0	0	0	0	0
SN.R7	0	0	0	0	0	0	0	0	0	0	0	0	0	0	0	0
SN.R8	0	0	0	0	0	0	0	0	0	0	0	0	0	0	0	0
SN.R9	0	0	0	0	0	0	0	0	0	0	0	0	0	0	0	0
SN.R10	0	0	0	0	0	0	0	0	0	0	0	0	0	0	0	0
SN.R11	0	0	0	0	0	0	0	0	0	0	0	0	0	0	0	0
SN.R12	0	0	0	0	0	0	0	0	0	0	0	0	0	0	0	0
SN.R13	0	0	0	0	0	0	0	0	0	0	0	0	0	0	0	0
MR.L1	0	0	0	0	0	0	0	0	0	0	0	0	0	0	0	0
MR.L4	0	0	0	0	0	0	0	0	0	0	0	0	0	0	0	0
MR.L5	0	0	0	0	0	0	0	0	0	0	0	0	0	0	0	0
MR.L6	0	0	0	0	0	0	0	0	0	0	0	0	0	0	0	0
MR.R1	0	0	0	0	0	0	0	0	0	0	0	0	0	0	0	0
MR.R2	0	0	0	0	0	0	0	0	0	0	0	0	0	0	0	0
MR.R3	0	0	0	0	0	0	0	0	0	0	0	0	0	0	0	0
MR.R4	0	0	0	0	0	0	0	0	0	0	0	0	0	0	0	0
MR.R5	0	0	0	0	0	0	0	0	0	0	0	0	0	0	0	0
MR.R6	0	0	0	0	0	0	0	0	0	0	0	0	0	0	0	0
MR.R7	0	0	0	0	0	0	0	0	0	0	0	0	0	0	0	0
MR.R8	0	0	0	0	0	0	0	0	0	0	0	0	0	0	0	0
MR.R9	0	0	0	0	0	0	0	0	0	0	0	0	0	0	0	0
MR.R10	0	0	0	0	0	0	0	0	0	0	0	0	0	0	0	0
AS.L1	0	0	0	0	0	0	0	0	0	0	0	0	0	0	0	0
NG.L1	0	0	0	0	0	0	0	0	0	0	0	0	0	0	0	0
NG.L2	0	0	0	0	0	0	0	0	0	0	0	0	0	0	0	0
NG.L3	0	0	0	0	0	0	0	0	0	0	0	0	0	0	0	0
NG.L4	0	0	0	0	0	0	0	0	0	0	0	0	0	0	0	0
NG.L5	0	0	0	0	0	0	0	4	0	4	222	0	0	0	0	222
NG.L6	0	0	0	0	0	0	0	0	0	0	0	0	0	0	0	0
NG.L7	0	0	0	0	0	0	0	0	0	0	0	0	0	0	0	0
NG.L8	0	0	0	0	0	0	0	0	0	0	0	0	0	0	0	0
NG.R1	0	0	0	0	0	0	0	0	0	0	0	0	0	0	0	0
NG.R2	0	0	0	0	0	0	0	0	0	0	0	0	0	0	0	0
NG.R3	0	0	0	0	0	0	0	0	0	0	0	0	0	0	0	0
NG.R4	0	0	0	0	0	0	0	0	0	0	0	0	0	0	0	0
NG.R5	0	0	0	0	0	0	0	0	0	0	0	0	0	0	0	0
NG.R6	0	0	0	0	0	0	0	0	0	0	0	0	0	0	0	0
NG.R7	0	0	0	0	0	0	0	0	0	0	0	0	0	0	0	0
NG.R8	0	0	0	0	0	0	0	0	0	0	0	0	0	0	0	0
KN.L1	0	0	0	0	0	0	0	0	0	0	0	0	0	0	0	0
KN.L2	0	0	0	0	0	0	0	0	0	0	0	0	0	0	0	0
KN.L3	0	0	0	0	0	0	0	0	0	0	0	0	0	0	0	0
KN.L4	0	0	0	0	0	0	0	0	0	0	0	0	0	0	0	0
KN.L5	0	0	0	0	0	0	0	0	0	0	0	0	0	0	0	0
KN.L6	0	0	0	0	0	0	0	0	0	0	0	0	0	0	0	0
KN.L7	0	0	0	0	0	0	0	0	0	0	0	0	0	0	0	0
KN.R1	0	0	0	0	0	0	0	0	0	0	0	0	0	0	0	0
KN.R2	0	0	0	0	0	0	0	0	0	0	0	0	0	0	0	0
KN.R3	0	0	0	0	0	0	0	0	0	0	0	0	0	0	0	0
KN.R4	0	0	0	0	0	0	0	0	0	0	0	0	0	0	0	0
KN.R5	0	0	0	0	0	0	0	0	0	0	0	0	0	0	0	0
KN.R6	0	0	0	0	0	0	0	0	0	0	4	0	0	0	0	4
KN.R7	0	0	0	0	0	0	0	0	0	0	0	0	0	0	0	0
合計	147	48	0	0	1	1	2	19	1	20	1,126	0	5	1	3	1,135
合計																1,352

様式-3 被害額 水系名:最上川 河川名:最上川
 当面(当面施設)(R08河道)
 水系名:最上川 河川名:最上川 流量規模:W=1/5

(単位:百万円)

ブロック	一般資産被害額						農作物被害額				公共土木施設等被害額	営業停止損失	家庭における応急対策費用	事業所における応急対策費用	国・地方公共団体における応急対策費用	小計	合計
	家屋	家庭用品	事業所資産		農漁家資産		小計	水稲	畑作物	小計							
			償却	在庫	償却	在庫											
CS.L1	0	0	0	0	0	0	0	0	0	0	0	0	0	0	0	0	0
CS.L2	0	0	0	0	0	0	0	0	0	0	0	0	0	0	0	0	0
CS.L3	0	0	0	0	0	0	0	0	0	0	0	0	0	0	0	0	0
CS.L4	0	0	0	0	0	0	0	0	0	0	0	0	0	0	0	0	0
CS.R1	0	0	0	0	0	0	0	0	0	0	0	0	0	0	0	0	0
CS.R2	0	0	0	0	0	0	0	0	0	0	0	0	0	0	0	0	0
CS.R3	0	0	0	0	0	0	0	0	0	0	0	0	0	0	0	0	0
CS.R4	0	0	0	0	0	0	0	0	0	0	0	0	0	0	0	0	0
CS.R5	0	0	0	0	0	0	0	0	0	0	0	0	0	0	0	0	0
SN.L1	0	0	0	0	0	0	0	0	0	0	0	0	0	0	0	0	0
SN.L2	0	0	0	0	0	0	0	0	0	0	0	0	0	0	0	0	0
SN.L3	0	0	0	0	0	0	0	0	0	0	0	0	0	0	0	0	0
SN.L4	310	72	1	0	3	2	6	9	1	10	717	0	7	1	5	730	1,128
SN.L5	0	0	0	0	0	0	0	4	2	6	205	0	0	0	0	205	211
SN.L6	0	0	0	0	0	0	0	4	1	5	213	0	0	0	0	213	218
SN.L7	0	0	0	0	0	0	0	0	0	0	0	0	0	0	0	0	0
SN.L8	0	0	0	0	0	0	0	1	0	1	54	0	0	0	0	54	55
SN.L9	0	0	0	0	0	0	0	0	0	0	0	0	0	0	0	0	0
SN.L10	19	6	0	0	0	0	0	1	0	1	59	0	1	0	0	60	86
SN.L11	0	0	0	0	0	0	0	1	0	1	39	0	0	0	0	39	40
SN.L12	0	0	0	0	0	0	0	0	0	0	0	0	0	0	0	0	0
SN.L13	0	0	0	0	0	0	0	0	0	0	8	0	0	0	0	8	8
SN.L14	0	0	0	0	0	0	0	0	0	0	0	0	0	0	0	0	0
SN.L15	0	0	0	0	0	0	0	0	0	0	0	0	0	0	0	0	0
SN.L16	0	0	0	0	0	0	0	0	0	0	0	0	0	0	0	0	0
SN.L17	0	0	0	0	0	0	0	0	0	0	0	0	0	0	0	0	0
SN.L18	0	0	0	0	0	0	0	0	0	0	0	0	0	0	0	0	0
SN.R1	0	0	0	0	0	0	0	11	0	11	406	0	0	0	0	406	417
SN.R2	0	0	0	0	0	0	0	0	0	0	0	0	0	0	0	0	0
SN.R3	111	41	0	0	1	1	2	9	0	9	419	0	5	0	3	427	590
SN.R4	0	0	0	0	0	0	0	0	0	0	0	0	0	0	0	0	0
SN.R5	0	0	0	0	0	0	0	0	0	0	15	0	0	0	0	15	15
SN.R6	0	0	0	0	0	0	0	0	0	0	0	0	0	0	0	0	0
SN.R7	0	0	0	0	0	0	0	1	13	14	240	0	0	0	0	240	254
SN.R8	0	0	0	0	0	0	0	0	0	0	0	0	0	0	0	0	0
SN.R9	0	0	0	0	0	0	0	0	0	0	0	0	0	0	0	0	0
SN.R10	0	0	0	0	0	0	0	0	0	0	0	0	0	0	0	0	0
SN.R11	0	0	0	0	0	0	0	0	0	0	0	0	0	0	0	0	0
SN.R12	0	0	0	0	0	0	0	0	0	0	0	0	0	0	0	0	0
SN.R13	0	0	0	0	0	0	0	0	0	0	0	0	0	0	0	0	0
MR.L1	0	0	0	0	0	0	0	0	0	0	0	0	0	0	0	0	0
MR.L4	0	0	0	0	0	0	0	0	0	0	0	0	0	0	0	0	0
MR.L5	0	0	0	0	0	0	0	0	0	0	0	0	0	0	0	0	0
MR.L6	0	0	0	0	0	0	0	0	0	0	0	0	0	0	0	0	0
MR.R1	0	0	0	0	0	0	0	0	0	0	0	0	0	0	0	0	0
MR.R2	0	0	0	0	0	0	0	0	0	0	0	0	0	0	0	0	0
MR.R3	0	0	0	0	0	0	0	0	0	0	0	0	0	0	0	0	0
MR.R4	0	0	0	0	0	0	0	0	0	0	0	0	0	0	0	0	0
MR.R5	0	0	0	0	0	0	0	0	0	0	0	0	0	0	0	0	0
MR.R6	0	0	0	0	0	0	0	0	0	0	0	0	0	0	0	0	0
MR.R7	0	0	0	0	0	0	0	0	0	0	0	0	0	0	0	0	0
MR.R8	0	0	0	0	0	0	0	0	0	0	0	0	0	0	0	0	0
MR.R9	0	0	0	0	0	0	0	0	0	0	0	0	0	0	0	0	0
MR.R10	0	0	0	0	0	0	0	0	0	0	0	0	0	0	0	0	0
AS.L1	0	0	0	0	0	0	0	0	0	0	0	0	0	0	0	0	0
NG.L1	0	0	0	0	0	0	0	0	0	0	0	0	0	0	0	0	0
NG.L2	0	0	0	0	0	0	0	0	0	0	0	0	0	0	0	0	0
NG.L3	0	0	0	0	0	0	0	0	0	0	0	0	0	0	0	0	0
NG.L4	0	0	0	0	0	0	0	0	0	0	0	0	0	0	0	0	0
NG.L5	0	0	0	0	0	0	0	11	0	11	487	0	0	0	0	487	498
NG.L6	0	0	0	0	0	0	0	0	0	0	0	0	0	0	0	0	0
NG.L7	0	0	0	0	0	0	0	0	0	0	0	0	0	0	0	0	0
NG.L8	0	0	0	0	0	0	0	0	0	0	0	0	0	0	0	0	0
NG.R1	0	0	0	0	0	0	0	0	0	0	0	0	0	0	0	0	0
NG.R2	0	0	0	0	0	0	0	0	0	0	0	0	0	0	0	0	0
NG.R3	0	0	0	0	0	0	0	0	0	0	0	0	0	0	0	0	0
NG.R4	0	0	0	0	0	0	0	0	0	0	0	0	0	0	0	0	0
NG.R5	0	0	0	0	0	0	0	0	0	0	0	0	0	0	0	0	0
NG.R6	0	0	0	0	0	0	0	0	0	0	0	0	0	0	0	0	0
NG.R7	0	0	0	0	0	0	0	0	0	0	0	0	0	0	0	0	0
NG.R8	0	0	0	0	0	0	0	0	0	0	0	0	0	0	0	0	0
KN.L1	0	0	0	0	0	0	0	0	0	0	0	0	0	0	0	0	0
KN.L2	0	0	0	0	0	0	0	0	0	0	0	0	0	0	0	0	0
KN.L3	0	0	0	0	0	0	0	0	0	0	0	0	0	0	0	0	0
KN.L4	0	0	0	0	0	0	0	0	0	0	0	0	0	0	0	0	0
KN.L5	0	0	0	0	0	0	0	0	0	0	0	0	0	0	0	0	0
KN.L6	0	0	0	0	0	0	0	0	0	0	0	0	0	0	0	0	0
KN.L7	0	0	0	0	0	0	0	0	0	0	0	0	0	0	0	0	0
KN.R1	0	0	0	0	0	0	0	0	0	0	0	0	0	0	0	0	0
KN.R2	0	0	0	0	0	0	0	0	0	0	0	0	0	0	0	0	0
KN.R3	0	0	0	0	0	0	0	0	0	0	0	0	0	0	0	0	0
KN.R4	0	0	0	0	0	0	0	0	0	0	0	0	0	0	0	0	0
KN.R5	0	0	0	0	0	0	0	0	0	0	0	0	0	0	0	0	0
KN.R6	0	0	0	0	0	0	0	0	0	0	0	0	0	0	0	0	0
KN.R7	0	0	0	0	0	0	0	1	0	1	31	0	0	0	0	31	32
合計	440	119	1	0	4	3	8	53	17	70	2,893	0	13	1	8	2,915	3,552

様式-3 被害額 水系名:最上川 河川名:最上川
 当面(当面施設)(R08河道)
 水系名:最上川 河川名:最上川 流量規模:W=1/10

(単位:百万円)

ブロック	一般資産被害額						農作物被害額				公共土木施設等被害額	営業停止損失	家庭における応急対策費用	事業所における応急対策費用	国・地方公共団体における応急対策費用	小計	合計
	家屋	家庭用品	事業所資産		農漁家資産		小計	水稲	畑作物	小計							
			償却	在庫	償却	在庫											
CS.L1	0	0	0	0	0	0	0	0	0	0	0	0	0	0	0	0	0
CS.L2	0	0	0	0	0	0	0	0	0	0	0	0	0	0	0	0	0
CS.L3	0	0	0	0	0	0	0	0	0	0	0	0	0	0	0	0	0
CS.L4	0	0	0	0	0	0	0	0	0	0	0	0	0	0	0	0	0
CS.R1	0	0	0	0	0	0	0	0	0	0	0	0	0	0	0	0	0
CS.R2	0	0	0	0	0	0	0	0	0	0	0	0	0	0	0	0	0
CS.R3	0	0	0	0	0	0	0	0	0	0	0	0	0	0	0	0	0
CS.R4	0	0	0	0	0	0	0	0	0	0	0	0	0	0	0	0	0
CS.R5	0	0	0	0	0	0	0	0	0	0	0	0	0	0	0	0	0
SN.L1	0	0	0	0	0	0	0	0	0	0	0	0	0	0	0	0	0
SN.L2	0	0	0	0	0	0	0	0	0	0	0	0	0	0	0	0	0
SN.L3	816	471	10	7	5	3	25	23	7	30	1,862	6	40	10	29	1,947	3,289
SN.L4	434	102	1	0	4	3	8	12	1	13	852	1	9	2	6	870	1,427
SN.L5	0	0	0	0	0	0	0	5	2	7	217	0	0	0	0	217	224
SN.L6	7	0	0	0	0	0	0	6	1	7	233	0	0	0	0	233	247
SN.L7	0	0	0	0	0	0	0	0	0	0	0	0	0	0	0	0	0
SN.L8	0	0	0	0	0	0	0	1	0	1	58	0	0	0	0	58	59
SN.L9	0	0	0	0	0	0	0	0	0	0	0	0	0	0	0	0	0
SN.L10	50	28	1	1	0	0	2	2	0	2	133	1	3	1	2	140	222
SN.L11	0	0	0	0	0	0	0	1	0	1	43	0	0	0	0	43	44
SN.L12	0	0	0	0	0	0	0	0	0	0	0	0	0	0	0	0	0
SN.L13	0	0	0	0	0	0	0	1	0	1	19	0	0	0	0	19	20
SN.L14	0	0	0	0	0	0	0	0	0	0	0	0	0	0	0	0	0
SN.L15	0	0	0	0	0	0	0	0	0	0	0	0	0	0	0	0	0
SN.L16	0	0	0	0	0	0	0	0	0	0	0	0	0	0	0	0	0
SN.L17	0	0	0	0	0	0	0	0	0	0	0	0	0	0	0	0	0
SN.L18	0	0	0	0	0	0	0	0	0	0	0	0	0	0	0	0	0
SN.R1	0	0	0	0	0	0	0	13	0	13	476	0	0	0	0	476	489
SN.R2	0	0	0	0	0	0	0	0	0	0	0	0	0	0	0	0	0
SN.R3	174	63	0	0	2	1	3	9	0	9	483	0	8	0	4	495	744
SN.R4	0	0	0	0	0	0	0	0	0	0	0	0	0	0	0	0	0
SN.R5	0	0	0	0	0	0	0	2	0	2	101	0	0	0	0	101	103
SN.R6	0	0	0	0	0	0	0	0	0	0	0	0	0	0	0	0	0
SN.R7	0	0	0	0	0	0	0	2	20	22	278	0	0	0	0	278	300
SN.R8	0	0	0	0	0	0	0	0	0	0	0	0	0	0	0	0	0
SN.R9	0	0	0	0	0	0	0	0	0	0	0	0	0	0	0	0	0
SN.R10	0	0	0	0	0	0	0	0	0	0	0	0	0	0	0	0	0
SN.R11	0	0	0	0	0	0	0	0	0	0	0	0	0	0	0	0	0
SN.R12	0	0	0	0	0	0	0	0	0	0	0	0	0	0	0	0	0
SN.R13	0	0	0	0	0	0	0	0	0	0	0	0	0	0	0	0	0
MR.L1	0	0	0	0	0	0	0	0	0	0	0	0	0	0	0	0	0
MR.L4	0	0	0	0	0	0	0	1	0	1	82	0	0	0	0	82	83
MR.L5	0	0	0	0	0	0	0	2	58	60	870	0	0	0	0	870	930
MR.L6	0	0	0	0	0	0	0	0	0	0	0	0	0	0	0	0	0
MR.R1	0	0	0	0	0	0	0	0	0	0	0	0	0	0	0	0	0
MR.R2	0	0	0	0	0	0	0	0	0	0	0	0	0	0	0	0	0
MR.R3	0	0	0	0	0	0	0	0	0	0	0	0	0	0	0	0	0
MR.R4	0	0	0	0	0	0	0	12	10	22	710	0	0	0	0	710	732
MR.R5	0	0	0	0	0	0	0	11	0	11	679	0	0	0	0	679	690
MR.R6	0	0	0	0	0	0	0	0	0	0	0	0	0	0	0	0	0
MR.R7	0	0	0	0	0	0	0	0	0	0	0	0	0	0	0	0	0
MR.R8	0	0	0	0	0	0	0	0	0	0	0	0	0	0	0	0	0
MR.R9	0	0	0	0	0	0	0	0	0	0	0	0	0	0	0	0	0
MR.R10	0	0	0	0	0	0	0	0	0	0	0	0	0	0	0	0	0
AS.L1	0	0	0	0	0	0	0	0	0	0	0	0	0	0	0	0	0
NG.L1	0	0	0	0	0	0	0	0	0	0	0	0	0	0	0	0	0
NG.L2	0	0	0	0	0	0	0	0	0	0	0	0	0	0	0	0	0
NG.L3	0	0	0	0	0	0	0	0	0	0	0	0	0	0	0	0	0
NG.L4	0	0	0	0	0	0	0	0	0	0	0	0	0	0	0	0	0
NG.L5	0	0	0	0	0	0	0	13	0	13	503	0	0	0	0	503	516
NG.L6	0	0	0	0	0	0	0	0	0	0	0	0	0	0	0	0	0
NG.L7	0	0	0	0	0	0	0	0	0	0	0	0	0	0	0	0	0
NG.L8	0	0	0	0	0	0	0	0	0	0	0	0	0	0	0	0	0
NG.R1	0	0	0	0	0	0	0	0	0	0	0	0	0	0	0	0	0
NG.R2	0	0	0	0	0	0	0	0	0	0	0	0	0	0	0	0	0
NG.R3	0	0	0	0	0	0	0	0	0	0	0	0	0	0	0	0	0
NG.R4	0	0	0	0	0	0	0	0	0	0	0	0	0	0	0	0	0
NG.R5	0	0	0	0	0	0	0	0	0	0	0	0	0	0	0	0	0
NG.R6	0	0	0	0	0	0	0	0	0	0	0	0	0	0	0	0	0
NG.R7	0	0	0	0	0	0	0	0	0	0	0	0	0	0	0	0	0
NG.R8	0	0	0	0	0	0	0	0	0	0	0	0	0	0	0	0	0
KN.L1	0	0	0	0	0	0	0	0	0	0	0	0	0	0	0	0	0
KN.L2	0	0	0	0	0	0	0	0	0	0	0	0	0	0	0	0	0
KN.L3	0	0	0	0	0	0	0	0	0	0	0	0	0	0	0	0	0
KN.L4	0	0	0	0	0	0	0	0	0	0	0	0	0	0	0	0	0
KN.L5	0	0	0	0	0	0	0	0	0	0	0	0	0	0	0	0	0
KN.L6	0	0	0	0	0	0	0	0	0	0	0	0	0	0	0	0	0
KN.L7	0	0	0	0	0	0	0	0	0	0	0	0	0	0	0	0	0
KN.R1	0	0	0	0	0	0	0	0	0	0	0	0	0	0	0	0	0
KN.R2	0	0	0	0	0	0	0	0	0	0	0	0	0	0	0	0	0
KN.R3	0	0	0	0	0	0	0	0	0	0	0	0	0	0	0	0	0
KN.R4	0	0	0	0	0	0	0	0	0	0	0	0	0	0	0	0	0
KN.R5	0	0	0	0	0	0	0	0	0	0	0	0	0	0	0	0	0
KN.R6	0	0	0	0	0	0	0	0	0	0	27	0	0	0	0	27	27
KN.R7	0	0	0	0	0	0	0	1	0	1	43	0	0	0	0	43	44
合計	1,481	664	12	8	11	7	38	117	99	216	7,669	8	60	13	41	7,791	10,190

様式-3 被害額 水系名:最上川 河川名:最上川
 当面(当面施設)(R08河道)
 水系名:最上川 河川名:最上川 流量規模:W=1/20

(単位:百万円)

ブロック	一般資産被害額						農作物被害額				公共土木施設等被害額	営業停止損失	家庭における応急対策費用	事業所における応急対策費用	国・地方公共団体における応急対策費用	小計	合計
	家屋	家庭用品	事業所資産		農漁家資産		小計	水稻	畑作物	小計							
			償却	在庫	償却	在庫											
CS.L1	0	0	0	0	0	0	0	0	0	0	0	0	0	0	0	0	0
CS.L2	0	0	0	0	0	0	0	0	0	0	0	0	0	0	0	0	0
CS.L3	0	0	0	0	0	0	0	0	0	0	0	0	0	0	0	0	0
CS.L4	0	0	0	0	0	0	0	0	0	0	0	0	0	0	0	0	0
CS.R1	0	0	0	0	0	0	0	0	0	0	0	0	0	0	0	0	0
CS.R2	0	0	0	0	0	0	0	0	0	0	0	0	0	0	0	0	0
CS.R3	0	0	0	0	0	0	0	0	0	0	0	0	0	0	0	0	0
CS.R4	0	0	0	0	0	0	0	0	0	0	0	0	0	0	0	0	0
CS.R5	0	0	0	0	0	0	0	0	0	0	0	0	0	0	0	0	0
SN.L1	0	0	0	0	0	0	0	0	0	0	0	0	0	0	0	0	0
SN.L2	0	0	0	0	0	0	0	0	0	0	0	0	0	0	0	0	0
SN.L3	1,361	713	18	13	10	6	47	24	7	31	2,499	10	65	24	44	2,642	4,794
SN.L4	573	126	1	0	6	4	11	13	1	14	987	1	13	4	8	1,013	1,737
SN.L5	0	0	0	0	0	0	0	6	2	8	220	0	0	0	0	220	220
SN.L6	202	32	0	0	1	1	2	6	1	7	414	0	2	0	2	418	661
SN.L7	229	52	20	7	1	0	28	19	0	19	1,030	18	5	5	3	1,061	1,389
SN.L8	0	0	0	0	0	0	0	2	0	2	66	0	0	0	0	66	66
SN.L9	0	0	0	0	0	0	0	0	0	0	0	0	0	0	0	0	0
SN.L10	454	200	9	5	5	3	22	2	0	2	590	6	21	12	12	641	1,319
SN.L11	0	0	0	0	0	0	0	1	0	1	58	0	0	0	0	58	59
SN.L12	0	0	0	0	0	0	0	0	0	0	0	0	0	0	0	0	0
SN.L13	0	0	0	0	0	0	0	1	0	1	27	0	0	0	0	27	28
SN.L14	0	0	0	0	0	0	0	0	0	0	0	0	0	0	0	0	0
SN.L15	0	0	0	0	0	0	0	0	0	0	0	0	0	0	0	0	0
SN.L16	0	0	0	0	0	0	0	0	0	0	0	0	0	0	0	0	0
SN.L17	0	0	0	0	0	0	0	0	0	0	0	0	0	0	0	0	0
SN.L18	0	0	0	0	0	0	0	0	0	0	0	0	0	0	0	0	0
SN.R1	27	6	0	0	0	0	0	14	0	14	542	0	0	0	0	542	589
SN.R2	0	0	0	0	0	0	0	0	0	0	0	0	0	0	0	0	0
SN.R3	248	80	0	0	3	1	4	9	0	9	552	0	11	0	5	568	909
SN.R4	0	0	0	0	0	0	0	0	0	0	0	0	0	0	0	0	0
SN.R5	0	0	0	0	0	0	0	9	0	9	333	0	0	0	0	333	342
SN.R6	0	0	0	0	0	0	0	0	0	0	0	0	0	0	0	0	0
SN.R7	0	0	0	0	0	0	0	3	22	25	286	0	0	0	0	286	311
SN.R8	0	0	0	0	0	0	0	0	0	0	0	0	0	0	0	0	0
SN.R9	0	0	0	0	0	0	0	0	0	0	0	0	0	0	0	0	0
SN.R10	0	0	0	0	0	0	0	0	0	0	0	0	0	0	0	0	0
SN.R11	0	0	0	0	0	0	0	0	0	0	0	0	0	0	0	0	0
SN.R12	0	0	0	0	0	0	0	0	0	0	0	0	0	0	0	0	0
SN.R13	0	0	0	0	0	0	0	0	0	0	0	0	0	0	0	0	0
MR.L1	0	0	0	0	0	0	0	0	0	0	0	0	0	0	0	0	0
MR.L4	0	0	0	0	0	0	0	4	1	5	194	0	0	0	0	194	199
MR.L5	11	2	0	0	0	0	0	7	118	125	1,393	1	2	0	0	1,396	1,534
MR.L6	0	0	0	0	0	0	0	0	0	0	0	0	0	0	0	0	0
MR.R1	0	0	0	0	0	0	0	0	0	0	0	0	0	0	0	0	0
MR.R2	0	0	0	0	0	0	0	0	0	0	0	0	0	0	0	0	0
MR.R3	0	0	0	0	0	0	0	0	0	0	0	0	0	0	0	0	0
MR.R4	0	0	0	0	0	0	0	28	21	49	1,218	0	0	0	0	1,218	1,267
MR.R5	0	0	0	0	0	0	0	31	1	32	1,137	0	0	0	0	1,137	1,169
MR.R6	0	0	0	0	0	0	0	0	0	0	0	0	0	0	0	0	0
MR.R7	0	0	0	0	0	0	0	0	0	0	0	0	0	0	0	0	0
MR.R8	0	0	0	0	0	0	0	0	0	0	0	0	0	0	0	0	0
MR.R9	0	0	0	0	0	0	0	0	0	0	0	0	0	0	0	0	0
MR.R10	0	0	0	0	0	0	0	0	5	5	82	0	0	0	0	82	87
AS.L1	0	0	0	0	0	0	0	0	0	0	0	0	0	0	0	0	0
NG.L1	6,217	1,027	1,566	1,120	10	5	2,701	39	8	47	8,883	703	125	135	64	9,910	19,902
NG.L2	0	0	0	0	0	0	0	9	1	10	464	0	0	0	0	464	474
NG.L3	0	0	0	0	0	0	0	0	0	0	0	0	0	0	0	0	0
NG.L4	0	0	0	0	0	0	0	0	0	0	0	0	0	0	0	0	0
NG.L5	0	0	0	0	0	0	0	14	1	15	510	0	0	0	0	510	525
NG.L6	0	0	0	0	0	0	0	0	0	0	0	0	0	0	0	0	0
NG.L7	0	0	0	0	0	0	0	0	0	0	0	0	0	0	0	0	0
NG.L8	0	0	0	0	0	0	0	0	0	0	0	0	0	0	0	0	0
NG.R1	813	329	5	9	3	1	18	5	1	6	1,063	6	47	7	21	1,144	2,310
NG.R2	208	32	154	115	0	0	269	0	25	25	599	51	3	3	2	658	1,192
NG.R3	0	0	0	0	0	0	0	35	21	56	1,418	0	0	0	0	1,418	1,474
NG.R4	9	1	0	0	0	0	0	17	6	23	802	0	1	0	0	803	836
NG.R5	0	0	0	0	0	0	0	0	0	0	0	0	0	0	0	0	0
NG.R6	0	0	0	0	0	0	0	0	0	0	0	0	0	0	0	0	0
NG.R7	205	75	5	4	0	0	9	0	3	3	261	2	6	0	5	274	566
NG.R8	0	0	0	0	0	0	0	0	0	0	0	0	0	0	0	0	0
KN.L1	0	0	0	0	0	0	0	0	0	0	0	0	0	0	0	0	0
KN.L2	84	31	1	1	0	0	2	8	0	8	423	1	3	0	2	429	554
KN.L3	1,262	387	9	11	10	7	37	81	4	85	4,530	6	37	11	24	4,608	6,379
KN.L4	0	0	0	0	0	0	0	0	0	0	0	0	0	0	0	0	0
KN.L5	0	0	0	0	0	0	0	0	0	0	0	0	0	0	0	0	0
KN.L6	0	0	0	0	0	0	0	0	0	0	0	0	0	0	0	0	0
KN.L7	0	0	0	0	0	0	0	0	0	0	0	0	0	0	0	0	0
KN.R1	0	0	0	0	0	0	0	5	2	7	250	0	0	0	0	250	257
KN.R2	1,025	454	61	27	13	8	109	36	17	53	2,676	39	48	18	28	2,809	4,450
KN.R3	0	0	0	0	0	0	0	9	5	14	496	0	0	0	0	496	510
KN.R4	0	0	0	0	0	0	0	0	0	0	0	0	0	0	0	0	0
KN.R5	0	0	0	0	0	0	0	0	0	0	0	0	0	0	0	0	0
KN.R6	0	0	0	0	0	0	0	1	0	1	59	0	0	0	0	59	60
KN.R7	0	0	0	0	0	0	0	1	0	1	55	0	0	0	0	55	56
合計	12,928	3,547	1,849	1,312	62	36	3,259	439	273	712	34,117	844	389	219	220	35,789	56,235

様式-3 被害額 水系名:最上川 河川名:最上川
 当面(当面施設)(R08河道)
 水系名:最上川 河川名:最上川 流量規模:W=1/30

(単位:百万円)

ブロック	一般資産被害額						農作物被害額				公共土木施設等被害額	営業停止損失	家庭における応急対策費用	事業所における応急対策費用	国・地方公共団体における応急対策費用	小計	合計
	家屋	家庭用品	事業所資産		農漁家資産		小計	水稲	畑作物	小計							
			償却	在庫	償却	在庫											
CS.L1	0	0	0	0	0	0	0	0	0	0	0	0	0	0	0	0	0
CS.L2	0	0	0	0	0	0	0	0	0	0	0	0	0	0	0	0	0
CS.L3	0	0	0	0	0	0	0	0	0	0	0	0	0	0	0	0	0
CS.L4	0	0	0	0	0	0	0	0	0	0	0	0	0	0	0	0	0
CS.R1	0	0	0	0	0	0	0	0	0	0	0	0	0	0	0	0	0
CS.R2	0	0	0	0	0	0	0	0	0	0	0	0	0	0	0	0	0
CS.R3	0	0	0	0	0	0	0	0	0	0	0	0	0	0	0	0	0
CS.R4	0	0	0	0	0	0	0	0	0	0	0	0	0	0	0	0	0
CS.R5	0	0	0	0	0	0	0	0	0	0	0	0	0	0	0	0	0
SN.L1	0	0	0	0	0	0	0	0	0	0	0	0	0	0	0	0	0
SN.L2	174	46	13	8	0	0	21	13	0	13	658	7	6	6	3	680	934
SN.L3	1,618	784	20	15	12	7	54	25	7	32	2,750	12	79	29	49	2,919	5,407
SN.L4	690	138	2	0	8	4	14	13	2	15	1,089	1	17	5	9	1,121	1,978
SN.L5	0	0	0	0	0	0	0	6	2	8	220	0	0	0	0	220	228
SN.L6	251	42	0	1	1	1	2	7	1	8	466	0	4	0	3	473	776
SN.L7	362	83	32	11	1	1	45	23	0	23	1,257	29	7	10	5	1,308	1,821
SN.L8	0	0	0	0	0	0	0	2	0	2	66	0	0	0	0	66	68
SN.L9	0	0	0	0	0	0	0	0	0	0	0	0	0	0	0	0	0
SN.L10	484	212	10	6	5	3	24	3	0	3	631	7	23	15	13	689	1,412
SN.L11	0	0	0	0	0	0	0	2	0	2	58	0	0	0	0	58	60
SN.L12	0	0	0	0	0	0	0	0	0	0	0	0	0	0	0	0	0
SN.L13	0	0	0	0	0	0	0	1	0	1	43	0	0	0	0	43	44
SN.L14	0	0	0	0	0	0	0	0	0	0	0	0	0	0	0	0	0
SN.L15	0	0	0	0	0	0	0	0	0	0	0	0	0	0	0	0	0
SN.L16	0	0	0	0	0	0	0	0	0	0	0	0	0	0	0	0	0
SN.L17	0	0	0	0	0	0	0	0	0	0	0	0	0	0	0	0	0
SN.L18	0	0	0	0	0	0	0	0	0	0	0	0	0	0	0	0	0
SN.R1	27	8	0	0	0	0	0	15	0	15	559	0	0	0	0	559	609
SN.R2	330	176	3	2	7	4	16	47	0	47	2,046	1	18	0	11	2,076	2,645
SN.R3	306	97	0	0	3	2	5	9	0	9	612	0	13	0	6	631	1,048
SN.R4	0	0	0	0	0	0	0	0	0	0	0	0	0	0	0	0	0
SN.R5	0	0	0	0	0	0	0	9	0	9	333	0	0	0	0	333	342
SN.R6	0	0	0	0	0	0	0	0	0	0	0	0	0	0	0	0	0
SN.R7	0	0	0	0	0	0	0	3	22	25	298	0	0	0	0	298	323
SN.R8	338	90	25	8	2	1	36	44	3	47	1,988	22	10	8	6	2,034	2,545
SN.R9	0	0	0	0	0	0	0	0	0	0	0	0	0	0	0	0	0
SN.R10	0	0	0	0	0	0	0	0	0	0	0	0	0	0	0	0	0
SN.R11	0	0	0	0	0	0	0	0	0	0	0	0	0	0	0	0	0
SN.R12	0	0	0	0	0	0	0	0	0	0	0	0	0	0	0	0	0
SN.R13	0	0	0	0	0	0	0	0	0	0	0	0	0	0	0	0	0
MR.L1	0	0	0	0	0	0	0	0	0	0	0	0	0	0	0	0	0
MR.L4	0	0	0	0	0	0	0	10	3	13	470	0	0	0	0	470	483
MR.L5	74	27	4	3	0	0	7	10	130	140	1,591	3	5	1	2	1,602	1,850
MR.L6	0	0	0	0	0	0	0	0	0	0	0	0	0	0	0	0	0
MR.R1	0	0	0	0	0	0	0	0	0	0	0	0	0	0	0	0	0
MR.R2	0	0	0	0	0	0	0	0	0	0	0	0	0	0	0	0	0
MR.R3	0	0	0	0	0	0	0	0	0	0	0	0	0	0	0	0	0
MR.R4	0	0	0	0	0	0	0	31	26	57	1,350	0	0	0	0	1,350	1,407
MR.R5	0	0	0	0	0	0	0	33	2	35	1,168	0	0	0	0	1,168	1,203
MR.R6	0	0	0	0	0	0	0	0	0	0	0	0	0	0	0	0	0
MR.R7	0	0	0	0	0	0	0	0	0	0	0	0	0	0	0	0	0
MR.R8	0	0	0	0	0	0	0	0	0	0	0	0	0	0	0	0	0
MR.R9	0	0	0	0	0	0	0	0	0	0	0	0	0	0	0	0	0
MR.R10	0	0	0	0	0	0	0	0	15	15	190	0	0	0	0	190	205
AS.L1	0	0	0	0	0	0	0	0	0	0	0	0	0	0	0	0	0
NG.L1	8,409	1,488	1,830	1,337	13	7	3,187	41	9	50	11,266	988	183	217	93	12,747	25,881
NG.L2	0	0	0	0	0	0	0	11	2	13	534	0	0	0	0	534	547
NG.L3	0	0	0	0	0	0	0	27	48	75	1,441	0	0	0	0	1,441	1,516
NG.L4	24	7	1	1	0	0	2	10	6	16	442	1	1	0	0	444	493
NG.L5	0	0	0	0	0	0	0	14	1	15	510	0	0	0	0	510	525
NG.L6	0	0	0	0	0	0	0	0	0	0	0	0	0	0	0	0	0
NG.L7	0	0	0	0	0	0	0	0	0	0	0	0	0	0	0	0	0
NG.L8	9,400	4,610	1,933	1,170	12	8	3,123	0	0	0	12,712	1,053	503	275	287	14,830	31,963
NG.R1	1,082	409	7	13	4	2	26	5	2	7	1,336	9	61	10	25	1,441	2,965
NG.R2	350	50	251	218	0	0	469	1	27	28	902	82	5	6	3	998	1,895
NG.R3	0	0	0	0	0	0	0	35	26	61	1,457	0	0	0	0	1,457	1,518
NG.R4	45	12	0	0	0	0	0	20	9	29	896	0	1	0	1	898	984
NG.R5	0	0	0	0	0	0	0	0	0	0	0	0	0	0	0	0	0
NG.R6	0	0	0	0	0	0	0	0	0	0	0	0	0	0	0	0	0
NG.R7	271	92	11	7	0	0	18	0	4	4	337	5	8	1	6	357	742
NG.R8	0	0	0	0	0	0	0	0	0	0	0	0	0	0	0	0	0
KN.L1	0	0	0	0	0	0	0	0	0	0	0	0	0	0	0	0	0
KN.L2	181	64	2	2	1	1	6	15	0	15	813	1	8	1	4	827	1,093
KN.L3	2,047	584	22	18	15	9	64	116	8	124	6,860	20	74	18	36	7,008	9,827
KN.L4	2,160	911	80	91	16	10	197	68	40	108	5,459	51	83	26	57	5,676	9,052
KN.L5	0	0	0	0	0	0	0	0	0	0	0	0	0	0	0	0	0
KN.L6	0	0	0	0	0	0	0	0	0	0	0	0	0	0	0	0	0
KN.L7	0	0	0	0	0	0	0	0	0	0	0	0	0	0	0	0	0
KN.R1	0	0	0	0	0	0	0	7	3	10	332	0	0	0	0	332	342
KN.R2	1,482	615	109	61	20	11	201	41	19	60	3,379	64	69	31	38	3,581	5,939
KN.R3	49	20	0	0	0	0	0	34	13	47	1,605	1	4	0	1	1,611	1,727
KN.R4	0	0	0	0	0	0	0	0	0	0	0	0	0	0	0	0	0
KN.R5	0	0	0	0	0	0	0	0	0	0	0	0	0	0	0	0	0
KN.R6	3	1	0	0	0	0	0	7	2	9	468	0	0	0	0	468	481
KN.R7	0	0	0	0	0	0	0	1	0	1	55	0	0	0	0	55	56
合計	30,157	10,566	4,355	2,971	120	71	7,517	759	432	1,191	68,647	2,357	1,182	659	658	73,503	122,934

様式-3 被害額 水系名:最上川 河川名:最上川
 当面(当面施設)(R08河道)
 水系名:最上川 河川名:最上川 流量規模:W=1/50

(単位:百万円)

ブロック	一般資産被害額						農作物被害額				公共土木施設等被害額	営業停止損失	家庭における応急対策費用	事業所における応急対策費用	国・地方公共団体における応急対策費用	小計	合計
	家屋	家庭用品	事業所資産		農漁家資産		小計	水稲	畑作物	小計							
			償却	在庫	償却	在庫											
CS.L1	16,087	9,805	2,687	1,383	20	14	4,104	158	9	167	30,019	1,283	906	239	611	33,058	63,221
CS.L2	2,181	1,184	191	137	5	4	337	241	23	264	13,862	92	135	27	74	14,190	18,156
CS.L3	0	0	0	0	0	0	0	0	0	0	0	0	0	0	0	0	0
CS.L4	0	0	0	0	0	0	0	0	0	0	0	0	0	0	0	0	0
CS.R1	2,573	1,455	92	84	27	18	221	312	38	350	16,707	55	151	14	91	17,018	21,617
CS.R2	0	0	0	0	0	0	0	0	0	0	0	0	0	0	0	0	0
CS.R3	0	0	0	0	0	0	0	0	0	0	0	0	0	0	0	0	0
CS.R4	0	0	0	0	0	0	0	0	0	0	0	0	0	0	0	0	0
CS.R5	0	0	0	0	0	0	0	0	0	0	0	0	0	0	0	0	0
SN.L1	759	367	418	118	1	1	538	4	0	4	1,401	112	52	32	23	1,620	3,288
SN.L2	333	99	27	16	1	0	44	14	0	14	872	17	12	16	6	923	1,413
SN.L3	1,864	849	22	17	14	7	60	25	7	32	2,997	15	98	40	53	3,203	6,008
SN.L4	762	139	2	0	8	4	14	13	2	15	1,155	1	18	6	9	1,189	2,119
SN.L5	0	0	0	0	0	0	0	6	2	8	228	0	0	0	0	228	0
SN.L6	443	62	0	0	2	2	4	7	1	8	629	0	6	0	4	639	1,156
SN.L7	461	100	43	15	1	1	60	25	1	26	1,421	37	10	15	6	1,489	2,136
SN.L8	0	0	0	0	0	0	0	2	0	2	66	0	0	0	0	66	66
SN.L9	0	0	0	0	0	0	0	1	2	3	50	0	0	0	0	50	53
SN.L10	600	232	11	7	7	3	28	3	0	3	742	9	30	21	14	816	1,679
SN.L11	0	0	0	0	0	0	0	2	0	2	70	0	0	0	0	70	72
SN.L12	0	0	0	0	0	0	0	0	0	0	0	0	0	0	0	0	0
SN.L13	0	0	0	0	0	0	0	19	46	65	1,076	0	0	0	0	1,076	1,141
SN.L14	366	179	20	17	4	2	43	6	2	8	668	9	23	5	11	716	1,312
SN.L15	156	46	1	1	1	1	4	15	3	18	691	0	4	1	3	699	923
SN.L16	0	0	0	0	0	0	0	0	0	0	0	0	0	0	0	0	0
SN.L17	0	0	0	0	0	0	0	0	0	0	0	0	0	0	0	0	0
SN.L18	3,853	1,464	149	121	11	7	288	46	24	70	6,161	85	139	71	91	6,547	12,222
SN.R1	111	27	0	0	1	1	2	16	0	16	683	0	3	0	2	688	844
SN.R2	632	278	11	8	12	6	37	47	0	47	2,369	4	34	2	17	2,426	3,420
SN.R3	326	107	0	0	4	2	6	9	0	9	636	0	14	0	7	651	1,107
SN.R4	352	216	7	2	3	2	14	1	0	1	481	5	24	8	13	531	1,114
SN.R5	0	0	0	0	0	0	0	9	0	9	333	0	0	0	0	333	342
SN.R6	0	0	0	0	0	0	0	0	0	0	0	0	0	0	0	0	0
SN.R7	0	0	0	0	0	0	0	3	23	26	306	0	0	0	0	306	332
SN.R8	420	111	27	10	2	1	40	46	3	49	2,149	26	13	9	7	2,204	2,824
SN.R9	0	0	0	0	0	0	0	19	10	29	770	0	0	0	0	770	799
SN.R10	0	0	0	0	0	0	0	94	4	98	3,430	0	0	0	0	3,430	3,528
SN.R11	9,806	2,788	605	428	27	14	1,074	67	9	76	12,573	367	293	246	174	13,653	27,197
SN.R12	812	320	143	67	5	3	218	4	12	16	1,261	46	27	14	20	1,368	2,734
SN.R13	0	0	0	0	0	0	0	0	0	0	0	0	0	0	0	0	0
MR.L1	0	0	0	0	0	0	0	0	0	0	0	0	0	0	0	0	0
MR.L4	121	55	4	5	0	0	9	18	7	25	910	5	7	1	3	926	1,136
MR.L5	7,737	2,440	2,825	2,257	29	20	5,131	37	228	265	14,959	984	255	110	152	16,460	32,033
MR.L6	0	0	0	0	0	0	0	0	0	0	0	0	0	0	0	0	0
MR.R1	0	0	0	0	0	0	0	2	0	2	85	0	0	0	0	85	87
MR.R2	0	0	0	0	0	0	0	0	0	0	0	0	0	0	0	0	0
MR.R3	0	0	0	0	0	0	0	0	0	0	0	0	0	0	0	0	0
MR.R4	0	0	0	0	0	0	0	34	35	69	1,513	0	0	0	0	1,513	1,582
MR.R5	7,834	2,938	194	212	109	58	573	123	358	481	15,729	108	332	70	183	16,422	28,248
MR.R6	5,071	1,818	409	174	53	32	668	72	355	427	11,374	139	180	58	113	11,864	19,848
MR.R7	17	0	39	1	0	0	40	3	6	9	267	5	0	0	0	272	338
MR.R8	0	0	0	0	0	0	0	0	0	0	0	0	0	0	0	0	0
MR.R9	0	0	0	0	0	0	0	0	0	0	0	0	0	0	0	0	0
MR.R10	220	84	1	1	2	1	5	0	36	36	607	2	15	1	5	630	975
AS.L1	0	0	0	0	0	0	0	0	0	0	0	0	0	0	0	0	0
NG.L1	10,155	1,917	2,003	1,496	17	8	3,524	42	11	53	13,165	1,160	243	283	119	14,970	30,619
NG.L2	0	0	0	0	0	0	0	13	2	15	580	0	0	0	0	580	595
NG.L3	0	0	0	0	0	0	0	30	49	79	1,484	0	0	0	0	1,484	1,563
NG.L4	47	12	2	3	0	0	5	11	7	18	477	1	1	1	1	481	563
NG.L5	3	1	0	0	0	0	0	14	1	15	517	0	0	0	0	517	536
NG.L6	152	68	7	5	1	1	14	5	0	5	380	3	6	2	4	395	634
NG.L7	0	0	0	0	0	0	0	0	0	0	0	0	0	0	0	0	0
NG.L8	14,023	6,839	2,644	1,643	18	11	4,316	0	0	0	18,681	1,481	713	433	426	21,734	46,912
NG.R1	1,298	478	9	17	6	3	35	6	3	9	1,623	12	74	12	30	1,751	3,571
NG.R2	522	82	341	301	0	0	642	7	41	48	1,539	110	9	9	5	1,672	2,966
NG.R3	3	0	0	0	0	0	0	35	28	63	1,479	0	0	0	0	1,479	1,545
NG.R4	148	40	1	0	1	1	3	22	11	33	1,065	1	5	1	3	1,075	1,299
NG.R5	0	0	0	0	0	0	0	0	0	0	0	0	0	0	0	0	0
NG.R6	0	0	0	0	0	0	0	0	0	0	0	0	0	0	0	0	0
NG.R7	308	102	11	7	0	0	18	0	4	4	372	5	9	1	6	393	825
NG.R8	1,083	788	215	185	3	2	405	3	12	15	1,923	65	69	6	49	2,112	4,403
KN.L1	0	0	0	0	0	0	0	0	0	0	0	0	0	0	0	0	0
KN.L2	527	189	3	4	4	3	14	21	0	21	1,346	2	20	2	12	1,382	2,133
KN.L3	3,262	1,134	48	29	23	15	115	153	11	164	9,303	34	114	28	71	9,550	14,225
KN.L4	3,284	1,277	117	135	28	16	296	83	46	129	7,156	73	127	50	80	7,486	12,472
KN.L5	1,295	457	10	12	6	4	32	88	10	98	5,243	9	47	9	28	5,336	7,218
KN.L6	0	0	0	0	0	0	0	0	0	0	0	0	0	0	0	0	0
KN.L7	0	0	0	0	0	0	0	0	0	0	0	0	0	0	0	0	0
KN.R1	7	2	0	0	0	0	0	10	3	13	420	0	2	0	0	422	444
KN.R2	1,844	740	167	106	25	13	311	44	20	64	3,966	90	87	42	46	4,231	7,190
KN.R3	147	83	3	2	0	0	5	44	25	69	2,158	3	10	1	5	2,177	2,481
KN.R4	4	0	0	0	0	0	0	0	2	2	50	0	0	0	0	50	56
KN.R5	0	0	0	0	0	0	0	0	0	0	0	0	0	0	0	0	0
KN.R6	10	2	0	0	0	0	0	13	2	15	817	0	1	0	0	818	845
KN.R7	0	0	0	0	0	0	0	2	0	2	59	0	0	0	0	59	61
合計	101,821	41,374	13,509	9,026	481	281	23,297	2,149	1,534	3,683	223,053	6,455	4,318	1,886	2,577	238,289	408,464

様式-3 被害額 水系名:最上川 河川名:最上川
 当面(当面施設)(R08河道)
 水系名:最上川 河川名:最上川 流量規模:W=1/80

(単位:百万円)

ブロック	一般資産被害額				農作物被害額				公共土木施設等被害額	営業停止損失	家庭における応急対策費用	事業所における応急対策費用	国・地方公共団体における応急対策費用	小計	合計		
	家屋	家庭用品	事業所資産 償却 在庫	農漁家資産 償却 在庫	小計	水稲	畑作物	小計									
CS.L1	18,337	10,867	3,366	1,764	27	19	5,176	214	16	230	35,526	1,549	1,015	289	677	39,056	73,666
CS.L2	2,527	1,390	208	149	7	5	369	270	26	296	15,349	100	155	32	87	15,723	20,305
CS.L3	0	0	0	0	0	0	0	0	0	0	0	0	0	0	0	0	0
CS.L4	0	0	0	0	0	0	0	0	0	0	0	0	0	0	0	0	0
CS.R1	4,267	2,079	187	145	34	23	389	428	42	470	24,067	163	298	36	130	24,694	31,899
CS.R2	0	0	0	0	0	0	0	4	0	4	154	0	0	0	0	154	158
CS.R3	0	0	0	0	0	0	0	0	0	0	0	0	0	0	0	0	0
CS.R4	0	0	0	0	0	0	0	0	0	0	0	0	0	0	0	0	0
CS.R5	0	0	0	0	0	0	0	0	0	0	0	0	0	0	0	0	0
SN.L1	1,853	945	1,073	239	3	2	1,317	10	0	10	3,483	245	105	91	59	3,983	8,108
SN.L2	445	129	35	22	1	1	59	14	0	14	1,003	21	16	20	8	1,068	1,715
SN.L3	2,010	889	23	18	16	8	65	26	7	33	3,162	17	110	50	55	3,394	6,391
SN.L4	827	146	2	0	10	4	16	13	2	15	1,213	2	21	7	9	1,252	2,256
SN.L5	0	0	0	0	0	0	0	8	2	10	313	0	0	0	0	313	323
SN.L6	540	76	0	0	3	2	5	7	1	8	719	0	7	0	5	731	1,360
SN.L7	553	112	50	19	2	1	72	27	2	29	1,552	42	11	17	7	1,629	2,395
SN.L8	0	0	0	0	0	0	0	2	0	2	66	0	0	0	0	66	68
SN.L9	0	0	0	0	0	0	0	1	2	3	50	0	0	0	0	50	53
SN.L10	795	297	13	8	8	4	33	3	0	3	951	12	40	27	19	1,049	2,177
SN.L11	0	0	0	0	0	0	0	2	0	2	74	0	0	0	0	74	76
SN.L12	0	0	0	0	0	0	0	0	0	0	0	0	0	0	0	0	0
SN.L13	0	0	0	0	0	0	0	20	50	70	1,149	0	0	0	0	1,149	1,219
SN.L14	464	224	25	21	5	3	54	6	2	8	802	12	30	7	14	865	1,615
SN.L15	291	84	2	2	4	2	10	15	4	19	828	1	8	2	5	844	1,248
SN.L16	0	0	0	0	0	0	0	0	0	0	0	0	0	0	0	0	0
SN.L17	0	0	0	0	0	0	0	0	0	0	0	0	0	0	0	0	0
SN.L18	5,537	1,925	196	168	18	9	391	52	31	83	8,018	132	210	128	120	8,609	16,545
SN.R1	179	40	0	0	1	1	2	16	0	16	756	0	4	0	2	762	999
SN.R2	794	316	16	13	13	6	48	48	0	48	2,525	5	37	2	20	2,589	3,795
SN.R3	356	114	0	0	4	2	6	9	0	9	662	0	15	0	7	684	1,169
SN.R4	554	341	11	2	5	3	21	2	0	2	741	8	38	14	21	822	1,740
SN.R5	0	0	0	0	0	0	0	10	0	10	333	0	0	0	0	333	343
SN.R6	4,818	2,126	766	337	32	17	1,152	25	0	25	6,874	298	221	174	132	7,699	15,820
SN.R7	0	0	0	0	0	0	0	3	23	26	306	0	0	0	0	306	332
SN.R8	514	155	28	11	3	2	44	48	3	51	2,297	30	17	12	10	2,366	3,130
SN.R9	0	0	0	0	0	0	0	20	11	31	797	0	0	0	0	797	828
SN.R10	0	0	0	0	0	0	0	99	5	104	3,562	0	0	0	0	3,562	3,666
SN.R11	13,483	3,658	815	588	35	17	1,455	75	11	86	16,622	553	423	397	228	18,223	36,905
SN.R12	1,128	403	202	106	7	4	319	4	13	17	1,632	64	39	22	25	1,782	3,649
SN.R13	0	0	0	0	0	0	0	0	0	0	0	0	0	0	0	0	0
MR.L1	0	0	0	0	0	0	0	3	6	9	213	0	0	0	0	213	222
MR.L4	692	330	30	37	3	2	72	24	15	39	1,861	20	28	7	21	1,937	3,070
MR.L5	17,605	6,259	4,975	4,278	59	35	9,347	62	285	347	29,826	1,960	694	304	390	33,174	66,732
MR.L6	1,152	263	465	235	1	1	702	64	261	325	6,430	135	25	42	16	6,648	9,090
MR.R1	223	81	5	0	1	0	6	8	7	15	580	2	9	1	5	597	922
MR.R2	0	0	0	0	0	0	0	0	0	0	0	0	0	0	0	0	0
MR.R3	0	0	0	0	0	0	0	0	0	0	0	0	0	0	0	0	0
MR.R4	10,551	3,604	3,841	2,254	49	26	6,170	228	536	764	27,935	1,840	431	458	225	30,889	51,978
MR.R5	12,842	4,249	329	351	183	84	947	128	385	513	21,084	212	582	151	265	22,294	40,845
MR.R6	9,668	3,274	680	287	107	54	1,128	80	416	496	16,761	290	397	151	204	17,803	32,369
MR.R7	1,565	747	1,427	69	18	13	1,527	32	44	76	4,414	83	61	19	47	4,624	8,539
MR.R8	1,141	322	236	203	3	3	445	29	298	327	5,324	136	54	18	20	5,552	7,787
MR.R9	0	0	0	0	0	0	0	0	0	0	0	0	0	0	0	0	0
MR.R10	323	143	2	1	3	2	8	0	41	41	772	2	19	2	9	804	1,319
AS.L1	0	0	0	0	0	0	0	0	0	0	0	0	0	0	0	0	0
NG.L1	11,486	2,216	2,097	1,589	19	9	3,714	43	12	55	14,535	1,283	287	334	138	16,577	34,048
NG.L2	0	0	0	0	0	0	0	16	2	18	623	0	0	0	0	623	641
NG.L3	0	0	0	0	0	0	0	31	49	80	1,508	0	0	0	0	1,508	1,588
NG.L4	53	13	3	4	0	0	7	11	7	18	486	1	1	1	1	490	581
NG.L5	13	7	1	1	0	0	2	14	1	15	530	0	0	0	0	530	567
NG.L6	242	106	22	9	1	1	33	6	0	6	509	7	10	4	7	537	924
NG.L7	0	0	0	0	0	0	0	0	0	0	4	0	0	0	0	4	4
NG.L8	17,170	8,553	3,130	1,927	23	13	5,093	0	0	0	22,865	1,823	877	590	533	26,688	57,504
NG.R1	1,529	553	11	20	7	3	41	8	4	12	1,895	17	88	15	34	2,049	4,184
NG.R2	867	177	452	393	0	0	845	9	42	51	2,061	189	20	23	11	2,304	4,244
NG.R3	3	1	0	0	0	0	0	35	30	65	1,503	0	0	0	0	1,503	1,572
NG.R4	1,617	578	15	15	9	7	46	68	47	115	4,932	12	50	7	36	5,037	7,393
NG.R5	0	0	0	0	0	0	0	0	0	0	0	0	0	0	0	0	0
NG.R6	0	0	0	0	0	0	0	0	0	0	0	0	0	0	0	0	0
NG.R7	357	108	19	15	0	0	34	0	5	5	425	7	10	1	7	450	954
NG.R8	1,442	919	232	209	4	2	447	3	14	17	2,325	71	102	6	57	2,561	5,386
KN.L1	0	0	0	0	0	0	0	0	0	0	0	0	0	0	0	0	0
KN.L2	781	283	6	6	7	4	23	28	2	30	1,934	5	33	3	18	1,993	3,110
KN.L3	4,430	1,574	72	41	35	22	170	166	13	179	10,837	50	157	53	98	11,195	17,548
KN.L4	4,531	1,622	143	162	41	22	368	96	50	146	8,929	104	182	76	101	9,392	16,059
KN.L5	2,284	729	19	24	11	7	61	125	22	147	7,891	16	84	17	45	8,053	11,274
KN.L6	0	0	0	0	0	0	0	0	0	0	0	0	0	0	0	0	0
KN.L7	0	0	0	0	0	0	0	0	0	0	0	0	0	0	0	0	0
KN.R1	22	14	0	0	0	0	0	12	4	16	526	0	2	0	1	529	581
KN.R2	2,219	866	204	136	31	15	386	47	21	68	4,496	111	108	55	54	4,824	8,363
KN.R3	331	194	11	9	2	1	23	49	32	81	2,604	10	21	4	12	2,651	3,280
KN.R4	1,824	550	632	495	1	0	1,128	10	9	19	3,220	250	68	42	34	3,614	7,135
KN.R5	0	0	0	0	0	0	0	0	0	0	0	0	0	0	0	0	0
KN.R6	10	2	0	0	0	0	0	19	3	22	1,091	0	1	0	0	1,092	1,126
KN.R7	0	0	0	0	0	0	0	2	0	2	59	0	0	0	0	59	61
合計	167,245	64,653	26,077	16,382	856	461	43,776	2,937	2,916	5,853	346,575	11,890	7,221	3,711	4,029	373,426	654,953

様式-3 被害額 水系名:最上川 河川名:最上川
 当面(当面施設)(R08河道)
 水系名:最上川 河川名:最上川 流量規模:W=1/100

(単位:百万円)

ブロック	一般資産被害額						農作物被害額				公共土木施設等被害額	営業停止損失	家庭における応急対策費用	事業所における応急対策費用	国・地方公共団体における応急対策費用	小計	合計
	家屋	家庭用品	事業所資産		農漁家資産		小計	水稲	畑作物	小計							
			償却	在庫	償却	在庫											
CS.L1	19,414	11,461	3,675	1,930	30	21	5,656	236	18	254	37,832	1,650	1,068	316	714	41,580	78,365
CS.L2	8,819	4,108	684	422	36	25	1,167	526	50	576	33,685	463	534	91	256	35,029	49,699
CS.L3	1,685	601	25	16	11	7	59	261	13	274	12,992	14	67	7	37	13,117	15,736
CS.L4	0	0	0	0	0	0	0	0	0	0	0	0	0	0	0	0	0
CS.R1	5,755	2,780	277	195	41	28	541	484	46	530	28,342	245	406	54	173	29,220	38,826
CS.R2	0	0	0	0	0	0	0	4	0	4	166	0	0	0	0	166	170
CS.R3	0	0	0	0	0	0	0	0	0	0	0	0	0	0	0	0	0
CS.R4	0	0	0	0	0	0	0	0	0	0	0	0	0	0	0	0	0
CS.R5	0	0	0	0	0	0	0	0	0	0	0	0	0	0	0	0	0
SN.L1	2,321	1,070	1,253	295	4	2	1,554	13	0	13	4,179	290	124	110	67	4,770	9,728
SN.L2	479	137	37	23	1	1	62	15	0	15	1,044	22	17	22	9	1,114	1,807
SN.L3	2,073	902	24	18	17	8	67	26	7	33	3,223	18	115	54	56	3,466	6,541
SN.L4	827	146	2	0	10	4	16	13	3	16	1,213	2	21	7	9	1,252	2,257
SN.L5	0	0	0	0	0	0	0	8	2	10	317	0	0	0	0	317	327
SN.L6	540	76	0	0	3	2	5	7	1	8	719	0	7	0	5	731	1,360
SN.L7	553	113	50	19	2	1	72	27	2	29	1,557	42	11	17	7	1,634	2,401
SN.L8	0	0	0	0	0	0	0	2	0	2	66	0	0	0	0	66	68
SN.L9	0	0	0	0	0	0	0	1	2	3	50	0	0	0	0	50	53
SN.L10	795	300	13	8	8	4	33	3	0	3	953	12	40	27	19	1,051	2,182
SN.L11	0	0	0	0	0	0	0	2	0	2	74	0	0	0	0	74	76
SN.L12	0	0	0	0	0	0	0	0	0	0	0	0	0	0	0	0	0
SN.L13	0	0	0	0	0	0	0	20	50	70	1,149	0	0	0	0	1,149	1,219
SN.L14	492	231	26	22	6	3	57	6	2	8	830	12	32	8	14	896	1,684
SN.L15	315	86	2	2	4	2	10	15	4	19	847	1	9	2	5	864	1,294
SN.L16	0	0	0	0	0	0	0	0	0	0	0	0	0	0	0	0	0
SN.L17	0	0	0	0	0	0	0	0	0	0	0	0	0	0	0	0	0
SN.L18	6,347	2,078	211	185	21	10	427	55	34	89	8,843	158	251	163	130	9,545	18,487
SN.R1	210	48	0	0	2	1	3	16	0	16	789	0	4	0	3	796	1,073
SN.R2	940	359	21	17	15	7	60	48	0	48	2,678	7	45	4	22	2,756	4,163
SN.R3	377	117	0	0	4	2	6	9	0	9	680	0	16	0	7	703	1,212
SN.R4	558	353	11	2	5	3	21	2	0	2	753	8	39	14	22	836	1,770
SN.R5	0	0	0	0	0	0	0	10	0	10	333	0	0	0	0	333	343
SN.R6	5,070	2,170	774	344	34	18	1,170	25	0	25	7,107	314	236	187	135	7,979	16,414
SN.R7	0	0	0	0	0	0	0	3	23	26	306	0	0	0	0	306	332
SN.R8	514	155	28	11	3	2	44	48	3	51	2,301	30	17	12	10	2,370	3,134
SN.R9	0	0	0	0	0	0	0	20	11	31	797	0	0	0	0	797	828
SN.R10	0	0	0	0	0	0	0	100	5	105	3,601	0	0	0	0	3,601	3,706
SN.R11	15,271	4,045	892	651	39	19	1,601	78	12	90	18,451	657	492	488	252	20,340	41,347
SN.R12	1,223	416	221	116	8	4	349	4	13	17	1,734	70	42	25	26	1,897	3,902
SN.R13	0	0	0	0	0	0	0	0	0	0	0	0	0	0	0	0	0
MR.L1	0	0	0	0	0	0	0	7	10	17	353	0	0	0	0	353	370
MR.L4	1,244	529	53	67	6	4	130	28	21	49	2,646	37	53	16	33	2,785	4,737
MR.L5	28,887	10,707	6,617	5,827	112	61	12,617	96	322	418	45,560	3,202	1,290	601	667	51,320	103,949
MR.L6	5,766	2,201	2,145	621	11	9	2,786	76	319	395	13,504	536	270	139	137	14,586	25,734
MR.R1	594	222	17	2	3	2	24	8	7	15	972	5	23	4	14	1,018	1,873
MR.R2	0	0	0	0	0	0	0	0	0	0	0	0	0	0	0	0	0
MR.R3	0	0	0	0	0	0	0	0	16	16	206	0	0	0	0	206	222
MR.R4	17,244	5,905	5,996	3,053	79	40	9,168	260	560	820	38,151	2,799	710	768	368	42,796	75,933
MR.R5	16,792	4,902	408	423	231	101	1,163	132	404	536	24,947	316	777	242	305	26,587	49,980
MR.R6	15,262	4,722	850	352	172	81	1,455	83	448	531	22,537	501	671	301	294	24,304	46,274
MR.R7	2,644	1,005	2,440	122	33	18	2,613	40	55	95	6,569	150	103	37	63	6,922	13,279
MR.R8	3,139	1,836	710	566	29	22	1,327	41	354	395	9,447	339	183	59	114	10,142	16,839
MR.R9	0	0	0	0	0	0	0	0	0	0	0	0	0	0	0	0	0
MR.R10	375	165	4	2	4	2	12	0	44	44	860	2	20	2	10	894	1,490
AS.L1	0	0	0	0	0	0	0	0	0	0	0	0	0	0	0	0	0
NG.L1	12,150	2,334	2,131	1,625	21	10	3,787	43	12	55	15,181	1,360	309	365	145	17,360	35,686
NG.L2	0	0	0	0	0	0	0	0	17	2	19	651	0	0	0	651	670
NG.L3	0	0	0	0	0	0	0	31	50	81	1,527	0	0	0	0	1,527	1,608
NG.L4	53	13	3	4	0	0	7	11	7	18	486	1	1	1	1	490	581
NG.L5	13	7	1	1	0	0	2	14	2	16	534	0	0	0	0	534	572
NG.L6	1,330	488	952	82	6	3	1,043	12	4	16	2,637	64	53	32	30	2,816	5,693
NG.L7	822	283	629	108	2	1	740	15	9	24	2,006	84	27	24	18	2,159	4,028
NG.L8	18,977	9,426	3,472	2,095	27	15	5,609	0	0	0	25,236	2,044	991	729	587	29,587	63,599
NG.R1	2,113	747	17	28	9	4	58	9	18	27	2,597	23	116	27	47	2,810	5,746
NG.R2	1,095	219	508	449	0	0	957	9	42	51	2,351	242	26	31	14	2,664	4,986
NG.R3	14	6	1	0	0	0	1	35	31	66	1,519	0	0	0	0	1,519	1,606
NG.R4	1,736	619	16	16	11	8	51	69	51	120	5,117	14	54	8	39	5,232	7,758
NG.R5	205	79	13	15	0	0	28	12	12	24	750	13	10	6	5	784	1,120
NG.R6	966	304	24	22	1	1	48	10	9	19	1,406	8	30	3	19	1,466	2,803
NG.R7	419	118	19	15	0	0	34	0	5	5	478	7	11	1	7	504	1,080
NG.R8	1,478	926	232	209	4	2	447	4	14	18	2,362	71	104	6	58	2,601	5,470
KN.L1	0	0	0	0	0	0	0	0	0	0	0	0	0	0	0	0	0
KN.L2	1,215	460	29	21	8	6	64	39	6	45	2,957	20	51	10	29	3,067	4,851
KN.L3	5,438	1,962	95	53	46	28	222	175	15	190	12,192	61	191	67	122	12,633	20,445
KN.L4	5,646	1,842	158	177	52	26	413	106	54	160	10,270	137	226	109	115	10,857	18,918
KN.L5	3,301	1,057	35	42	18	12	107	143	36	179	9,602	29	118	26	66	9,841	14,485
KN.L6	43	8	1	1	0	0	2	35	17	52	1,645	1	2	0	0	1,648	1,753
KN.L7	0	0	0	0	0	0	0	0	0	0	0	0	0	0	0	0	0
KN.R1	40	31	0	0	0	0	0	13	4	17	591	0	4	0	2	597	685
KN.R2	2,444	926	227	159	34	17	437	49	22	71	4,830	131	120	65	58	5,204	9,082
KN.R3	604	348	30	27	4	3	64	54	41	95	3,169	20	34	8	22	3,253	4,364
KN.R4	2,818	838	940	705	1	1	1,647	47	22	69	6,852	424	115	67	52	7,510	12,882
KN.R5	0	0	0	0	0	0	0	0	0	0	4	0	0	0	0	4	4
KN.R6	10	2	0	0	0	0	0	22	3	25	1,169	0	1	0	0	1,170	1,207
KN.R7	0	0	0	0	0	0	0	2	0	2	59	0	0	0	0	59	61
合計	229,455	86,990	36,999	21,165	1,228	651	60,043	3,834	3,340	7,174	461,541	16,656	10,287	5,362	5,419	499,265	882,927

様式-3 被害額 水系名:最上川 河川名:最上川
 当面(当面施設)(R08河道)

水系名:最上川 河川名:最上川 流量規模:W=1/150

(単位:百万円)

ブロック	一般資産被害額						農作物被害額				公共土木 施設等 被害額	営業停止 損失	家庭におけ る応急対策 費用	事業所にお ける応急対 策費用	国・地方公 共団体にお ける応急対	小計	合計
	家屋	家庭用品	事業所資産		農漁家資産		小計	水稲	畑作物	小計							
			償却	在庫	償却	在庫											
GS L1	20,815	12,082	4,020	2,144	35	23	6,222	277	21	298	41,114	1,793	1,136	341	753	45,137	84,554
GS L2	10,892	5,035	905	557	42	29	1,533	571	53	624	38,375	624	658	122	314	40,093	58,177
GS L3	1,877	683	30	20	14	9	73	270	14	284	13,446	16	74	7	43	13,586	16,503
GS L4	0	0	0	0	0	0	0	0	0	0	0	0	0	0	0	0	0
GS R1	14,494	6,462	861	488	53	36	1,438	580	49	629	42,323	787	1,152	173	403	44,838	67,861
GS R2	0	0	0	0	0	0	0	4	0	4	174	0	0	0	0	174	178
GS R3	0	0	0	0	0	0	0	0	0	0	0	0	0	0	0	0	0
GS R4	0	0	0	0	0	0	0	0	0	0	0	0	0	0	0	0	0
GS R5	0	0	0	0	0	0	0	0	0	0	0	0	0	0	0	0	0
SN L1																	
SN L2																	
SN L3																	
SN L4																	
SN L5																	
SN L6																	
SN L7																	
SN L8																	
SN L9																	
SN L10																	
SN L11																	
SN L12																	
SN L13																	
SN L14																	
SN L15																	
SN L16																	
SN L17																	
SN L18																	
SN R1																	
SN R2																	
SN R3																	
SN R5																	
SN R6																	
SN R7																	
SN R8																	
SN R9																	
SN R10																	
SN R11																	
SN R12																	
SN R13																	
MR L1																	
MR L4																	
MR L5																	
MR L6																	
MR R1																	
MR R2																	
MR R3																	
MR R4																	
MR R5																	
MR R6																	
MR R7																	
MR R8																	
MR R9																	
MR R10																	
AS L1																	
NG L1																	
NG L2																	
NG L3																	
NG L4																	
NG L5																	
NG L6																	
NG L7																	
NG L8																	
NG R1																	
NG R2																	
NG R3																	
NG R4																	
NG R5																	
NG R6																	
NG R7																	
NG R8																	
KN L1																	
KN L2																	
KN L3																	
KN L4																	
KN L5																	
KN L6																	
KN L7																	
KN R1																	
KN R2																	
KN R3																	
KN R4																	
KN R5																	
KN R6																	
KN R7																	
合計	48,078	24,262	5,816	3,209	144	97	9,266	1,702	137	1,839	135,432	3,220	3,020	643	1,513	143,828	227,273

様式-3 被害額 水系名:最上川 河川名:最上川
 整備計画完成(R13河道)
 水系名:最上川 河川名:最上川 流量規模:W=1/2

(単位:百万円)

ブロック	一般資産被害額						農作物被害額				公共土木 施設等 被害額	営業停止 損失	家庭におけ る応急対策 費用	事業所にお ける応急対 策費用	国・地方公 共団体にお ける応急対	小計	合計
	家屋	家庭用品	事業所資産		農漁家資産		小計	水稲	畑作物	小計							
			償却	在庫	償却	在庫											
CS.L1	0	0	0	0	0	0	0	0	0	0	0	0	0	0	0	0	0
CS.L2	0	0	0	0	0	0	0	0	0	0	0	0	0	0	0	0	0
CS.L3	0	0	0	0	0	0	0	0	0	0	0	0	0	0	0	0	0
CS.L4	0	0	0	0	0	0	0	0	0	0	0	0	0	0	0	0	0
CS.R1	0	0	0	0	0	0	0	0	0	0	0	0	0	0	0	0	0
CS.R2	0	0	0	0	0	0	0	0	0	0	0	0	0	0	0	0	0
CS.R3	0	0	0	0	0	0	0	0	0	0	0	0	0	0	0	0	0
CS.R4	0	0	0	0	0	0	0	0	0	0	0	0	0	0	0	0	0
CS.R5	0	0	0	0	0	0	0	0	0	0	0	0	0	0	0	0	0
SN.L1	0	0	0	0	0	0	0	0	0	0	0	0	0	0	0	0	0
SN.L2	0	0	0	0	0	0	0	0	0	0	0	0	0	0	0	0	0
SN.L3	0	0	0	0	0	0	0	0	0	0	0	0	0	0	0	0	0
SN.L4	0	0	0	0	0	0	0	0	0	0	0	0	0	0	0	0	0
SN.L5	0	0	0	0	0	0	0	0	0	0	0	0	0	0	0	0	0
SN.L6	0	0	0	0	0	0	0	0	0	0	0	0	0	0	0	0	0
SN.L7	0	0	0	0	0	0	0	0	0	0	0	0	0	0	0	0	0
SN.L8	0	0	0	0	0	0	0	0	0	0	0	0	0	0	0	0	0
SN.L9	0	0	0	0	0	0	0	0	0	0	0	0	0	0	0	0	0
SN.L10	0	0	0	0	0	0	0	0	0	0	0	0	0	0	0	0	0
SN.L11	0	0	0	0	0	0	0	0	0	0	0	0	0	0	0	0	0
SN.L12	0	0	0	0	0	0	0	0	0	0	0	0	0	0	0	0	0
SN.L13	0	0	0	0	0	0	0	0	0	0	0	0	0	0	0	0	0
SN.L14	0	0	0	0	0	0	0	0	0	0	0	0	0	0	0	0	0
SN.L15	0	0	0	0	0	0	0	0	0	0	0	0	0	0	0	0	0
SN.L16	0	0	0	0	0	0	0	0	0	0	0	0	0	0	0	0	0
SN.L17	0	0	0	0	0	0	0	0	0	0	0	0	0	0	0	0	0
SN.L18	0	0	0	0	0	0	0	0	0	0	0	0	0	0	0	0	0
SN.R1	0	0	0	0	0	0	0	0	0	0	0	0	0	0	0	0	0
SN.R2	0	0	0	0	0	0	0	0	0	0	0	0	0	0	0	0	0
SN.R3	0	0	0	0	0	0	0	0	0	0	0	0	0	0	0	0	0
SN.R4	0	0	0	0	0	0	0	0	0	0	0	0	0	0	0	0	0
SN.R5	0	0	0	0	0	0	0	0	0	0	0	0	0	0	0	0	0
SN.R6	0	0	0	0	0	0	0	0	0	0	0	0	0	0	0	0	0
SN.R7	0	0	0	0	0	0	0	0	0	0	0	0	0	0	0	0	0
SN.R8	0	0	0	0	0	0	0	0	0	0	0	0	0	0	0	0	0
SN.R9	0	0	0	0	0	0	0	0	0	0	0	0	0	0	0	0	0
SN.R10	0	0	0	0	0	0	0	0	0	0	0	0	0	0	0	0	0
SN.R11	0	0	0	0	0	0	0	0	0	0	0	0	0	0	0	0	0
SN.R12	0	0	0	0	0	0	0	0	0	0	0	0	0	0	0	0	0
SN.R13	0	0	0	0	0	0	0	0	0	0	0	0	0	0	0	0	0
MR.L1	0	0	0	0	0	0	0	0	0	0	0	0	0	0	0	0	0
MR.L4	0	0	0	0	0	0	0	0	0	0	0	0	0	0	0	0	0
MR.L5	0	0	0	0	0	0	0	0	0	0	0	0	0	0	0	0	0
MR.L6	0	0	0	0	0	0	0	0	0	0	0	0	0	0	0	0	0
MR.R1	0	0	0	0	0	0	0	0	0	0	0	0	0	0	0	0	0
MR.R2	0	0	0	0	0	0	0	0	0	0	0	0	0	0	0	0	0
MR.R3	0	0	0	0	0	0	0	0	0	0	0	0	0	0	0	0	0
MR.R4	0	0	0	0	0	0	0	0	0	0	0	0	0	0	0	0	0
MR.R5	0	0	0	0	0	0	0	0	0	0	0	0	0	0	0	0	0
MR.R6	0	0	0	0	0	0	0	0	0	0	0	0	0	0	0	0	0
MR.R7	0	0	0	0	0	0	0	0	0	0	0	0	0	0	0	0	0
MR.R8	0	0	0	0	0	0	0	0	0	0	0	0	0	0	0	0	0
MR.R9	0	0	0	0	0	0	0	0	0	0	0	0	0	0	0	0	0
MR.R10	0	0	0	0	0	0	0	0	0	0	0	0	0	0	0	0	0
AS.L1	0	0	0	0	0	0	0	0	0	0	0	0	0	0	0	0	0
NG.L1	0	0	0	0	0	0	0	0	0	0	0	0	0	0	0	0	0
NG.L2	0	0	0	0	0	0	0	0	0	0	0	0	0	0	0	0	0
NG.L3	0	0	0	0	0	0	0	0	0	0	0	0	0	0	0	0	0
NG.L4	0	0	0	0	0	0	0	0	0	0	0	0	0	0	0	0	0
NG.L5	0	0	0	0	0	0	0	0	0	0	0	0	0	0	0	0	0
NG.L6	0	0	0	0	0	0	0	0	0	0	0	0	0	0	0	0	0
NG.L7	0	0	0	0	0	0	0	0	0	0	0	0	0	0	0	0	0
NG.L8	0	0	0	0	0	0	0	0	0	0	0	0	0	0	0	0	0
NG.R1	0	0	0	0	0	0	0	0	0	0	0	0	0	0	0	0	0
NG.R2	0	0	0	0	0	0	0	0	0	0	0	0	0	0	0	0	0
NG.R3	0	0	0	0	0	0	0	0	0	0	0	0	0	0	0	0	0
NG.R4	0	0	0	0	0	0	0	0	0	0	0	0	0	0	0	0	0
NG.R5	0	0	0	0	0	0	0	0	0	0	0	0	0	0	0	0	0
NG.R6	0	0	0	0	0	0	0	0	0	0	0	0	0	0	0	0	0
NG.R7	0	0	0	0	0	0	0	0	0	0	0	0	0	0	0	0	0
NG.R8	0	0	0	0	0	0	0	0	0	0	0	0	0	0	0	0	0
KN.L1	0	0	0	0	0	0	0	0	0	0	0	0	0	0	0	0	0
KN.L2	0	0	0	0	0	0	0	0	0	0	0	0	0	0	0	0	0
KN.L3	0	0	0	0	0	0	0	0	0	0	0	0	0	0	0	0	0
KN.L4	0	0	0	0	0	0	0	0	0	0	0	0	0	0	0	0	0
KN.L5	0	0	0	0	0	0	0	0	0	0	0	0	0	0	0	0	0
KN.L6	0	0	0	0	0	0	0	0	0	0	0	0	0	0	0	0	0
KN.L7	0	0	0	0	0	0	0	0	0	0	0	0	0	0	0	0	0
KN.R1	0	0	0	0	0	0	0	0	0	0	0	0	0	0	0	0	0
KN.R2	0	0	0	0	0	0	0	0	0	0	0	0	0	0	0	0	0
KN.R3	0	0	0	0	0	0	0	0	0	0	0	0	0	0	0	0	0
KN.R4	0	0	0	0	0	0	0	0	0	0	0	0	0	0	0	0	0
KN.R5	0	0	0	0	0	0	0	0	0	0	0	0	0	0	0	0	0
KN.R6	0	0	0	0	0	0	0	0	0	0	0	0	0	0	0	0	0
KN.R7	0	0	0	0	0	0	0	0	0	0	0	0	0	0	0	0	0
合計	0	0	0	0	0	0	0	0	0	0	0	0	0	0	0	0	0

様式-3 被害額 水系名:最上川 河川名:最上川
 整備計画完成(R13河道)
 水系名:最上川 河川名:最上川 流量規模:W=1/5

(単位:百万円)

ブロック	一般資産被害額						農作物被害額			公共土木 施設等 被害額	営業停止 損失	家庭におけ る応急対策 費用	事業所にお ける応急対 策費用	国・地方公 共団体にお ける応急対	小計	合計
	家屋	家庭用品	事業所資産		農漁家資産		小計	水稲	畑作物							
			償却	在庫	償却	在庫										
CS.L1	0	0	0	0	0	0	0	0	0	0	0	0	0	0	0	
CS.L2	0	0	0	0	0	0	0	0	0	0	0	0	0	0	0	
CS.L3	0	0	0	0	0	0	0	0	0	0	0	0	0	0	0	
CS.L4	0	0	0	0	0	0	0	0	0	0	0	0	0	0	0	
CS.R1	0	0	0	0	0	0	0	0	0	0	0	0	0	0	0	
CS.R2	0	0	0	0	0	0	0	0	0	0	0	0	0	0	0	
CS.R3	0	0	0	0	0	0	0	0	0	0	0	0	0	0	0	
CS.R4	0	0	0	0	0	0	0	0	0	0	0	0	0	0	0	
CS.R5	0	0	0	0	0	0	0	0	0	0	0	0	0	0	0	
SN.L1	0	0	0	0	0	0	0	0	0	0	0	0	0	0	0	
SN.L2	0	0	0	0	0	0	0	0	0	0	0	0	0	0	0	
SN.L3	0	0	0	0	0	0	0	0	0	0	0	0	0	0	0	
SN.L4	0	0	0	0	0	0	0	0	0	0	0	0	0	0	0	
SN.L5	0	0	0	0	0	0	0	0	0	0	0	0	0	0	0	
SN.L6	0	0	0	0	0	0	0	0	0	0	0	0	0	0	0	
SN.L7	0	0	0	0	0	0	0	0	0	0	0	0	0	0	0	
SN.L8	0	0	0	0	0	0	0	0	0	0	0	0	0	0	0	
SN.L9	0	0	0	0	0	0	0	0	0	0	0	0	0	0	0	
SN.L10	0	0	0	0	0	0	0	0	0	0	0	0	0	0	0	
SN.L11	0	0	0	0	0	0	0	0	0	19	0	0	0	19	19	
SN.L12	0	0	0	0	0	0	0	0	0	0	0	0	0	0	0	
SN.L13	0	0	0	0	0	0	0	0	0	0	0	0	0	0	0	
SN.L14	0	0	0	0	0	0	0	0	0	0	0	0	0	0	0	
SN.L15	0	0	0	0	0	0	0	0	0	0	0	0	0	0	0	
SN.L16	0	0	0	0	0	0	0	0	0	0	0	0	0	0	0	
SN.L17	0	0	0	0	0	0	0	0	0	0	0	0	0	0	0	
SN.L18	0	0	0	0	0	0	0	0	0	0	0	0	0	0	0	
SN.R1	0	0	0	0	0	0	0	0	0	0	0	0	0	0	0	
SN.R2	0	0	0	0	0	0	0	0	0	0	0	0	0	0	0	
SN.R3	0	0	0	0	0	0	0	0	0	0	0	0	0	0	0	
SN.R4	0	0	0	0	0	0	0	0	0	0	0	0	0	0	0	
SN.R5	0	0	0	0	0	0	0	0	0	0	0	0	0	0	0	
SN.R6	0	0	0	0	0	0	0	0	0	0	0	0	0	0	0	
SN.R7	0	0	0	0	0	0	0	0	0	0	0	0	0	0	0	
SN.R8	0	0	0	0	0	0	0	0	0	0	0	0	0	0	0	
SN.R9	0	0	0	0	0	0	0	0	0	0	0	0	0	0	0	
SN.R10	0	0	0	0	0	0	0	0	0	0	0	0	0	0	0	
SN.R11	0	0	0	0	0	0	0	0	0	0	0	0	0	0	0	
SN.R12	0	0	0	0	0	0	0	0	0	0	0	0	0	0	0	
SN.R13	0	0	0	0	0	0	0	0	0	0	0	0	0	0	0	
MR.L1	0	0	0	0	0	0	0	0	0	0	0	0	0	0	0	
MR.L4	0	0	0	0	0	0	0	0	0	0	0	0	0	0	0	
MR.L5	0	0	0	0	0	0	0	0	0	0	0	0	0	0	0	
MR.L6	0	0	0	0	0	0	0	0	0	0	0	0	0	0	0	
MR.R1	0	0	0	0	0	0	0	0	0	0	0	0	0	0	0	
MR.R2	0	0	0	0	0	0	0	0	0	0	0	0	0	0	0	
MR.R3	0	0	0	0	0	0	0	0	0	0	0	0	0	0	0	
MR.R4	0	0	0	0	0	0	0	0	0	0	0	0	0	0	0	
MR.R5	0	0	0	0	0	0	0	0	0	0	0	0	0	0	0	
MR.R6	0	0	0	0	0	0	0	0	0	0	0	0	0	0	0	
MR.R7	0	0	0	0	0	0	0	0	0	0	0	0	0	0	0	
MR.R8	0	0	0	0	0	0	0	0	0	0	0	0	0	0	0	
MR.R9	0	0	0	0	0	0	0	0	0	0	0	0	0	0	0	
MR.R10	0	0	0	0	0	0	0	0	0	0	0	0	0	0	0	
AS.L1	0	0	0	0	0	0	0	0	0	0	0	0	0	0	0	
NG.L1	0	0	0	0	0	0	0	0	0	0	0	0	0	0	0	
NG.L2	0	0	0	0	0	0	0	0	0	0	0	0	0	0	0	
NG.L3	0	0	0	0	0	0	0	0	0	0	0	0	0	0	0	
NG.L4	0	0	0	0	0	0	0	0	0	0	0	0	0	0	0	
NG.L5	0	0	0	0	0	0	0	0	0	0	0	0	0	0	0	
NG.L6	0	0	0	0	0	0	0	0	0	0	0	0	0	0	0	
NG.L7	0	0	0	0	0	0	0	0	0	0	0	0	0	0	0	
NG.L8	0	0	0	0	0	0	0	0	0	0	0	0	0	0	0	
NG.R1	0	0	0	0	0	0	0	0	0	0	0	0	0	0	0	
NG.R2	0	0	0	0	0	0	0	0	0	0	0	0	0	0	0	
NG.R3	0	0	0	0	0	0	0	0	0	0	0	0	0	0	0	
NG.R4	0	0	0	0	0	0	0	0	0	0	0	0	0	0	0	
NG.R5	0	0	0	0	0	0	0	0	0	0	0	0	0	0	0	
NG.R6	0	0	0	0	0	0	0	0	0	0	0	0	0	0	0	
NG.R7	0	0	0	0	0	0	0	0	0	0	0	0	0	0	0	
NG.R8	0	0	0	0	0	0	0	0	0	0	0	0	0	0	0	
KN.L1	0	0	0	0	0	0	0	0	0	0	0	0	0	0	0	
KN.L2	0	0	0	0	0	0	0	0	0	0	0	0	0	0	0	
KN.L3	0	0	0	0	0	0	0	0	0	0	0	0	0	0	0	
KN.L4	0	0	0	0	0	0	0	0	0	0	0	0	0	0	0	
KN.L5	0	0	0	0	0	0	0	0	0	0	0	0	0	0	0	
KN.L6	0	0	0	0	0	0	0	0	0	0	0	0	0	0	0	
KN.L7	0	0	0	0	0	0	0	0	0	0	0	0	0	0	0	
KN.R1	0	0	0	0	0	0	0	0	0	0	0	0	0	0	0	
KN.R2	0	0	0	0	0	0	0	0	0	0	0	0	0	0	0	
KN.R3	0	0	0	0	0	0	0	0	0	0	0	0	0	0	0	
KN.R4	0	0	0	0	0	0	0	0	0	0	0	0	0	0	0	
KN.R5	0	0	0	0	0	0	0	0	0	0	0	0	0	0	0	
KN.R6	0	0	0	0	0	0	0	0	0	0	0	0	0	0	0	
KN.R7	0	0	0	0	0	0	0	0	0	0	0	0	0	0	0	
合計	0	0	0	0	0	0	0	0	0	19	0	0	0	19	19	

様式-3 被害額 水系名:最上川 河川名:最上川
 整備計画完成(R13河道)
 水系名:最上川 河川名:最上川 流量規模:W=1/10

(単位:百万円)

ブロック	一般資産被害額						農作物被害額			公共土木 施設等 被害額	営業停止 損失	家庭にお ける応 急対策 費用	事業所にお ける応 急対 策費用	国・地方公 共団体に おける 応急対	小計	合計
	家屋	家庭用品	事業所資産		農漁家資産		小計	水稲	畑作物							
			償却	在庫	償却	在庫										
CS.L1	0	0	0	0	0	0	0	0	0	0	0	0	0	0	0	
CS.L2	0	0	0	0	0	0	0	0	0	0	0	0	0	0	0	
CS.L3	0	0	0	0	0	0	0	0	0	0	0	0	0	0	0	
CS.L4	0	0	0	0	0	0	0	0	0	0	0	0	0	0	0	
CS.R1	0	0	0	0	0	0	0	0	0	0	0	0	0	0	0	
CS.R2	0	0	0	0	0	0	0	0	0	0	0	0	0	0	0	
CS.R3	0	0	0	0	0	0	0	0	0	0	0	0	0	0	0	
CS.R4	0	0	0	0	0	0	0	0	0	0	0	0	0	0	0	
CS.R5	0	0	0	0	0	0	0	0	0	0	0	0	0	0	0	
SN.L1	0	0	0	0	0	0	0	0	0	0	0	0	0	0	0	
SN.L2	0	0	0	0	0	0	0	0	0	0	0	0	0	0	0	
SN.L3	0	0	0	0	0	0	0	0	0	0	0	0	0	0	0	
SN.L4	0	0	0	0	0	0	0	0	0	0	0	0	0	0	0	
SN.L5	0	0	0	0	0	0	0	0	0	0	0	0	0	0	0	
SN.L6	0	0	0	0	0	0	0	0	0	0	0	0	0	0	0	
SN.L7	0	0	0	0	0	0	0	0	0	0	0	0	0	0	0	
SN.L8	0	0	0	0	0	0	0	0	0	23	0	0	0	23	23	
SN.L9	0	0	0	0	0	0	0	0	0	0	0	0	0	0	0	
SN.L10	0	0	0	0	0	0	0	0	0	0	0	0	0	0	0	
SN.L11	0	0	0	0	0	0	0	1	1	39	0	0	0	39	40	
SN.L12	0	0	0	0	0	0	0	0	0	0	0	0	0	0	0	
SN.L13	0	0	0	0	0	0	0	0	0	0	0	0	0	0	0	
SN.L14	0	0	0	0	0	0	0	0	0	0	0	0	0	0	0	
SN.L15	0	0	0	0	0	0	0	0	0	0	0	0	0	0	0	
SN.L16	0	0	0	0	0	0	0	0	0	0	0	0	0	0	0	
SN.L17	0	0	0	0	0	0	0	0	0	0	0	0	0	0	0	
SN.L18	0	0	0	0	0	0	0	0	0	0	0	0	0	0	0	
SN.R1	0	0	0	0	0	0	0	10	10	360	0	0	0	360	370	
SN.R2	0	0	0	0	0	0	0	0	0	0	0	0	0	0	0	
SN.R3	0	0	0	0	0	0	0	0	0	0	0	0	0	0	0	
SN.R4	0	0	0	0	0	0	0	0	0	0	0	0	0	0	0	
SN.R5	0	0	0	0	0	0	0	0	0	0	0	0	0	0	0	
SN.R6	0	0	0	0	0	0	0	0	0	0	0	0	0	0	0	
SN.R7	0	0	0	0	0	0	0	0	0	0	0	0	0	0	0	
SN.R8	0	0	0	0	0	0	0	0	0	0	0	0	0	0	0	
SN.R9	0	0	0	0	0	0	0	0	0	0	0	0	0	0	0	
SN.R10	0	0	0	0	0	0	0	0	0	0	0	0	0	0	0	
SN.R11	0	0	0	0	0	0	0	0	0	0	0	0	0	0	0	
SN.R12	0	0	0	0	0	0	0	0	0	0	0	0	0	0	0	
SN.R13	0	0	0	0	0	0	0	0	0	0	0	0	0	0	0	
MR.L1	0	0	0	0	0	0	0	0	0	0	0	0	0	0	0	
MR.L4	0	0	0	0	0	0	0	0	0	0	0	0	0	0	0	
MR.L5	0	0	0	0	0	0	0	1	1	8	0	0	0	8	9	
MR.L6	0	0	0	0	0	0	0	0	0	0	0	0	0	0	0	
MR.R1	0	0	0	0	0	0	0	0	0	0	0	0	0	0	0	
MR.R2	0	0	0	0	0	0	0	0	0	0	0	0	0	0	0	
MR.R3	0	0	0	0	0	0	0	0	0	0	0	0	0	0	0	
MR.R4	0	0	0	0	0	0	0	0	0	0	0	0	0	0	0	
MR.R5	0	0	0	0	0	0	0	0	0	0	0	0	0	0	0	
MR.R6	0	0	0	0	0	0	0	0	0	0	0	0	0	0	0	
MR.R7	0	0	0	0	0	0	0	0	0	0	0	0	0	0	0	
MR.R8	0	0	0	0	0	0	0	0	0	0	0	0	0	0	0	
MR.R9	0	0	0	0	0	0	0	0	0	0	0	0	0	0	0	
MR.R10	0	0	0	0	0	0	0	0	0	0	0	0	0	0	0	
AS.L1	0	0	0	0	0	0	0	0	0	0	0	0	0	0	0	
NG.L1	0	0	0	0	0	0	0	0	0	0	0	0	0	0	0	
NG.L2	0	0	0	0	0	0	0	0	0	0	0	0	0	0	0	
NG.L3	0	0	0	0	0	0	0	0	0	0	0	0	0	0	0	
NG.L4	0	0	0	0	0	0	0	0	0	0	0	0	0	0	0	
NG.L5	0	0	0	0	0	0	0	0	0	0	0	0	0	0	0	
NG.L6	0	0	0	0	0	0	0	0	0	0	0	0	0	0	0	
NG.L7	0	0	0	0	0	0	0	0	0	0	0	0	0	0	0	
NG.L8	0	0	0	0	0	0	0	0	0	0	0	0	0	0	0	
NG.R1	0	0	0	0	0	0	0	0	0	0	0	0	0	0	0	
NG.R2	0	0	0	0	0	0	0	0	0	0	0	0	0	0	0	
NG.R3	0	0	0	0	0	0	0	0	0	0	0	0	0	0	0	
NG.R4	0	0	0	0	0	0	0	0	0	0	0	0	0	0	0	
NG.R5	0	0	0	0	0	0	0	0	0	0	0	0	0	0	0	
NG.R6	0	0	0	0	0	0	0	0	0	0	0	0	0	0	0	
NG.R7	0	0	0	0	0	0	0	0	0	0	0	0	0	0	0	
NG.R8	0	0	0	0	0	0	0	0	0	0	0	0	0	0	0	
KN.L1	0	0	0	0	0	0	0	0	0	0	0	0	0	0	0	
KN.L2	0	0	0	0	0	0	0	0	0	0	0	0	0	0	0	
KN.L3	0	0	0	0	0	0	0	0	0	0	0	0	0	0	0	
KN.L4	0	0	0	0	0	0	0	0	0	0	0	0	0	0	0	
KN.L5	0	0	0	0	0	0	0	0	0	0	0	0	0	0	0	
KN.L6	0	0	0	0	0	0	0	0	0	0	0	0	0	0	0	
KN.L7	0	0	0	0	0	0	0	0	0	0	0	0	0	0	0	
KN.R1	0	0	0	0	0	0	0	0	0	0	0	0	0	0	0	
KN.R2	0	0	0	0	0	0	0	0	0	0	0	0	0	0	0	
KN.R3	0	0	0	0	0	0	0	0	0	0	0	0	0	0	0	
KN.R4	0	0	0	0	0	0	0	0	0	0	0	0	0	0	0	
KN.R5	0	0	0	0	0	0	0	0	0	0	0	0	0	0	0	
KN.R6	0	0	0	0	0	0	0	0	0	0	0	0	0	0	0	
KN.R7	0	0	0	0	0	0	0	0	0	0	0	0	0	0	0	
合計	0	0	0	0	0	0	0	11	1	12	430	0	0	430	442	

様式-3 被害額 水系名:最上川 河川名:最上川
 整備計画完成(R13河道)
 水系名:最上川 河川名:最上川 流量規模:W=1/30

(単位:百万円)

ブロック	一般資産被害額						農作物被害額			公共土木 施設等 被害額	営業停止 損失	家庭にお ける応 急対策 費用	事業所にお ける応 急対 策費用	国・地方公 共団体にお ける応 急対	小計	合計
	家屋	家庭用品	事業所資産		農漁家資産		小計	水稲	畑作物							
			償却	在庫	償却	在庫										
CS.L1	0	0	0	0	0	0	0	0	0	0	0	0	0	0	0	
CS.L2	0	0	0	0	0	0	0	0	0	0	0	0	0	0	0	
CS.L3	0	0	0	0	0	0	0	0	0	0	0	0	0	0	0	
CS.L4	0	0	0	0	0	0	0	0	0	0	0	0	0	0	0	
CS.R1	0	0	0	0	0	0	0	0	0	0	0	0	0	0	0	
CS.R2	0	0	0	0	0	0	0	0	0	0	0	0	0	0	0	
CS.R3	0	0	0	0	0	0	0	0	0	0	0	0	0	0	0	
CS.R4	0	0	0	0	0	0	0	0	0	0	0	0	0	0	0	
CS.R5	0	0	0	0	0	0	0	0	0	0	0	0	0	0	0	
SN.L1	0	0	0	0	0	0	0	0	0	0	0	0	0	0	0	
SN.L2	0	0	0	0	0	0	0	0	0	0	0	0	0	0	0	
SN.L3	0	0	0	0	0	0	0	0	0	0	0	0	0	0	0	
SN.L4	228	57	1	0	2	2	5	10	0	10	598	0	5	1	608	
SN.L5	0	0	0	0	0	0	0	5	2	7	213	0	0	0	220	
SN.L6	0	0	0	0	0	0	0	1	0	1	66	0	0	0	66	
SN.L7	0	0	0	0	0	0	0	0	0	0	0	0	0	0	0	
SN.L8	0	0	0	0	0	0	0	1	0	1	31	0	0	0	31	
SN.L9	0	0	0	0	0	0	0	0	0	0	0	0	0	0	0	
SN.L10	0	0	0	0	0	0	0	0	0	0	0	0	0	0	0	
SN.L11	0	0	0	0	0	0	0	1	0	1	58	0	0	0	58	
SN.L12	0	0	0	0	0	0	0	0	0	0	0	0	0	0	0	
SN.L13	0	0	0	0	0	0	0	0	0	0	0	0	0	0	0	
SN.L14	0	0	0	0	0	0	0	0	0	0	0	0	0	0	0	
SN.L15	0	0	0	0	0	0	0	0	0	0	0	0	0	0	0	
SN.L16	0	0	0	0	0	0	0	0	0	0	0	0	0	0	0	
SN.L17	0	0	0	0	0	0	0	0	0	0	0	0	0	0	0	
SN.L18	0	0	0	0	0	0	0	0	0	0	0	0	0	0	0	
SN.R1	0	0	0	0	0	0	0	10	0	10	367	0	0	0	367	
SN.R2	0	0	0	0	0	0	0	0	0	0	0	0	0	0	0	
SN.R3	119	43	0	0	1	1	2	8	0	8	404	0	5	3	412	
SN.R4	0	0	0	0	0	0	0	0	0	0	0	0	0	0	0	
SN.R5	0	0	0	0	0	0	0	7	0	7	302	0	0	0	302	
SN.R6	0	0	0	0	0	0	0	0	0	0	0	0	0	0	0	
SN.R7	0	0	0	0	0	0	0	2	23	25	290	0	0	0	290	
SN.R8	0	0	0	0	0	0	0	0	0	0	0	0	0	0	0	
SN.R9	0	0	0	0	0	0	0	0	0	0	0	0	0	0	0	
SN.R10	0	0	0	0	0	0	0	0	0	0	0	0	0	0	0	
SN.R11	0	0	0	0	0	0	0	0	0	0	0	0	0	0	0	
SN.R12	0	0	0	0	0	0	0	0	0	0	0	0	0	0	0	
SN.R13	0	0	0	0	0	0	0	0	0	0	0	0	0	0	0	
MR.L1	0	0	0	0	0	0	0	0	0	0	0	0	0	0	0	
MR.L4	0	0	0	0	0	0	0	0	0	0	0	0	0	0	0	
MR.L5	0	0	0	0	0	0	0	7	64	71	998	0	0	0	998	
MR.L6	0	0	0	0	0	0	0	0	0	0	0	0	0	0	0	
MR.R1	0	0	0	0	0	0	0	0	0	0	0	0	0	0	0	
MR.R2	0	0	0	0	0	0	0	0	0	0	0	0	0	0	0	
MR.R3	0	0	0	0	0	0	0	0	0	0	0	0	0	0	0	
MR.R4	0	0	0	0	0	0	0	0	0	0	0	0	0	0	0	
MR.R5	0	0	0	0	0	0	0	0	0	0	0	0	0	0	0	
MR.R6	0	0	0	0	0	0	0	0	0	0	0	0	0	0	0	
MR.R7	0	0	0	0	0	0	0	0	0	0	0	0	0	0	0	
MR.R8	0	0	0	0	0	0	0	0	0	0	0	0	0	0	0	
MR.R9	0	0	0	0	0	0	0	0	0	0	0	0	0	0	0	
MR.R10	5	1	0	0	0	0	0	15	15	179	0	1	0	180	201	
AS.L1	0	0	0	0	0	0	0	0	0	0	0	0	0	0	0	
NG.L1	0	0	0	0	0	0	0	0	0	0	0	0	0	0	0	
NG.L2	0	0	0	0	0	0	0	0	0	0	0	0	0	0	0	
NG.L3	0	0	0	0	0	0	0	0	0	0	0	0	0	0	0	
NG.L4	0	0	0	0	0	0	0	0	0	0	0	0	0	0	0	
NG.L5	0	0	0	0	0	0	0	0	0	0	0	0	0	0	0	
NG.L6	0	0	0	0	0	0	0	0	0	0	0	0	0	0	0	
NG.L7	0	0	0	0	0	0	0	0	0	0	0	0	0	0	0	
NG.L8	0	0	0	0	0	0	0	0	0	0	0	0	0	0	0	
NG.R1	0	0	0	0	0	0	0	0	0	0	0	0	0	0	0	
NG.R2	0	0	0	0	0	0	0	0	0	0	0	0	0	0	0	
NG.R3	0	0	0	0	0	0	0	0	0	0	0	0	0	0	0	
NG.R4	0	0	0	0	0	0	0	0	0	0	0	0	0	0	0	
NG.R5	0	0	0	0	0	0	0	0	0	0	0	0	0	0	0	
NG.R6	0	0	0	0	0	0	0	0	0	0	0	0	0	0	0	
NG.R7	0	0	0	0	0	0	0	0	0	0	0	0	0	0	0	
NG.R8	0	0	0	0	0	0	0	0	0	0	0	0	0	0	0	
KN.L1	0	0	0	0	0	0	0	0	0	0	0	0	0	0	0	
KN.L2	0	0	0	0	0	0	0	0	0	0	0	0	0	0	0	
KN.L3	0	0	0	0	0	0	0	0	0	0	0	0	0	0	0	
KN.L4	0	0	0	0	0	0	0	0	0	0	0	0	0	0	0	
KN.L5	0	0	0	0	0	0	0	0	0	0	0	0	0	0	0	
KN.L6	0	0	0	0	0	0	0	0	0	0	0	0	0	0	0	
KN.L7	0	0	0	0	0	0	0	0	0	0	0	0	0	0	0	
KN.R1	0	0	0	0	0	0	0	0	0	0	0	0	0	0	0	
KN.R2	0	0	0	0	0	0	0	0	0	0	0	0	0	0	0	
KN.R3	0	0	0	0	0	0	0	0	0	0	0	0	0	0	0	
KN.R4	0	0	0	0	0	0	0	0	0	0	0	0	0	0	0	
KN.R5	0	0	0	0	0	0	0	0	0	0	0	0	0	0	0	
KN.R6	0	0	0	0	0	0	0	0	0	0	0	0	0	0	0	
KN.R7	0	0	0	0	0	0	0	0	0	0	0	0	0	0	0	
合計	352	101	1	0	3	3	7	52	104	156	3,508	0	11	1	3,525	4,141

様式-3 被害額 水系名:最上川 河川名:最上川
 整備計画完成(R13河道)
 水系名:最上川 河川名:最上川 流量規模:W=1/50

(単位:百万円)

ブロック	一般資産被害額						農作物被害額			公共土木 施設等 被害額	営業停止 損失	家庭にお ける応 急対策 費用	事業所にお ける応 急対 策費用	国・地方公 共団体にお ける応 急対	小計	合計
	家屋	家庭用品	事業所資産		農漁家資産		小計	水稲	畑作物							
			償却	在庫	償却	在庫										
CS.L1	0	0	0	0	0	0	0	0	0	0	0	0	0	0	0	
CS.L2	0	0	0	0	0	0	0	0	0	0	0	0	0	0	0	
CS.L3	0	0	0	0	0	0	0	0	0	0	0	0	0	0	0	
CS.L4	0	0	0	0	0	0	0	0	0	0	0	0	0	0	0	
CS.R1	0	0	0	0	0	0	0	0	0	0	0	0	0	0	0	
CS.R2	0	0	0	0	0	0	0	0	0	0	0	0	0	0	0	
CS.R3	0	0	0	0	0	0	0	0	0	0	0	0	0	0	0	
CS.R4	0	0	0	0	0	0	0	0	0	0	0	0	0	0	0	
CS.R5	0	0	0	0	0	0	0	0	0	0	0	0	0	0	0	
SN.L1	0	0	0	0	0	0	0	0	0	0	0	0	0	0	0	
SN.L2	0	0	0	0	0	0	0	0	0	0	0	0	0	0	0	
SN.L3	0	0	0	0	0	0	0	0	0	0	0	0	0	0	0	
SN.L4	281	62	1	0	3	2	6	11	0	11	645	0	6	1	4	
SN.L5	0	0	0	0	0	0	0	5	2	7	217	0	0	0	0	
SN.L6	0	0	0	0	0	0	0	2	0	2	77	0	0	0	0	
SN.L7	0	0	0	0	0	0	0	0	0	0	0	0	0	0	0	
SN.L8	0	0	0	0	0	0	0	1	0	1	31	0	0	0	0	
SN.L9	0	0	0	0	0	0	0	0	0	0	0	0	0	0	0	
SN.L10	0	0	0	0	0	0	0	0	0	0	0	0	0	0	0	
SN.L11	0	0	0	0	0	0	0	2	0	2	58	0	0	0	0	
SN.L12	0	0	0	0	0	0	0	0	0	0	0	0	0	0	0	
SN.L13	0	0	0	0	0	0	0	0	0	0	0	0	0	0	0	
SN.L14	0	0	0	0	0	0	0	0	0	0	0	0	0	0	0	
SN.L15	0	0	0	0	0	0	0	0	0	0	0	0	0	0	0	
SN.L16	0	0	0	0	0	0	0	0	0	0	0	0	0	0	0	
SN.L17	0	0	0	0	0	0	0	0	0	0	0	0	0	0	0	
SN.L18	0	0	0	0	0	0	0	0	0	0	0	0	0	0	0	
SN.R1	0	0	0	0	0	0	0	10	0	10	367	0	0	0	0	
SN.R2	0	0	0	0	0	0	0	0	0	0	0	0	0	0	0	
SN.R3	131	48	0	0	1	1	2	8	0	8	417	0	5	3	425	
SN.R4	0	0	0	0	0	0	0	0	0	0	0	0	0	0	0	
SN.R5	0	0	0	0	0	0	0	7	0	7	302	0	0	0	0	
SN.R6	0	0	0	0	0	0	0	0	0	0	0	0	0	0	0	
SN.R7	0	0	0	0	0	0	0	3	23	26	290	0	0	0	0	
SN.R8	0	0	0	0	0	0	0	0	0	0	0	0	0	0	0	
SN.R9	0	0	0	0	0	0	0	0	0	0	0	0	0	0	0	
SN.R10	0	0	0	0	0	0	0	0	0	0	0	0	0	0	0	
SN.R11	0	0	0	0	0	0	0	0	0	0	0	0	0	0	0	
SN.R12	0	0	0	0	0	0	0	0	0	0	0	0	0	0	0	
SN.R13	0	0	0	0	0	0	0	0	0	0	0	0	0	0	0	
MR.L1	0	0	0	0	0	0	0	1	1	2	66	0	0	0	0	
MR.L4	0	0	0	0	0	0	0	0	0	0	0	0	0	0	0	
MR.L5	6	2	0	0	0	0	0	10	80	90	1,120	0	1	0	1,121	
MR.L6	0	0	0	0	0	0	0	0	0	0	0	0	0	0	0	
MR.R1	84	16	0	0	0	0	0	6	3	9	330	0	3	1	334	
MR.R2	0	0	0	0	0	0	0	0	0	0	0	0	0	0	0	
MR.R3	0	0	0	0	0	0	0	0	0	0	0	0	0	0	0	
MR.R4	0	0	0	0	0	0	0	0	0	0	0	0	0	0	0	
MR.R5	0	0	0	0	0	0	0	0	0	0	0	0	0	0	0	
MR.R6	0	0	0	0	0	0	0	0	0	0	0	0	0	0	0	
MR.R7	0	0	0	0	0	0	0	0	0	0	0	0	0	0	0	
MR.R8	0	0	0	0	0	0	0	0	0	0	0	0	0	0	0	
MR.R9	0	0	0	0	0	0	0	0	0	0	0	0	0	0	0	
MR.R10	93	53	0	0	1	1	2	0	22	22	359	0	4	3	366	
AS.L1	0	0	0	0	0	0	0	0	0	0	0	0	0	0	0	
NG.L1	0	0	0	0	0	0	0	0	0	0	0	0	0	0	0	
NG.L2	0	0	0	0	0	0	0	0	0	0	0	0	0	0	0	
NG.L3	0	0	0	0	0	0	0	0	0	0	0	0	0	0	0	
NG.L4	0	0	0	0	0	0	0	0	0	0	0	0	0	0	0	
NG.L5	0	0	0	0	0	0	0	0	0	0	0	0	0	0	0	
NG.L6	0	0	0	0	0	0	0	0	0	0	0	0	0	0	0	
NG.L7	0	0	0	0	0	0	0	0	0	0	0	0	0	0	0	
NG.L8	0	0	0	0	0	0	0	0	0	0	0	0	0	0	0	
NG.R1	0	0	0	0	0	0	0	0	0	0	0	0	0	0	0	
NG.R2	0	0	0	0	0	0	0	0	0	0	0	0	0	0	0	
NG.R3	0	0	0	0	0	0	0	0	0	0	0	0	0	0	0	
NG.R4	0	0	0	0	0	0	0	0	0	0	0	0	0	0	0	
NG.R5	0	0	0	0	0	0	0	0	0	0	0	0	0	0	0	
NG.R6	0	0	0	0	0	0	0	0	0	0	0	0	0	0	0	
NG.R7	0	0	0	0	0	0	0	0	0	0	0	0	0	0	0	
NG.R8	0	0	0	0	0	0	0	0	0	0	0	0	0	0	0	
KN.L1	0	0	0	0	0	0	0	0	0	0	0	0	0	0	0	
KN.L2	0	0	0	0	0	0	0	0	0	0	0	0	0	0	0	
KN.L3	0	0	0	0	0	0	0	0	0	0	0	0	0	0	0	
KN.L4	0	0	0	0	0	0	0	0	0	0	0	0	0	0	0	
KN.L5	0	0	0	0	0	0	0	0	0	0	0	0	0	0	0	
KN.L6	0	0	0	0	0	0	0	0	0	0	0	0	0	0	0	
KN.L7	0	0	0	0	0	0	0	0	0	0	0	0	0	0	0	
KN.R1	0	0	0	0	0	0	0	0	0	0	0	0	0	0	0	
KN.R2	0	0	0	0	0	0	0	0	0	0	0	0	0	0	0	
KN.R3	0	0	0	0	0	0	0	0	0	0	0	0	0	0	0	
KN.R4	0	0	0	0	0	0	0	0	0	0	0	0	0	0	0	
KN.R5	0	0	0	0	0	0	0	0	0	0	0	0	0	0	0	
KN.R6	0	0	0	0	0	0	0	0	0	0	0	0	0	0	0	
KN.R7	0	0	0	0	0	0	0	0	0	0	0	0	0	0	0	
合計	595	181	1	0	5	4	10	66	131	197	4,279	0	19	11	4,310	
															5,293	

様式-3 被害額 水系名:最上川 河川名:最上川
整備計画完成(R13河道)

水系名:最上川 河川名:最上川 流量規模:W=1/80

(単位:百万円)

ブロック	一般資産被害額						農作物被害額			公共土木施設等被害額	営業停止損失	家庭における応急対策費用	事業所における応急対策費用	国・地方公共団体における応急対策費用	小計	合計	
	家屋	家庭用品	事業所資産		農漁家資産		小計	水稲	畑作物								
			償却	在庫	償却	在庫											
CS.L1	0	0	0	0	0	0	0	0	0	8	0	0	0	0	8	8	
CS.L2	0	0	0	0	0	0	0	0	0	12	0	0	0	0	12	12	
CS.L3	0	0	0	0	0	0	0	0	0	0	0	0	0	0	0	0	
CS.L4	0	0	0	0	0	0	0	0	0	0	0	0	0	0	0	0	
CS.R1	39,186	23,917	7,792	1,707	19	15	9,533	0	2	2	53,924	2,309	2,650	594	1,490	60,967	133,605
CS.R2	0	0	0	0	0	0	0	0	0	0	0	0	0	0	0	0	0
CS.R3	0	0	0	0	0	0	0	0	0	0	0	0	0	0	0	0	0
CS.R4	0	0	0	0	0	0	0	0	0	0	0	0	0	0	0	0	0
CS.R5	0	0	0	0	0	0	0	0	0	0	0	0	0	0	0	0	0
SN.L1	0	0	0	0	0	0	0	0	0	0	0	0	0	0	0	0	0
SN.L2	0	0	0	0	0	0	0	0	0	0	0	0	0	0	0	0	0
SN.L3	0	0	0	0	0	0	0	0	0	0	0	0	0	0	0	0	0
SN.L4	345	69	1	0	4	2	7	11	1	12	714	1	8	3	4	730	1,163
SN.L5	0	0	0	0	0	0	0	6	2	8	220	0	0	0	0	220	228
SN.L6	104	14	0	0	1	0	1	2	1	3	181	0	2	0	1	184	306
SN.L7	0	0	0	0	0	0	0	0	0	0	0	0	0	0	0	0	0
SN.L8	0	0	0	0	0	0	0	1	0	1	35	0	0	0	0	35	36
SN.L9	0	0	0	0	0	0	0	1	2	3	46	0	0	0	0	46	49
SN.L10	369	155	8	7	4	2	21	3	0	3	502	7	19	17	10	555	1,103
SN.L11	0	0	0	0	0	0	0	2	0	2	70	0	0	0	0	70	72
SN.L12	644	191	16	5	7	4	32	1	0	1	674	18	18	4	12	726	1,594
SN.L13	0	0	0	0	0	0	0	15	39	54	882	0	0	0	0	882	936
SN.L14	286	153	16	13	3	2	34	4	0	4	506	7	18	4	10	545	1,022
SN.L15	112	22	1	1	1	1	4	14	3	17	621	0	4	1	1	627	782
SN.L16	0	0	0	0	0	0	0	0	0	0	0	0	0	0	0	0	0
SN.L17	0	0	0	0	0	0	0	0	0	0	0	0	0	0	0	0	0
SN.L18	9,325	2,648	288	251	40	18	577	51	31	82	11,517	289	391	317	165	12,659	25,292
SN.R1	0	0	0	0	0	0	0	11	0	11	367	0	0	0	0	367	376
SN.R2	0	0	0	0	0	0	0	0	0	0	0	0	0	0	0	0	0
SN.R3	195	57	0	0	2	1	3	8	0	8	471	0	9	0	4	484	747
SN.R4	0	0	0	0	0	0	0	9	0	9	309	0	0	0	0	309	318
SN.R5	0	0	0	0	0	0	0	0	0	25	9,609	463	373	327	183	10,955	22,762
SN.R6	7,426	2,937	907	437	51	24	1,419	25	0	25	9,609	463	373	327	183	10,955	22,762
SN.R7	0	0	0	0	0	0	0	3	23	26	294	0	0	0	0	294	320
SN.R8	307	86	24	8	2	1	35	43	2	45	1,949	18	9	6	5	1,987	2,460
SN.R9	0	0	0	0	0	0	0	0	0	0	0	0	0	0	0	0	0
SN.R10	0	0	0	0	0	0	0	94	4	98	3,415	0	0	0	0	3,415	3,513
SN.R11	9,811	2,627	624	442	29	15	1,110	68	9	77	12,666	389	294	274	164	13,787	27,412
SN.R12	1,028	395	235	96	9	5	345	4	15	19	1,626	71	40	20	25	1,782	3,569
SN.R13	0	0	0	0	0	0	0	0	0	0	0	0	0	0	0	0	0
MR.L1	0	0	0	0	0	0	0	2	5	7	143	0	0	0	0	143	150
MR.L4	489	218	18	24	2	1	45	16	8	24	1,276	14	21	4	14	1,329	2,105
MR.L5	1,719	534	384	351	8	4	747	37	110	147	4,725	151	61	18	33	4,988	8,135
MR.L6	2,096	492	677	309	2	2	990	84	430	514	9,948	200	65	55	31	10,299	14,391
MR.L7	741	253	21	3	5	2	31	9	7	16	1,124	8	31	7	16	1,186	2,227
MR.R2	0	0	0	0	0	0	0	0	0	0	0	0	0	0	0	0	0
MR.R3	0	0	0	0	0	0	0	0	21	21	213	0	0	0	0	213	234
MR.R4	7,499	2,580	2,873	1,811	34	19	4,737	190	495	685	22,190	1,276	285	289	161	24,201	39,702
MR.R5	10,501	3,666	265	288	150	72	775	94	374	468	17,483	167	464	115	228	18,457	33,867
MR.R6	6,542	2,384	525	212	66	40	843	81	392	473	13,457	189	233	80	149	14,108	24,350
MR.R7	29	6	29	1	0	0	30	8	10	18	635	4	1	0	0	640	723
MR.R8	1,347	478	246	213	6	5	470	33	326	359	5,853	154	68	17	30	6,122	8,776
MR.R9	0	0	0	0	0	0	0	0	0	0	0	0	0	0	0	0	0
MR.R10	135	64	0	0	1	1	2	0	26	26	426	0	10	1	4	441	668
AS.L1	0	0	0	0	0	0	0	0	0	0	0	0	0	0	0	0	0
NG.L1	0	0	0	0	0	0	0	0	0	0	0	0	0	0	0	0	0
NG.L2	0	0	0	0	0	0	0	0	0	0	0	0	0	0	0	0	0
NG.L3	0	0	0	0	0	0	0	0	0	0	0	0	0	0	0	0	0
NG.L4	0	0	0	0	0	0	0	0	0	0	0	0	0	0	0	0	0
NG.L5	0	0	0	0	0	0	0	0	0	0	0	0	0	0	0	0	0
NG.L6	0	0	0	0	0	0	0	0	0	0	0	0	0	0	0	0	0
NG.L7	0	0	0	0	0	0	0	0	0	0	0	0	0	0	0	0	0
NG.L8	0	0	0	0	0	0	0	0	0	0	0	0	0	0	0	0	0
NG.R1	0	0	0	0	0	0	0	0	0	0	0	0	0	0	0	0	0
NG.R2	0	0	0	0	0	0	0	0	0	0	0	0	0	0	0	0	0
NG.R3	0	0	0	0	0	0	0	0	0	0	0	0	0	0	0	0	0
NG.R4	0	0	0	0	0	0	0	0	0	0	0	0	0	0	0	0	0
NG.R5	0	0	0	0	0	0	0	0	0	0	0	0	0	0	0	0	0
NG.R6	0	0	0	0	0	0	0	0	0	0	0	0	0	0	0	0	0
NG.R7	0	0	0	0	0	0	0	0	0	0	0	0	0	0	0	0	0
NG.R8	0	0	0	0	0	0	0	0	0	0	0	0	0	0	0	0	0
KN.L1	0	0	0	0	0	0	0	0	0	0	0	0	0	0	0	0	0
KN.L2	0	0	0	0	0	0	0	0	0	0	0	0	0	0	0	0	0
KN.L3	0	0	0	0	0	0	0	0	0	0	0	0	0	0	0	0	0
KN.L4	0	0	0	0	0	0	0	0	0	0	0	0	0	0	0	0	0
KN.L5	0	0	0	0	0	0	0	0	0	0	0	0	0	0	0	0	0
KN.L6	0	0	0	0	0	0	0	0	0	0	0	0	0	0	0	0	0
KN.L7	0	0	0	0	0	0	0	0	0	0	0	0	0	0	0	0	0
KN.R1	0	0	0	0	0	0	0	0	0	0	0	0	0	0	0	0	0
KN.R2	0	0	0	0	0	0	0	0	0	0	0	0	0	0	0	0	0
KN.R3	0	0	0	0	0	0	0	0	0	0	0	0	0	0	0	0	0
KN.R4	0	0	0	0	0	0	0	0	0	0	0	0	0	0	0	0	0
KN.R5	0	0	0	0	0	0	0	0	0	0	0	0	0	0	0	0	0
KN.R6	0	0	0	0	0	0	0	0	0	0	0	0	0	0	0	0	0
KN.R7	0	0	0	0	0	0	0	0	0	0	0	0	0	0	0	0	0
合計	100,236	43,947	14,930	6,179	446	236	21,791	930	2,338	3,268	178,091	5,715	5,074	2,153	2,740	193,773	363,015

様式-3 被害額 水系名:最上川 河川名:最上川
 整備計画完成(R13河道)
 水系名:最上川 河川名:最上川 流量規模:W=1/100

(単位:百万円)

ブロック	一般資産被害額						農作物被害額			公共土木 施設等 被害額	営業停止 損失	家庭におけ る応急対策 費用	事業所にお ける応急対 策費用	国・地方公 共団体にお ける応急対	小計	合計	
	家屋	家庭用品	事業所資産		農漁家資産		小計	水稲	畑作物								
			償却	在庫	償却	在庫											
CS.L1	0	0	0	0	0	0	0	0	0	8	0	0	0	0	8		
CS.L2	0	0	0	0	0	0	0	0	0	12	0	0	0	0	12		
CS.L3	0	0	0	0	0	0	0	0	0	0	0	0	0	0	0		
CS.L4	0	0	0	0	0	0	0	0	0	0	0	0	0	0	0		
CS.R1	49,248	31,126	9,251	2,202	24	20	11,497	6	2	8	68,554	2,924	3,326	757	1,939	77,500	169,379
CS.R2	0	0	0	0	0	0	0	0	0	0	0	0	0	0	0	0	0
CS.R3	0	0	0	0	0	0	0	0	0	0	0	0	0	0	0	0	0
CS.R4	0	0	0	0	0	0	0	0	0	0	0	0	0	0	0	0	0
CS.R5	0	0	0	0	0	0	0	0	0	0	0	0	0	0	0	0	0
SN.L1	0	0	0	0	0	0	0	0	0	0	0	0	0	0	0	0	0
SN.L2	0	0	0	0	0	0	0	0	0	0	0	0	0	0	0	0	0
SN.L3	0	0	0	0	0	0	0	0	0	0	0	0	0	0	0	0	0
SN.L4	409	76	1	0	5	2	8	11	2	13	776	1	11	4	5	797	1,303
SN.L5	0	0	0	0	0	0	0	6	2	8	224	0	0	0	0	224	232
SN.L6	279	43	0	0	2	1	3	2	1	3	338	0	4	0	3	345	673
SN.L7	0	0	0	0	0	0	0	0	0	0	0	0	0	0	0	0	0
SN.L8	0	0	0	0	0	0	0	1	0	1	35	0	0	0	0	35	36
SN.L9	0	0	0	0	0	0	0	1	2	3	58	0	0	0	0	58	61
SN.L10	449	180	9	8	5	2	24	3	0	3	600	9	25	24	11	669	1,325
SN.L11	0	0	0	0	0	0	0	2	0	2	74	0	0	0	0	74	76
SN.L12	849	220	20	7	9	5	41	1	0	1	855	25	23	6	14	923	2,034
SN.L13	0	0	0	0	0	0	0	16	44	60	952	0	0	0	0	952	1,012
SN.L14	385	190	21	18	4	2	45	5	0	5	631	9	24	5	12	681	1,306
SN.L15	197	64	2	2	2	1	7	14	3	17	717	1	5	1	4	728	1,013
SN.L16	0	0	0	0	0	0	0	0	0	0	0	0	0	0	0	0	0
SN.L17	0	0	0	0	0	0	0	0	0	0	0	0	0	0	0	0	0
SN.L18	11,111	2,901	285	272	47	20	624	60	38	98	13,366	317	477	388	181	14,729	29,463
SN.R1	0	0	0	0	0	0	0	11	0	11	367	0	0	0	0	367	376
SN.R2	0	0	0	0	0	0	0	0	0	0	0	0	0	0	0	0	0
SN.R3	247	77	0	0	3	1	4	8	0	8	525	0	10	0	5	540	876
SN.R4	35	21	1	0	0	0	1	0	0	0	43	0	2	1	1	47	104
SN.R5	0	0	0	0	0	0	0	9	0	9	313	0	0	0	0	313	322
SN.R6	9,354	3,258	972	479	66	28	1,545	25	0	25	11,371	619	499	485	203	13,177	27,359
SN.R7	0	0	0	0	0	0	0	3	23	26	294	0	0	0	0	294	320
SN.R8	434	120	27	10	2	1	40	47	3	50	2,189	26	13	9	7	2,244	2,888
SN.R9	0	0	0	0	0	0	0	17	11	28	673	0	0	0	0	673	701
SN.R10	0	0	0	0	0	0	0	99	5	104	3,566	0	0	0	0	3,566	3,670
SN.R11	12,100	3,008	727	526	34	16	1,303	73	11	84	14,942	501	363	359	187	16,352	32,847
SN.R12	1,902	617	304	147	17	8	476	5	19	24	2,574	130	77	50	38	2,869	5,888
SN.R13	0	0	0	0	0	0	0	4	3	7	194	0	0	0	0	194	201
MR.L1	84	17	0	0	1	0	1	5	8	13	374	0	3	0	1	378	493
MR.L4	1,039	448	41	54	5	3	103	20	11	31	2,045	31	46	13	28	2,163	3,784
MR.L5	3,489	1,102	674	621	14	7	1,316	59	170	229	8,514	351	148	47	69	9,129	15,265
MR.L6	3,909	1,134	1,266	475	6	5	1,752	90	463	553	12,563	379	157	106	71	13,276	20,624
MR.R1	926	298	24	3	6	3	36	9	7	16	1,304	12	43	12	19	1,390	2,666
MR.R2	0	0	0	0	0	0	0	0	0	0	0	0	0	0	0	0	0
MR.R3	0	0	0	0	0	0	0	0	30	30	252	0	0	0	0	252	282
MR.R4	18,088	6,194	6,017	3,088	82	41	9,228	239	517	756	37,853	2,926	740	818	386	42,723	76,989
MR.R5	15,606	4,685	376	392	217	97	1,082	99	394	493	22,596	280	714	217	292	24,099	45,965
MR.R6	10,812	3,521	694	298	119	58	1,169	84	425	509	17,943	353	439	183	219	19,137	35,148
MR.R7	705	235	742	30	4	3	779	32	38	70	2,864	45	35	6	15	2,965	4,754
MR.R8	4,554	2,727	1,019	843	43	30	1,935	66	387	453	13,175	467	253	93	170	14,158	23,827
MR.R9	0	0	0	0	0	0	0	0	0	0	0	0	0	0	0	0	0
MR.R10	211	98	1	0	2	1	4	1	31	32	566	0	14	1	6	587	932
AS.L1	0	0	0	0	0	0	0	0	0	0	0	0	0	0	0	0	0
NG.L1	4,954	789	1,353	907	8	4	2,272	38	7	45	7,400	554	92	101	49	8,196	16,256
NG.L2	0	0	0	0	0	0	0	9	1	10	444	0	0	0	0	444	454
NG.L3	0	0	0	0	0	0	0	30	50	80	1,484	0	0	0	0	1,484	1,564
NG.L4	0	0	0	0	0	0	0	0	0	0	4	0	0	0	0	4	4
NG.L5	0	0	0	0	0	0	0	0	0	0	0	0	0	0	0	0	0
NG.L6	0	0	0	0	0	0	0	0	0	0	0	0	0	0	0	0	0
NG.L7	0	0	0	0	0	0	0	0	0	0	0	0	0	0	0	0	0
NG.L8	13,050	6,222	2,586	1,601	16	10	4,213	0	0	0	17,425	1,430	640	397	388	20,280	43,765
NG.R1	0	0	0	0	0	0	0	0	0	0	0	0	0	0	0	0	0
NG.R2	0	0	0	0	0	0	0	1	4	5	109	0	0	0	0	109	114
NG.R3	0	0	0	0	0	0	0	34	20	54	1,399	0	0	0	0	1,399	1,453
NG.R4	2,183	751	26	22	13	9	70	74	58	132	5,803	20	71	13	47	5,954	9,090
NG.R5	6	1	0	0	0	0	0	0	0	0	17	0	1	0	0	18	25
NG.R6	841	274	22	20	1	0	43	10	10	20	1,288	7	27	3	17	1,342	2,520
NG.R7	93	39	0	0	0	0	0	3	3	3	141	0	3	0	2	146	281
NG.R8	1,203	826	215	185	3	2	405	3	16	19	2,056	65	75	6	51	2,253	4,706
KN.L1	0	0	0	0	0	0	0	0	0	0	0	0	0	0	0	0	0
KN.L2	138	47	1	1	1	1	4	14	2	16	757	1	6	1	3	768	973
KN.L3	1,146	359	8	10	8	6	32	80	4	84	4,439	6	31	10	22	4,508	6,129
KN.L4	0	0	0	0	0	0	0	0	0	0	0	0	0	0	0	0	0
KN.L5	1,934	773	25	25	12	9	71	114	41	155	7,608	16	75	17	48	7,764	10,697
KN.L6	4	1	0	0	0	0	0	26	12	38	1,214	0	0	0	0	1,214	1,257
KN.L7	1,336	436	959	345	1	1	1,306	20	3	23	3,432	416	95	42	27	4,012	7,113
KN.R1	0	0	0	0	0	0	0	7	4	11	324	0	0	0	0	324	335
KN.R2	807	278	51	23	9	5	88	35	18	53	2,330	33	37	18	17	2,435	3,662
KN.R3	0	0	0	0	0	0	0	0	0	0	0	0	0	0	0	0	0
KN.R4	761	227	212	163	1	1	377	38	23	61	3,265	110	37	11	14	3,437	4,883
KN.R5	0	0	0	0	0	0	0	0	0	0	0	0	0	0	0	0	0
KN.R6	0	0	0	0	0	0	0	0	0	0	0	0	0	0	0	0	0
KN.R7	0	0	0	0	0	0	0	0	0	0	0	0	0	0	0	0	0
KN.R8	0	0	0	0	0	0	0	0	0	0	0	0	0	0	0	0	0
合計	174,878	73,384	27,932	12,777	792	403	41,904	1,666	2,926	4,592	305,239	12,064	8,641	4,204	4,571	334,719	629,477

様式-3 被害額 水系名:最上川 河川名:最上川
 整備計画完成(R13河道)
 水系名:最上川 河川名:最上川 流量規模:W=1/150

(単位:百万円)

ブロック	一般資産被害額						農作物被害額				公共土木 施設等 被害額	営業停止 損失	家庭におけ る応急対策 費用	事業所にお ける応急対 策費用	国・地方公 共団体にお ける応急対	小計	合計
	家屋	家庭用品	事業所資産		農漁家資産		小計	水稻	畑作物	小計							
			償却	在庫	償却	在庫											
GS L1	9,201	6,685	2,279	1,210	10	7	3,506	89	7	96	18,521	1,061	615	174	416	20,787	40,275
GS L2	0	0	0	0	0	0	0	1	0	1	35	0	0	0	0	35	36
GS L3	816	285	10	6	6	4	26	83	12	95	4,638	7	35	3	18	4,701	5,923
GS L4	0	0	0	0	0	0	0	0	0	0	0	0	0	0	0	0	0
GS R1	50,151	31,796	9,434	2,252	25	20	11,731	5	2	7	69,863	2,978	3,389	775	1,981	78,986	172,671
GS R2	0	0	0	0	0	0	0	0	0	0	0	0	0	0	0	0	0
GS R3	0	0	0	0	0	0	0	0	0	0	0	0	0	0	0	0	0
GS R4	0	0	0	0	0	0	0	0	0	0	0	0	0	0	0	0	0
GS R5	0	0	0	0	0	0	0	0	0	0	0	0	0	0	0	0	0
SN L1																	
SN L2																	
SN L3																	
SN L4																	
SN L5																	
SN L6																	
SN L7																	
SN L8																	
SN L9																	
SN L10																	
SN L11																	
SN L12																	
SN L13																	
SN L14																	
SN L15																	
SN L16																	
SN L17																	
SN L18																	
SN R1																	
SN R2																	
SN R3																	
SN R5																	
SN R6																	
SN R7																	
SN R8																	
SN R9																	
SN R10																	
SN R11																	
SN R12																	
SN R13																	
MR L1																	
MR L4																	
MR L5																	
MR L6																	
MR R1																	
MR R2																	
MR R3																	
MR R4																	
MR R5																	
MR R6																	
MR R7																	
MR R8																	
MR R9																	
MR R10																	
AS L1																	
NG L1																	
NG L2																	
NG L3																	
NG L4																	
NG L5																	
NG L6																	
NG L7																	
NG L8																	
NG R1																	
NG R2																	
NG R3																	
NG R4																	
NG R5																	
NG R6																	
NG R7																	
NG R8																	
KN L1																	
KN L2																	
KN L3																	
KN L4																	
KN L5																	
KN L6																	
KN L7																	
KN R1																	
KN R2																	
KN R3																	
KN R4																	
KN R5																	
KN R6																	
KN R7																	
合計	60,168	38,766	11,723	3,468	41	31	15,263	178	21	199	93,057	4,046	4,039	952	2,415	104,509	218,905

様式-3 被害額 水系名:最上川 河川名:鮭川
計画着手時点(H14河道)

水系名:最上川 河川名:鮭川 流量規模:W=1/2

(単位:百万円)

ブロック	一般資産被害額				農作物被害額			公共土木 施設等 被害額	営業停止 損失	家庭におけ る応急対策 費用	事業所にお ける応急対 策費用	国・地方公 共団体にお ける応急対	小計	合計
	家屋	家庭用品	事業所資産 償却	事業所資産 在庫	農漁家資産 償却	農漁家資産 在庫	小計							
SK L1	0	0	0	0	0	0	0	0	0	0	0	0	0	0
SK L2	0	0	0	0	0	0	0	0	0	0	0	0	0	0
SK L3	0	0	0	0	0	0	0	0	0	0	0	0	0	0
SK L4	0	0	0	0	0	0	0	0	0	0	0	0	0	0
SK L5	0	0	0	0	0	0	0	0	0	0	0	0	0	0
SK L6	0	0	0	0	0	0	0	0	0	0	0	0	0	0
SK L7	0	0	0	0	0	0	0	8	0	8	0	0	351	359
SK R1	0	0	0	0	0	0	0	0	0	0	0	0	0	0
SK R2	0	0	0	0	0	0	0	0	0	0	0	0	0	0
SK R3	0	0	0	0	0	0	0	0	0	0	0	0	0	0
SK R4	0	0	0	0	0	0	0	0	0	0	0	0	0	0
SK R5	95	43	0	0	1	1	2	9	0	9	4	0	416	565
SN R2	0	0	0	0	0	0	0	0	0	0	0	0	0	0
SN R4	0	0	0	0	0	0	0	0	0	0	0	0	0	0
合計	95	43	0	0	1	1	2	17	0	17	4	0	767	924

計画着手時点(H14河道)

水系名:最上川 河川名:鮭川 流量規模:W=1/5

(単位:百万円)

ブロック	一般資産被害額				農作物被害額			公共土木 施設等 被害額	営業停止 損失	家庭におけ る応急対策 費用	事業所にお ける応急対 策費用	国・地方公 共団体にお ける応急対	小計	合計
	家屋	家庭用品	事業所資産 償却	事業所資産 在庫	農漁家資産 償却	農漁家資産 在庫	小計							
SK L1	0	0	0	0	0	0	0	0	0	0	0	0	0	0
SK L2	0	0	0	0	0	0	0	0	0	0	0	0	0	0
SK L3	0	0	0	0	0	0	0	0	0	0	0	0	0	0
SK L4	0	0	0	0	0	0	0	0	0	0	0	0	0	0
SK L5	0	0	0	0	0	0	0	0	0	0	0	0	0	0
SK L6	0	0	0	0	0	0	0	0	0	0	0	0	0	0
SK L7	0	0	0	0	0	0	0	10	0	10	0	0	413	423
SK R1	0	0	0	0	0	0	0	0	0	0	0	0	0	0
SK R2	0	0	0	0	0	0	0	0	0	0	0	0	0	0
SK R3	0	0	0	0	0	0	0	0	0	0	0	0	0	0
SK R4	0	0	0	0	0	0	0	0	0	0	0	0	0	0
SK R5	551	200	2	2	7	4	15	10	0	10	1	24	958	1,734
SN R2	0	0	0	0	0	0	0	0	0	0	0	0	0	0
SN R4	0	0	0	0	0	0	0	0	0	0	0	0	0	0
合計	551	200	2	2	7	4	15	20	0	20	1	24	1,371	2,157

計画着手時点(H14河道)

水系名:最上川 河川名:鮭川 流量規模:W=1/10

(単位:百万円)

ブロック	一般資産被害額				農作物被害額			公共土木 施設等 被害額	営業停止 損失	家庭におけ る応急対策 費用	事業所にお ける応急対 策費用	国・地方公 共団体にお ける応急対	小計	合計
	家屋	家庭用品	事業所資産 償却	事業所資産 在庫	農漁家資産 償却	農漁家資産 在庫	小計							
SK L1	219	80	1	0	1	1	3	17	0	17	8	1	814	1,133
SK L2	312	85	1	0	4	3	8	4	0	4	1	5	470	879
SK L3	0	0	0	0	0	0	0	10	0	10	0	0	355	365
SK L4	97	36	14	10	1	0	25	0	0	0	3	1	127	285
SK L5	194	47	19	15	1	1	36	43	0	43	7	4	1,979	2,299
SK L6	0	0	0	0	0	0	0	0	0	0	0	0	0	0
SK L7	46	4	0	0	0	0	0	16	0	16	1	0	659	725
SK R1	273	77	5	5	1	0	11	26	0	26	10	3	1,222	1,609
SK R2	0	0	0	0	0	0	0	19	0	19	0	0	885	904
SK R3	0	0	0	0	0	0	0	11	0	11	0	0	429	440
SK R4	0	0	0	0	0	0	0	0	0	0	0	0	0	0
SK R5	953	318	3	3	12	6	24	10	0	10	2	42	1,399	2,704
SN R2	0	0	0	0	0	0	0	0	0	0	0	0	0	0
SN R4	0	0	0	0	0	0	0	0	0	0	0	0	0	0
合計	2,094	647	43	33	20	11	107	156	0	156	21	79	8,339	11,343

計画着手時点(H14河道)

水系名:最上川 河川名:鮭川 流量規模:W=1/20

(単位:百万円)

ブロック	一般資産被害額				農作物被害額			公共土木 施設等 被害額	営業停止 損失	家庭におけ る応急対策 費用	事業所にお ける応急対 策費用	国・地方公 共団体にお ける応急対	小計	合計
	家屋	家庭用品	事業所資産 償却	事業所資産 在庫	農漁家資産 償却	農漁家資産 在庫	小計							
SK L1	336	111	2	0	2	1	5	17	0	17	12	1	935	1,404
SK L2	418	114	2	0	6	3	11	4	0	4	11	2	583	1,130
SK L3	0	0	0	0	0	0	0	11	0	11	0	0	417	428
SK L4	181	51	17	15	1	1	34	5	0	5	5	2	417	688
SK L5	286	59	20	17	1	1	39	54	0	54	10	6	2,304	2,742
SK L6	2,243	674	46	41	16	8	111	42	0	42	50	81	3,990	7,060
SK L7	258	41	0	0	1	0	1	24	0	24	3	2	1,150	1,474
SK R1	531	193	16	15	2	1	34	30	0	30	19	7	1,664	2,452
SK R2	3	0	0	0	0	0	0	26	0	26	0	0	1,100	1,129
SK R3	0	0	0	0	0	0	0	13	0	13	0	0	464	477
SK R4	19	4	0	0	0	0	0	7	0	7	0	0	257	287
SK R5	1,012	356	3	3	13	7	26	10	0	10	3	44	1,477	2,881
SN R2	0	0	0	0	0	0	0	0	0	0	0	0	0	0
SN R4	0	0	0	0	0	0	0	0	0	0	0	0	0	0
合計	5,287	1,603	106	91	42	22	261	243	0	243	83	185	14,758	22,152

様式-3 被害額 水系名:最上川 河川名:鮭川
 計画着手時点(H14河道)
 水系名:最上川 河川名:鮭川 流量規模:W=1/30

(単位:百万円)

ブロック	一般資産被害額				農作物被害額				公共土木施設等被害額	営業停止損失	家庭における応急対策費用	事業所における応急対策費用	国・地方公共団体における応急対策費用	小計	合計		
	家屋	家庭用品	事業所資産 償却 在庫	農漁家資産 償却 在庫	小計	水稲	畑作物	小計									
SK L1	373	124	2	0	2	1	5	17	0	17	953	0	14	2	8	977	1,496
SK L2	467	121	2	0	6	4	12	4	0	4	604	2	13	2	8	629	1,233
SK L3	0	0	0	0	0	0	0	12	0	12	456	0	0	0	0	456	468
SK L4	200	54	18	15	1	1	35	5	0	5	420	8	6	3	3	440	734
SK L5	303	63	20	17	1	1	39	56	0	56	2,344	14	10	6	4	2,378	2,839
SK L6	2,526	723	48	43	18	9	118	43	0	43	4,047	58	92	55	45	4,297	7,707
SK L7	337	48	0	0	1	1	2	27	0	27	1,283	0	4	3	3	1,293	1,707
SK R1	656	233	20	19	2	1	42	30	0	30	1,754	11	25	11	14	1,815	2,776
SK R2	11	1	0	0	0	0	0	28	0	28	1,161	0	1	0	0	1,162	1,202
SK R3	0	0	0	0	0	0	0	13	0	13	464	0	0	0	0	464	477
SK R4	26	6	0	0	0	0	0	7	0	7	264	0	1	0	0	265	304
SK R5	1,184	398	3	4	16	8	31	11	0	11	1,579	3	53	5	25	1,685	3,289
SN R2	0	0	0	0	0	0	0	0	0	0	0	0	0	0	0	0	0
SN R4	0	0	0	0	0	0	0	0	0	0	0	0	0	0	0	0	0
合計	6,083	1,771	113	98	47	26	284	253	0	253	15,329	96	219	87	110	15,841	24,232

計画着手時点(H14河道)

水系名:最上川 河川名:鮭川 流量規模:W=1/40

(単位:百万円)

ブロック	一般資産被害額				農作物被害額				公共土木施設等被害額	営業停止損失	家庭における応急対策費用	事業所における応急対策費用	国・地方公共団体における応急対策費用	小計	合計		
	家屋	家庭用品	事業所資産 償却 在庫	農漁家資産 償却 在庫	小計	水稲	畑作物	小計									
SK L1	417	133	2	0	3	1	6	17	0	17	993	1	15	2	8	1,019	1,592
SK L2	480	126	2	0	6	4	12	5	0	5	621	2	13	2	8	646	1,269
SK L3	0	0	0	0	0	0	0	13	0	13	456	0	0	0	0	456	469
SK L4	230	58	19	17	1	1	38	5	0	5	459	10	8	4	4	485	816
SK L5	333	72	22	18	1	1	42	58	0	58	2,417	14	10	6	4	2,451	2,956
SK L6	2,668	741	49	43	19	10	121	44	0	44	4,171	58	96	57	46	4,428	8,002
SK L7	415	53	0	0	1	1	2	28	0	28	1,379	0	5	4	3	1,391	1,889
SK R1	687	247	22	19	3	2	46	30	0	30	1,793	11	26	12	15	1,857	2,867
SK R2	23	2	0	0	0	0	0	29	0	29	1,190	0	2	0	0	1,192	1,246
SK R3	0	0	0	0	0	0	0	13	0	13	464	0	0	0	0	464	477
SK R4	26	6	0	0	0	0	0	7	0	7	264	0	1	0	0	265	304
SK R5	1,287	425	3	4	17	8	32	11	0	11	1,700	3	58	6	26	1,793	3,548
SN R2	0	0	0	0	0	0	0	0	0	0	0	0	0	0	0	0	0
SN R4	0	0	0	0	0	0	0	0	0	0	0	0	0	0	0	0	0
合計	6,566	1,863	119	101	51	28	299	260	0	260	15,907	99	234	93	114	16,447	25,435

計画着手時点(H14河道)

水系名:最上川 河川名:鮭川 流量規模:W=1/50

(単位:百万円)

ブロック	一般資産被害額				農作物被害額				公共土木施設等被害額	営業停止損失	家庭における応急対策費用	事業所における応急対策費用	国・地方公共団体における応急対策費用	小計	合計		
	家屋	家庭用品	事業所資産 償却 在庫	農漁家資産 償却 在庫	小計	水稲	畑作物	小計									
SK L1	427	135	2	0	3	1	6	17	0	17	1,002	1	16	2	8	1,029	1,614
SK L2	493	127	2	0	7	4	13	5	0	5	632	2	13	2	8	657	1,295
SK L3	0	0	0	0	0	0	0	13	0	13	456	0	0	0	0	456	469
SK L4	296	67	21	18	2	1	42	6	0	6	532	14	11	5	4	566	977
SK L5	343	77	23	19	2	1	45	58	0	58	2,458	14	11	6	5	2,494	3,017
SK L6	2,867	751	50	44	20	10	124	44	0	44	4,336	63	102	62	47	4,610	8,396
SK L7	464	56	0	0	1	1	2	29	0	29	1,426	0	7	5	4	1,442	1,993
SK R1	736	264	24	20	3	2	49	30	0	30	1,849	12	28	13	16	1,918	2,997
SK R2	28	3	1	0	0	0	1	30	0	30	1,210	1	2	0	0	1,213	1,275
SK R3	0	0	0	0	0	0	0	13	0	13	464	0	0	0	0	464	477
SK R4	26	6	0	0	0	0	0	7	0	7	264	0	1	0	0	265	304
SK R5	1,405	451	4	4	18	9	35	11	0	11	1,816	3	61	6	28	1,914	3,816
SN R2	0	0	0	0	0	0	0	3	0	3	193	0	0	0	0	193	196
SN R4	0	0	0	0	0	0	0	0	0	0	0	0	0	0	0	0	0
合計	7,085	1,937	127	105	56	29	317	266	0	266	16,638	110	252	101	120	17,221	26,826

計画着手時点(H14河道)

水系名:最上川 河川名:鮭川 流量規模:W=1/60

(単位:百万円)

ブロック	一般資産被害額				農作物被害額				公共土木施設等被害額	営業停止損失	家庭における応急対策費用	事業所における応急対策費用	国・地方公共団体における応急対策費用	小計	合計		
	家屋	家庭用品	事業所資産 償却 在庫	農漁家資産 償却 在庫	小計	水稲	畑作物	小計									
SK L1	427	135	2	0	3	1	6	17	0	17	1,002	1	16	2	8	1,029	1,614
SK L2	507	131	2	0	7	4	13	5	0	5	645	2	13	2	8	670	1,326
SK L3	0	0	0	0	0	0	0	13	0	13	456	0	0	0	0	456	469
SK L4	310	69	21	18	2	1	42	7	0	7	629	14	11	5	4	663	1,091
SK L5	383	80	31	24	2	1	58	59	0	59	2,518	23	12	7	5	2,565	3,145
SK L6	2,954	757	50	44	20	10	124	45	0	45	4,444	64	105	64	47	4,724	8,604
SK L7	509	60	0	0	1	1	2	30	0	30	1,489	0	8	6	4	1,507	2,108
SK R1	766	267	24	21	3	2	50	30	0	30	1,873	13	29	15	17	1,947	3,060
SK R2	28	3	1	0	0	0	1	31	0	31	1,233	1	2	0	0	1,236	1,299
SK R3	0	0	0	0	0	0	0	13	0	13	464	0	0	0	0	464	477
SK R4	26	6	0	0	0	0	0	7	0	7	264	0	1	0	0	265	304
SK R5	1,410	457	4	4	19	9	36	12	0	12	1,833	3	62	6	28	1,932	3,847
SN R2	0	0	0	0	0	0	0	10	0	10	607	0	0	0	0	607	617
SN R4	0	0	0	0	0	0	0	0	0	0	0	0	0	0	0	0	0
合計	7,320	1,965	135	111	57	29	332	279	0	279	17,457	121	259	107	121	18,065	27,961

様式-3 被害額 水系名:最上川 河川名:鮭川
 現況(現況施設)(R02河道)
 水系名:最上川 河川名:鮭川 流量規模:W=1/2

(単位:百万円)

ブロック	一般資産被害額				農作物被害額			公共土木施設等被害額	営業停止損失	家庭における応急対策費用	事業所における応急対策費用	国・地方公共団体における応急対策費用	小計	合計
	家屋	家庭用品	事業所資産 償却 在庫	農漁家資産 償却 在庫	小計	水稲	畑作物							
SK L1	0	0	0	0	0	0	0	0	0	0	0	0	0	0
SK L2	0	0	0	0	0	0	0	0	0	0	0	0	0	0
SK L3	0	0	0	0	0	0	0	0	0	0	0	0	0	0
SK L4	0	0	0	0	0	0	0	0	0	0	0	0	0	0
SK L5	0	0	0	0	0	0	0	0	0	0	0	0	0	0
SK L6	0	0	0	0	0	0	0	0	0	0	0	0	0	0
SK L7	0	0	0	0	0	0	3	3	139	0	0	0	139	142
SK R1	0	0	0	0	0	0	0	0	0	0	0	0	0	0
SK R2	0	0	0	0	0	0	0	0	0	0	0	0	0	0
SK R3	0	0	0	0	0	0	0	0	0	0	0	0	0	0
SK R4	0	0	0	0	0	0	0	0	0	0	0	0	0	0
SK R5	0	0	0	0	0	0	0	0	0	0	0	0	0	0
SN R2	0	0	0	0	0	0	0	0	0	0	0	0	0	0
SN R4	0	0	0	0	0	0	0	0	0	0	0	0	0	0
合計	0	0	0	0	0	0	3	3	139	0	0	0	139	142

現況(現況施設)(R02河道)
 水系名:最上川 河川名:鮭川 流量規模:W=1/5

(単位:百万円)

ブロック	一般資産被害額				農作物被害額			公共土木施設等被害額	営業停止損失	家庭における応急対策費用	事業所における応急対策費用	国・地方公共団体における応急対策費用	小計	合計
	家屋	家庭用品	事業所資産 償却 在庫	農漁家資産 償却 在庫	小計	水稲	畑作物							
SK L1	0	0	0	0	0	0	0	0	0	0	0	0	0	0
SK L2	0	0	0	0	0	0	0	0	0	0	0	0	0	0
SK L3	0	0	0	0	0	0	0	0	0	0	0	0	0	0
SK L4	0	0	0	0	0	0	0	0	0	0	0	0	0	0
SK L5	0	0	0	0	0	0	0	0	0	0	0	0	0	0
SK L6	0	0	0	0	0	0	0	0	0	0	0	0	0	0
SK L7	0	0	0	0	0	0	5	5	251	0	0	0	251	256
SK R1	0	0	0	0	0	0	0	0	0	0	0	0	0	0
SK R2	0	0	0	0	0	0	0	0	0	0	0	0	0	0
SK R3	0	0	0	0	0	0	0	0	0	0	0	0	0	0
SK R4	0	0	0	0	0	0	0	0	0	0	0	0	0	0
SK R5	0	0	0	0	0	0	0	0	0	0	0	0	0	0
SN R2	0	0	0	0	0	0	0	0	0	0	0	0	0	0
SN R4	0	0	0	0	0	0	0	0	0	0	0	0	0	0
合計	0	0	0	0	0	0	5	5	251	0	0	0	251	256

現況(現況施設)(R02河道)
 水系名:最上川 河川名:鮭川 流量規模:W=1/10

(単位:百万円)

ブロック	一般資産被害額				農作物被害額			公共土木施設等被害額	営業停止損失	家庭における応急対策費用	事業所における応急対策費用	国・地方公共団体における応急対策費用	小計	合計	
	家屋	家庭用品	事業所資産 償却 在庫	農漁家資産 償却 在庫	小計	水稲	畑作物								
SK L1	227	85	1	0	1	3	17	17	810	0	9	1	5	825	1,157
SK L2	333	91	1	0	4	3	8	4	476	1	9	1	6	493	929
SK L3	0	0	0	0	0	0	0	10	367	0	0	0	0	367	377
SK L4	97	36	14	10	1	0	25	0	117	4	3	1	2	127	285
SK L5	194	47	19	15	1	1	36	44	1,986	10	7	4	3	2,010	2,331
SK L6	0	0	0	0	0	0	0	0	0	0	0	0	0	0	0
SK L7	0	0	0	0	0	0	6	0	293	0	0	0	0	293	299
SK R1	330	108	8	7	1	1	17	26	1,288	5	12	5	7	1,317	1,798
SK R2	0	0	0	0	0	0	0	21	951	0	0	0	0	951	972
SK R3	0	0	0	0	0	0	0	12	464	0	0	0	0	464	476
SK R4	0	0	0	0	0	0	0	0	0	0	0	0	0	0	0
SK R5	0	0	0	0	0	0	0	0	0	0	0	0	0	0	0
SN R2	0	0	0	0	0	0	0	0	0	0	0	0	0	0	0
SN R4	0	0	0	0	0	0	0	0	0	0	0	0	0	0	0
合計	1,181	367	43	32	8	6	89	140	6,752	20	40	12	23	6,847	8,624

現況(現況施設)(R02河道)
 水系名:最上川 河川名:鮭川 流量規模:W=1/20

(単位:百万円)

ブロック	一般資産被害額				農作物被害額			公共土木施設等被害額	営業停止損失	家庭における応急対策費用	事業所における応急対策費用	国・地方公共団体における応急対策費用	小計	合計	
	家屋	家庭用品	事業所資産 償却 在庫	農漁家資産 償却 在庫	小計	水稲	畑作物								
SK L1	355	117	2	0	2	1	5	17	934	0	14	2	7	957	1,451
SK L2	480	126	2	0	6	4	12	4	617	2	13	2	8	642	1,264
SK L3	0	0	0	0	0	0	0	12	444	0	0	0	0	444	456
SK L4	205	55	18	15	1	1	35	5	424	8	7	3	3	445	745
SK L5	293	60	20	17	1	1	39	55	2,303	14	10	6	4	2,337	2,784
SK L6	2,611	735	49	43	18	9	119	43	4,120	58	94	56	46	4,374	7,882
SK L7	0	0	0	0	0	0	0	9	363	0	0	0	0	363	372
SK R1	565	202	17	16	2	1	36	30	1,659	9	20	8	13	1,709	2,542
SK R2	11	1	0	0	0	0	0	28	1,146	0	1	0	0	1,147	1,187
SK R3	0	0	0	0	0	0	0	13	464	0	0	0	0	464	477
SK R4	26	6	0	0	0	0	0	7	264	0	1	0	0	265	304
SK R5	108	47	0	0	1	1	2	9	422	0	4	0	3	429	595
SN R2	0	0	0	0	0	0	0	0	0	0	0	0	0	0	0
SN R4	0	0	0	0	0	0	0	0	0	0	0	0	0	0	0
合計	4,654	1,349	108	91	31	18	248	232	13,160	91	164	77	84	13,576	20,059

様式-3 被害額 水系名:最上川 河川名:鮭川
現況(現況施設)(R02河道)
水系名:最上川 河川名:鮭川 流量規模:W=1/30

(単位:百万円)

ブロック	一般資産被害額				農作物被害額				公共土木施設等被害額	営業停止損失	家庭における応急対策費用	事業所における応急対策費用	国・地方公共団体における応急対策費用	小計	合計		
	家屋	家庭用品	事業所資産		農漁家資産		小計	水稲								畑作物	
			償却	在庫	償却	在庫											
SK L1	427	135	2	0	3	1	6	17	0	17	1,002	1	16	2	8	1,029	1,614
SK L2	578	143	2	1	8	4	15	5	0	5	708	3	15	2	9	737	1,478
SK L3	0	0	0	0	0	0	0	13	0	13	456	0	0	0	0	456	469
SK L4	254	64	20	17	1	1	39	6	0	6	485	11	9	4	4	513	876
SK L5	333	72	22	18	1	1	42	58	0	58	2,413	14	10	6	4	2,447	2,952
SK L6	3,010	759	50	44	20	10	124	45	0	45	4,500	66	106	66	47	4,785	8,723
SK L7	0	0	0	0	0	0	0	9	0	9	371	0	0	0	0	371	380
SK R1	711	251	22	20	3	2	47	30	0	30	1,815	12	26	12	16	1,881	2,920
SK R2	51	13	1	1	0	0	2	30	0	30	1,231	1	4	1	1	1,238	1,334
SK R3	0	0	0	0	0	0	0	13	0	13	464	0	0	0	0	464	477
SK R4	26	6	0	0	0	0	0	7	0	7	264	0	1	0	0	265	304
SK R5	125	56	0	0	1	1	2	9	0	9	441	0	6	0	4	451	643
SN R2	0	0	0	0	0	0	0	4	0	4	259	0	0	0	0	259	263
SN R4	0	0	0	0	0	0	0	0	0	0	0	0	0	0	0	0	0
合計	5,515	1,499	119	101	37	20	277	246	0	246	14,409	108	193	93	93	14,896	22,433

現況(現況施設)(R02河道)
水系名:最上川 河川名:鮭川 流量規模:W=1/40

(単位:百万円)

ブロック	一般資産被害額				農作物被害額				公共土木施設等被害額	営業停止損失	家庭における応急対策費用	事業所における応急対策費用	国・地方公共団体における応急対策費用	小計	合計		
	家屋	家庭用品	事業所資産		農漁家資産		小計	水稲								畑作物	
			償却	在庫	償却	在庫											
SK L1	431	140	2	0	3	2	7	17	0	17	1,008	1	16	2	9	1,036	1,631
SK L2	615	152	2	1	8	4	15	5	0	5	743	3	16	2	10	793	1,560
SK L3	0	0	0	0	0	0	0	13	0	13	464	0	0	0	0	464	477
SK L4	326	80	21	18	2	1	42	6	0	6	572	13	12	5	5	607	1,061
SK L5	354	77	29	23	1	1	54	59	0	59	2,487	21	11	6	5	2,530	3,074
SK L6	3,259	782	51	45	22	10	128	48	0	48	4,851	69	115	72	49	5,156	9,373
SK L7	0	0	0	0	0	0	0	10	0	10	398	0	0	0	0	398	408
SK R1	830	290	26	23	3	2	54	30	0	30	1,941	14	32	16	18	2,021	3,225
SK R2	59	17	1	1	1	0	3	33	0	33	1,330	1	4	1	1	1,337	1,449
SK R3	0	0	0	0	0	0	0	13	0	13	464	0	0	0	0	464	477
SK R4	42	8	0	0	0	0	0	7	0	7	276	0	1	0	0	277	334
SK R5	155	70	0	0	2	1	3	9	0	9	479	0	7	0	4	490	727
SN R2	0	0	0	0	0	0	0	11	0	11	692	0	0	0	0	692	703
SN R4	0	0	0	0	0	0	0	0	0	0	0	0	0	0	0	0	0
合計	6,071	1,616	132	111	42	21	306	261	0	261	15,705	122	214	104	100	16,245	24,499

現況(現況施設)(R02河道)
水系名:最上川 河川名:鮭川 流量規模:W=1/50

(単位:百万円)

ブロック	一般資産被害額				農作物被害額				公共土木施設等被害額	営業停止損失	家庭における応急対策費用	事業所における応急対策費用	国・地方公共団体における応急対策費用	小計	合計		
	家屋	家庭用品	事業所資産		農漁家資産		小計	水稲								畑作物	
			償却	在庫	償却	在庫											
SK L1	431	140	2	0	3	2	7	17	0	17	1,008	1	16	2	9	1,036	1,631
SK L2	633	157	2	1	9	5	17	5	0	5	761	3	17	2	10	793	1,605
SK L3	0	0	0	0	0	0	0	13	0	13	464	0	0	0	0	464	477
SK L4	384	100	22	18	2	1	43	8	0	8	724	15	14	6	6	765	1,300
SK L5	408	81	57	47	2	1	107	60	0	60	2,597	27	12	7	5	2,648	3,304
SK L6	3,359	794	51	46	23	11	131	49	0	49	5,001	71	120	75	49	5,316	9,649
SK L7	0	0	0	0	0	0	0	11	0	11	428	0	0	0	0	428	439
SK R1	886	309	27	23	3	2	55	31	0	31	2,002	15	33	16	19	2,085	3,366
SK R2	59	18	1	1	1	0	3	34	0	34	1,381	1	4	1	1	1,388	1,502
SK R3	0	0	0	0	0	0	0	13	0	13	464	0	0	0	0	464	477
SK R4	46	8	0	0	0	0	0	7	0	7	280	0	1	0	0	281	342
SK R5	206	92	1	1	2	2	6	9	0	9	537	0	8	0	6	551	864
SN R2	106	29	2	2	0	0	4	16	0	16	1,081	1	4	0	2	1,088	1,243
SN R4	0	0	0	0	0	0	0	0	0	0	0	0	0	0	0	0	0
合計	6,518	1,728	165	139	45	24	373	273	0	273	16,728	134	229	109	107	17,307	26,199

現況(現況施設)(R02河道)
水系名:最上川 河川名:鮭川 流量規模:W=1/60

(単位:百万円)

ブロック	一般資産被害額				農作物被害額				公共土木施設等被害額	営業停止損失	家庭における応急対策費用	事業所における応急対策費用	国・地方公共団体における応急対策費用	小計	合計		
	家屋	家庭用品	事業所資産		農漁家資産		小計	水稲								畑作物	
			償却	在庫	償却	在庫											
SK L1	431	140	2	0	3	2	7	17	0	17	1,008	1	16	2	9	1,036	1,631
SK L2	656	161	3	1	9	5	18	5	0	5	781	3	18	3	10	815	1,655
SK L3	0	0	0	0	0	0	0	13	0	13	467	0	0	0	0	467	480
SK L4	398	110	22	18	3	1	44	8	0	8	742	15	14	6	7	784	1,344
SK L5	417	82	64	52	2	1	119	61	0	61	2,633	34	12	7	5	2,691	3,370
SK L6	3,472	806	52	46	24	11	133	50	0	50	5,126	73	125	78	50	5,452	9,913
SK L7	0	0	0	0	0	0	0	11	0	11	440	0	0	0	0	440	451
SK R1	951	323	28	25	4	2	59	31	0	31	2,068	16	35	18	20	2,157	3,521
SK R2	79	24	1	1	1	1	4	35	0	35	1,424	1	4	1	2	1,432	1,574
SK R3	0	0	0	0	0	0	0	13	0	13	464	0	0	0	0	464	477
SK R4	46	8	0	0	0	0	0	7	0	7	280	0	1	0	0	281	342
SK R5	210	94	1	1	2	2	6	9	0	9	542	0	8	0	6	556	875
SN R2	135	41	3	2	0	0	5	21	0	21	1,336	2	7	1	3	1,349	1,551
SN R4	0	0	0	0	0	0	0	0	0	0	0	0	0	0	0	0	0
合計	6,795	1,789	176	146	48	25	395	281	0	281	17,311	145	240	116	112	17,924	27,184

様式-3 被害額 水系名:最上川 河川名:鮭川
 当面(当面施設)(R08河道)
 水系名:最上川 河川名:鮭川 流量規模:W=1/2

(単位:百万円)

ブロック	一般資産被害額						農作物被害額			公共土木施設等被害額	営業停止損失	家庭における応急対策費用	事業所における応急対策費用	国・地方公共団体における応急対策費用	小計	合計
	家屋	家庭用品	事業所資産		農漁家資産		小計	水稲	畑作物							
			償却	在庫	償却	在庫										
SK L1	0	0	0	0	0	0	0	0	0	0	0	0	0	0	0	0
SK L2	0	0	0	0	0	0	0	0	0	0	0	0	0	0	0	0
SK L3	0	0	0	0	0	0	0	0	0	0	0	0	0	0	0	0
SK L4	0	0	0	0	0	0	0	0	0	0	0	0	0	0	0	0
SK L5	0	0	0	0	0	0	0	0	0	0	0	0	0	0	0	0
SK L6	0	0	0	0	0	0	0	0	0	0	0	0	0	0	0	0
SK L7	0	0	0	0	0	0	0	3	0	3	139	0	0	0	139	142
SK R1	0	0	0	0	0	0	0	0	0	0	0	0	0	0	0	0
SK R2	0	0	0	0	0	0	0	0	0	0	0	0	0	0	0	0
SK R3	0	0	0	0	0	0	0	0	0	0	0	0	0	0	0	0
SK R4	0	0	0	0	0	0	0	0	0	0	0	0	0	0	0	0
SK R5	0	0	0	0	0	0	0	0	0	0	0	0	0	0	0	0
SN R2	0	0	0	0	0	0	0	0	0	0	0	0	0	0	0	0
SN R4	0	0	0	0	0	0	0	0	0	0	0	0	0	0	0	0
合計	0	0	0	0	0	0	0	3	0	3	139	0	0	0	139	142

当面(当面施設)(R08河道)
 水系名:最上川 河川名:鮭川 流量規模:W=1/5

(単位:百万円)

ブロック	一般資産被害額						農作物被害額			公共土木施設等被害額	営業停止損失	家庭における応急対策費用	事業所における応急対策費用	国・地方公共団体における応急対策費用	小計	合計
	家屋	家庭用品	事業所資産		農漁家資産		小計	水稲	畑作物							
			償却	在庫	償却	在庫										
SK L1	0	0	0	0	0	0	0	0	0	0	0	0	0	0	0	0
SK L2	0	0	0	0	0	0	0	0	0	0	0	0	0	0	0	0
SK L3	0	0	0	0	0	0	0	0	0	0	0	0	0	0	0	0
SK L4	0	0	0	0	0	0	0	0	0	0	0	0	0	0	0	0
SK L5	0	0	0	0	0	0	0	0	0	0	0	0	0	0	0	0
SK L6	0	0	0	0	0	0	0	0	0	0	0	0	0	0	0	0
SK L7	0	0	0	0	0	0	0	5	0	5	251	0	0	0	251	256
SK R1	0	0	0	0	0	0	0	0	0	0	0	0	0	0	0	0
SK R2	0	0	0	0	0	0	0	0	0	0	0	0	0	0	0	0
SK R3	0	0	0	0	0	0	0	0	0	0	0	0	0	0	0	0
SK R4	0	0	0	0	0	0	0	0	0	0	0	0	0	0	0	0
SK R5	0	0	0	0	0	0	0	0	0	0	0	0	0	0	0	0
SN R2	0	0	0	0	0	0	0	0	0	0	0	0	0	0	0	0
SN R4	0	0	0	0	0	0	0	0	0	0	0	0	0	0	0	0
合計	0	0	0	0	0	0	0	5	0	5	251	0	0	0	251	256

当面(当面施設)(R08河道)
 水系名:最上川 河川名:鮭川 流量規模:W=1/10

(単位:百万円)

ブロック	一般資産被害額						農作物被害額			公共土木施設等被害額	営業停止損失	家庭における応急対策費用	事業所における応急対策費用	国・地方公共団体における応急対策費用	小計	合計	
	家屋	家庭用品	事業所資産		農漁家資産		小計	水稲	畑作物								
			償却	在庫	償却	在庫											
SK L1	227	85	1	0	1	1	3	17	0	17	810	0	9	1	5	825	1,157
SK L2	333	91	1	0	4	3	8	4	0	4	476	1	9	1	6	493	929
SK L3	0	0	0	0	0	0	0	10	0	10	367	0	0	0	0	367	377
SK L4	97	36	14	10	1	0	25	0	0	0	117	4	3	1	2	127	285
SK L5	194	47	19	15	1	1	36	44	0	44	1,986	10	7	4	3	2,010	2,331
SK L6	0	0	0	0	0	0	0	0	0	0	0	0	0	0	0	0	0
SK L7	0	0	0	0	0	0	0	6	0	6	293	0	0	0	0	293	299
SK R1	330	108	8	7	1	1	17	26	0	26	1,288	5	12	5	7	1,317	1,798
SK R2	0	0	0	0	0	0	0	21	0	21	951	0	0	0	0	951	972
SK R3	0	0	0	0	0	0	0	12	0	12	464	0	0	0	0	464	476
SK R4	0	0	0	0	0	0	0	0	0	0	0	0	0	0	0	0	0
SK R5	0	0	0	0	0	0	0	0	0	0	0	0	0	0	0	0	0
SN R2	0	0	0	0	0	0	0	0	0	0	0	0	0	0	0	0	0
SN R4	0	0	0	0	0	0	0	0	0	0	0	0	0	0	0	0	0
合計	1,181	367	43	32	8	6	89	140	0	140	6,752	20	40	12	23	6,847	8,624

当面(当面施設)(R08河道)
 水系名:最上川 河川名:鮭川 流量規模:W=1/20

(単位:百万円)

ブロック	一般資産被害額						農作物被害額			公共土木施設等被害額	営業停止損失	家庭における応急対策費用	事業所における応急対策費用	国・地方公共団体における応急対策費用	小計	合計	
	家屋	家庭用品	事業所資産		農漁家資産		小計	水稲	畑作物								
			償却	在庫	償却	在庫											
SK L1	355	117	2	0	2	1	5	17	0	17	934	0	14	2	7	957	1,451
SK L2	480	126	2	0	6	4	12	4	0	4	617	2	13	2	8	642	1,264
SK L3	0	0	0	0	0	0	0	12	0	12	444	0	0	0	0	444	456
SK L4	205	55	18	15	1	1	35	5	0	5	424	8	7	3	3	445	745
SK L5	293	60	20	17	1	1	39	55	0	55	2,303	14	10	6	4	2,337	2,784
SK L6	2,611	735	49	43	18	9	119	43	0	43	4,120	58	94	56	46	4,374	7,882
SK L7	0	0	0	0	0	0	0	9	0	9	363	0	0	0	0	363	372
SK R1	565	202	17	16	2	1	36	30	0	30	1,659	9	20	8	13	1,709	2,542
SK R2	11	1	0	0	0	0	0	28	0	28	1,146	0	1	0	0	1,147	1,187
SK R3	0	0	0	0	0	0	0	13	0	13	464	0	0	0	0	464	477
SK R4	26	6	0	0	0	0	0	7	0	7	264	0	1	0	0	265	304
SK R5	108	47	0	0	1	1	2	9	0	9	422	0	4	0	3	429	595
SN R2	0	0	0	0	0	0	0	0	0	0	0	0	0	0	0	0	0
SN R4	0	0	0	0	0	0	0	0	0	0	0	0	0	0	0	0	0
合計	4,654	1,349	108	91	31	18	248	232	0	232	13,160	91	164	77	84	13,576	20,059

様式-3 被害額 水系名:最上川 河川名:鮭川
 当面(当面施設)(R08河道)
 水系名:最上川 河川名:鮭川 流量規模:W=1/30

(単位:百万円)

ブロック	一般資産被害額				農作物被害額				公共土木施設等被害額	営業停止損失	家庭における応急対策費用	事業所における応急対策費用	国・地方公共団体における応急対策費用	小計	合計		
	家屋	家庭用品	事業所資産		農漁家資産		小計	水稲								畑作物	
			償却	在庫	償却	在庫											
SK L1	427	135	2	0	3	1	6	17	0	17	1,002	1	16	2	8	1,029	1,614
SK L2	578	143	2	1	8	4	15	5	0	5	708	3	15	2	9	737	1,478
SK L3	0	0	0	0	0	0	0	13	0	13	456	0	0	0	0	456	469
SK L4	254	64	20	17	1	1	39	6	0	6	485	11	9	4	4	513	876
SK L5	333	72	22	18	1	1	42	58	0	58	2,413	14	10	6	4	2,447	2,952
SK L6	3,010	759	50	44	20	10	124	45	0	45	4,500	66	106	66	47	4,785	8,723
SK L7	0	0	0	0	0	0	0	9	0	9	371	0	0	0	0	371	380
SK R1	711	251	22	20	3	2	47	30	0	30	1,815	12	26	12	16	1,881	2,920
SK R2	51	13	1	1	0	0	2	30	0	30	1,231	1	4	1	1	1,238	1,334
SK R3	0	0	0	0	0	0	0	13	0	13	464	0	0	0	0	464	477
SK R4	26	6	0	0	0	0	0	7	0	7	264	0	1	0	0	265	304
SK R5	125	56	0	0	1	1	2	9	0	9	441	0	6	0	4	451	643
SN R2	0	0	0	0	0	0	0	4	0	4	259	0	0	0	0	259	263
SN R4	0	0	0	0	0	0	0	0	0	0	0	0	0	0	0	0	0
合計	5,515	1,499	119	101	37	20	277	246	0	246	14,409	108	193	93	93	14,896	22,433

当面(当面施設)(R08河道)
 水系名:最上川 河川名:鮭川 流量規模:W=1/40

(単位:百万円)

ブロック	一般資産被害額				農作物被害額				公共土木施設等被害額	営業停止損失	家庭における応急対策費用	事業所における応急対策費用	国・地方公共団体における応急対策費用	小計	合計		
	家屋	家庭用品	事業所資産		農漁家資産		小計	水稲								畑作物	
			償却	在庫	償却	在庫											
SK L1	431	140	2	0	3	2	7	17	0	17	1,008	1	16	2	9	1,036	1,631
SK L2	615	152	2	1	8	4	15	5	0	5	743	3	16	2	9	773	1,560
SK L3	0	0	0	0	0	0	0	13	0	13	464	0	0	0	0	464	477
SK L4	326	80	21	18	2	1	42	6	0	6	572	13	12	5	5	607	1,061
SK L5	354	77	29	23	1	1	54	59	0	59	2,487	21	11	6	5	2,530	3,074
SK L6	3,259	782	51	45	22	10	128	48	0	48	4,851	69	115	72	49	5,156	9,373
SK L7	0	0	0	0	0	0	0	10	0	10	398	0	0	0	0	398	408
SK R1	830	290	26	23	3	2	54	30	0	30	1,941	14	32	16	18	2,021	3,225
SK R2	59	17	1	1	1	0	3	33	0	33	1,330	1	4	1	1	1,337	1,449
SK R3	0	0	0	0	0	0	0	13	0	13	464	0	0	0	0	464	477
SK R4	42	8	0	0	0	0	0	7	0	7	276	0	1	0	0	277	334
SK R5	155	70	0	0	2	1	3	9	0	9	479	0	7	0	4	490	727
SN R2	0	0	0	0	0	0	0	11	0	11	692	0	0	0	0	692	703
SN R4	0	0	0	0	0	0	0	0	0	0	0	0	0	0	0	0	0
合計	6,071	1,616	132	111	42	21	306	261	0	261	15,705	122	214	104	100	16,245	24,499

当面(当面施設)(R08河道)
 水系名:最上川 河川名:鮭川 流量規模:W=1/50

(単位:百万円)

ブロック	一般資産被害額				農作物被害額				公共土木施設等被害額	営業停止損失	家庭における応急対策費用	事業所における応急対策費用	国・地方公共団体における応急対策費用	小計	合計		
	家屋	家庭用品	事業所資産		農漁家資産		小計	水稲								畑作物	
			償却	在庫	償却	在庫											
SK L1	431	140	2	0	3	2	7	17	0	17	1,008	1	16	2	9	1,036	1,631
SK L2	633	157	2	1	9	5	17	5	0	5	761	3	17	2	10	793	1,605
SK L3	0	0	0	0	0	0	0	13	0	13	464	0	0	0	0	464	477
SK L4	384	100	22	18	2	1	43	8	0	8	724	15	14	6	6	765	1,300
SK L5	408	81	57	47	2	1	107	60	0	60	2,597	27	12	7	5	2,648	3,304
SK L6	3,359	794	51	46	23	11	131	49	0	49	5,001	71	120	75	49	5,316	9,649
SK L7	0	0	0	0	0	0	0	11	0	11	428	0	0	0	0	428	439
SK R1	886	309	27	23	3	2	55	31	0	31	2,002	15	33	16	19	2,085	3,366
SK R2	59	18	1	1	1	0	3	34	0	34	1,381	1	4	1	1	1,388	1,502
SK R3	0	0	0	0	0	0	0	13	0	13	464	0	0	0	0	464	477
SK R4	46	8	0	0	0	0	0	7	0	7	280	0	1	0	0	281	342
SK R5	206	92	1	1	2	2	6	9	0	9	537	0	8	0	6	551	864
SN R2	106	29	2	2	0	0	4	16	0	16	1,081	1	4	0	2	1,088	1,243
SN R4	0	0	0	0	0	0	0	0	0	0	0	0	0	0	0	0	0
合計	6,518	1,728	165	139	45	24	373	273	0	273	16,728	134	229	109	107	17,307	26,199

当面(当面施設)(R08河道)
 水系名:最上川 河川名:鮭川 流量規模:W=1/60

(単位:百万円)

ブロック	一般資産被害額				農作物被害額				公共土木施設等被害額	営業停止損失	家庭における応急対策費用	事業所における応急対策費用	国・地方公共団体における応急対策費用	小計	合計		
	家屋	家庭用品	事業所資産		農漁家資産		小計	水稲								畑作物	
			償却	在庫	償却	在庫											
SK L1	431	140	2	0	3	2	7	17	0	17	1,008	1	16	2	9	1,036	1,631
SK L2	656	161	3	1	9	5	18	5	0	5	781	3	18	3	10	815	1,655
SK L3	0	0	0	0	0	0	0	13	0	13	467	0	0	0	0	467	480
SK L4	398	110	22	18	3	1	44	8	0	8	742	15	14	6	7	784	1,344
SK L5	417	82	64	52	2	1	119	61	0	61	2,633	34	12	7	5	2,691	3,370
SK L6	3,472	806	52	46	24	11	133	50	0	50	5,126	73	125	78	50	5,452	9,913
SK L7	0	0	0	0	0	0	0	11	0	11	440	0	0	0	0	440	451
SK R1	951	323	28	25	4	2	59	31	0	31	2,068	16	35	18	20	2,157	3,521
SK R2	79	24	1	1	1	1	4	35	0	35	1,424	1	4	1	2	1,432	1,574
SK R3	0	0	0	0	0	0	0	13	0	13	464	0	0	0	0	464	477
SK R4	46	8	0	0	0	0	0	7	0	7	280	0	1	0	0	281	342
SK R5	210	94	1	1	2	2	6	9	0	9	542	0	8	0	6	556	875
SN R2	135	41	3	2	0	0	5	21	0	21	1,336	2	7	1	3	1,349	1,551
SN R4	0	0	0	0	0	0	0	0	0	0	0	0	0	0	0	0	0
合計	6,795	1,789	176	146	48	25	395	281	0	281	17,311	145	240	116	112	17,924	27,184

様式-3 被害額 水系名:最上川 河川名:鮭川
 整備計画完成(R13河道)
 水系名:最上川 河川名:鮭川 流量規模:W=1/2

(単位:百万円)

ブロック	一般資産被害額						農作物被害額			公共土木 施設等 被害額	営業停止 損失	家庭におけ る応急対策 費用	事業所にお ける応急対 策費用	国・地方公 共団体にお ける応急対	小計	合計
	家屋	家庭用品	事業所資産		農漁家資産		小計	水稲	畑作物							
			償却	在庫	償却	在庫										
SK L1	0	0	0	0	0	0	0	0	0	0	0	0	0	0	0	
SK L2	0	0	0	0	0	0	0	0	0	0	0	0	0	0	0	
SK L3	0	0	0	0	0	0	0	0	0	0	0	0	0	0	0	
SK L4	0	0	0	0	0	0	0	0	0	0	0	0	0	0	0	
SK L5	0	0	0	0	0	0	0	0	0	0	0	0	0	0	0	
SK L6	0	0	0	0	0	0	0	0	0	0	0	0	0	0	0	
SK L7	0	0	0	0	0	0	0	0	0	0	0	0	0	0	0	
SK R1	0	0	0	0	0	0	0	0	0	0	0	0	0	0	0	
SK R2	0	0	0	0	0	0	0	0	0	0	0	0	0	0	0	
SK R3	0	0	0	0	0	0	0	0	0	0	0	0	0	0	0	
SK R4	0	0	0	0	0	0	0	0	0	0	0	0	0	0	0	
SK R5	0	0	0	0	0	0	0	0	0	0	0	0	0	0	0	
SN R2	0	0	0	0	0	0	0	0	0	0	0	0	0	0	0	
SN R4	0	0	0	0	0	0	0	0	0	0	0	0	0	0	0	
合計	0	0	0	0	0	0	0	0	0	0	0	0	0	0	0	

整備計画完成(R13河道)
 水系名:最上川 河川名:鮭川 流量規模:W=1/5

(単位:百万円)

ブロック	一般資産被害額						農作物被害額			公共土木 施設等 被害額	営業停止 損失	家庭におけ る応急対策 費用	事業所にお ける応急対 策費用	国・地方公 共団体にお ける応急対	小計	合計
	家屋	家庭用品	事業所資産		農漁家資産		小計	水稲	畑作物							
			償却	在庫	償却	在庫										
SK L1	0	0	0	0	0	0	0	0	0	0	0	0	0	0	0	
SK L2	0	0	0	0	0	0	0	0	0	0	0	0	0	0	0	
SK L3	0	0	0	0	0	0	0	0	0	0	0	0	0	0	0	
SK L4	0	0	0	0	0	0	0	0	0	0	0	0	0	0	0	
SK L5	0	0	0	0	0	0	0	0	0	0	0	0	0	0	0	
SK L6	0	0	0	0	0	0	0	0	0	0	0	0	0	0	0	
SK L7	0	0	0	0	0	0	0	0	0	0	0	0	0	0	0	
SK R1	0	0	0	0	0	0	0	0	0	0	0	0	0	0	0	
SK R2	0	0	0	0	0	0	0	0	0	0	0	0	0	0	0	
SK R3	0	0	0	0	0	0	0	0	0	0	0	0	0	0	0	
SK R4	0	0	0	0	0	0	0	0	0	0	0	0	0	0	0	
SK R5	0	0	0	0	0	0	0	0	0	0	0	0	0	0	0	
SN R2	0	0	0	0	0	0	0	0	0	0	0	0	0	0	0	
SN R4	0	0	0	0	0	0	0	0	0	0	0	0	0	0	0	
合計	0	0	0	0	0	0	0	0	0	0	0	0	0	0	0	

整備計画完成(R13河道)
 水系名:最上川 河川名:鮭川 流量規模:W=1/10

(単位:百万円)

ブロック	一般資産被害額						農作物被害額			公共土木 施設等 被害額	営業停止 損失	家庭におけ る応急対策 費用	事業所にお ける応急対 策費用	国・地方公 共団体にお ける応急対	小計	合計
	家屋	家庭用品	事業所資産		農漁家資産		小計	水稲	畑作物							
			償却	在庫	償却	在庫										
SK L1	0	0	0	0	0	0	0	0	0	0	0	0	0	0	0	
SK L2	0	0	0	0	0	0	0	0	0	0	0	0	0	0	0	
SK L3	0	0	0	0	0	0	0	0	0	0	0	0	0	0	0	
SK L4	0	0	0	0	0	0	0	0	0	0	0	0	0	0	0	
SK L5	0	0	0	0	0	0	0	0	0	0	0	0	0	0	0	
SK L6	0	0	0	0	0	0	0	0	0	0	0	0	0	0	0	
SK L7	0	0	0	0	0	0	0	0	0	0	0	0	0	0	0	
SK R1	0	0	0	0	0	0	0	0	0	0	0	0	0	0	0	
SK R2	0	0	0	0	0	0	0	0	0	0	0	0	0	0	0	
SK R3	0	0	0	0	0	0	0	0	0	0	0	0	0	0	0	
SK R4	0	0	0	0	0	0	0	0	0	0	0	0	0	0	0	
SK R5	0	0	0	0	0	0	0	0	0	0	0	0	0	0	0	
SN R2	0	0	0	0	0	0	0	0	0	0	0	0	0	0	0	
SN R4	0	0	0	0	0	0	0	0	0	0	0	0	0	0	0	
合計	0	0	0	0	0	0	0	0	0	0	0	0	0	0	0	

整備計画完成(R13河道)
 水系名:最上川 河川名:鮭川 流量規模:W=1/20

(単位:百万円)

ブロック	一般資産被害額						農作物被害額			公共土木 施設等 被害額	営業停止 損失	家庭におけ る応急対策 費用	事業所にお ける応急対 策費用	国・地方公 共団体にお ける応急対	小計	合計
	家屋	家庭用品	事業所資産		農漁家資産		小計	水稲	畑作物							
			償却	在庫	償却	在庫										
SK L1	0	0	0	0	0	0	0	0	0	0	0	0	0	0	0	
SK L2	0	0	0	0	0	0	0	0	0	0	0	0	0	0	0	
SK L3	0	0	0	0	0	0	0	0	0	0	0	0	0	0	0	
SK L4	130	41	17	14	1	0	32	0	0	150	6	4	2	3	165	
SK L5	247	52	19	16	1	1	37	52	0	2,183	11	8	5	3	2,210	
SK L6	2,479	714	48	42	18	9	117	43	0	4,000	56	90	52	45	4,243	
SK L7	415	53	0	0	1	1	2	28	0	1,371	0	5	4	3	1,383	
SK R1	0	0	0	0	0	0	0	9	0	549	0	0	0	0	549	
SK R2	0	0	0	0	0	0	0	12	0	618	0	0	0	0	618	
SK R3	0	0	0	0	0	0	0	0	0	0	0	0	0	0	0	
SK R4	19	4	0	0	0	0	0	7	0	257	0	0	0	0	257	
SK R5	1,046	364	3	3	13	7	26	11	0	1,440	3	46	5	23	1,517	
SN R2	0	0	0	0	0	0	0	0	0	0	0	0	0	0	0	
SN R4	0	0	0	0	0	0	0	0	0	0	0	0	0	0	0	
合計	4,336	1,228	87	75	34	18	214	162	0	10,568	76	153	68	77	10,942	

様式-3 被害額 水系名:最上川 河川名:鮭川
 整備計画完成(R13河道)
 水系名:最上川 河川名:鮭川 流量規模:W=1/30

(単位:百万円)

ブロック	一般資産被害額						農作物被害額			公共土木施設等被害額	営業停止損失	家庭における応急対策費用	事業所における応急対策費用	国・地方公共団体における応急対策費用	小計	合計
	家屋	家庭用品	事業所資産		農漁家資産		小計	水稲	畑作物							
			償却	在庫	償却	在庫										
SK L1	0	0	0	0	0	0	0	0	0	0	0	0	0	0	0	
SK L2	0	0	0	0	0	0	0	0	0	0	0	0	0	0	0	
SK L3	0	0	0	0	0	0	0	11	0	11	398	0	0	0	398	
SK L4	200	54	18	15	1	1	35	5	0	5	420	8	6	3	440	
SK L5	295	62	20	17	1	1	39	55	0	55	2,321	14	10	6	2,355	
SK L6	2,867	751	50	44	20	10	124	44	0	44	4,336	63	102	62	4,710	
SK L7	442	55	0	0	1	1	2	29	0	29	1,412	0	6	4	1,425	
SK R1	121	35	2	2	0	0	4	24	0	24	973	1	4	2	982	
SK R2	0	0	0	0	0	0	0	15	0	15	730	0	0	0	730	
SK R3	0	0	0	0	0	0	0	0	0	0	0	0	0	0	0	
SK R4	26	6	0	0	0	0	0	7	0	7	264	0	1	0	265	
SK R5	1,228	406	3	4	16	8	31	11	0	11	1,626	3	55	6	1,715	
SN R2	0	0	0	0	0	0	0	0	0	0	0	0	0	0	0	
SN R4	0	0	0	0	0	0	0	0	0	0	0	0	0	0	0	
合計	5,179	1,369	93	82	39	21	235	201	0	201	12,480	89	184	83	12,920	

整備計画完成(R13河道)

水系名:最上川 河川名:鮭川 流量規模:W=1/40

(単位:百万円)

ブロック	一般資産被害額						農作物被害額			公共土木施設等被害額	営業停止損失	家庭における応急対策費用	事業所における応急対策費用	国・地方公共団体における応急対策費用	小計	合計
	家屋	家庭用品	事業所資産		農漁家資産		小計	水稲	畑作物							
			償却	在庫	償却	在庫										
SK L1	0	0	0	0	0	0	0	0	0	0	0	0	0	0	0	
SK L2	0	0	0	0	0	0	0	0	0	0	0	0	0	0	0	
SK L3	0	0	0	0	0	0	0	12	0	12	444	0	0	0	444	
SK L4	230	58	19	17	1	1	38	5	0	5	455	10	8	4	481	
SK L5	333	72	22	18	1	1	42	58	0	58	2,413	14	10	6	2,447	
SK L6	3,188	773	51	45	21	10	127	47	0	47	4,740	69	112	71	5,040	
SK L7	509	59	0	0	1	1	2	29	0	29	1,473	0	8	6	1,491	
SK R1	177	50	2	2	1	0	5	24	0	24	1,050	2	5	2	1,062	
SK R2	0	0	0	0	0	0	0	16	0	16	769	0	0	0	769	
SK R3	0	0	0	0	0	0	0	13	0	13	464	0	0	0	464	
SK R4	26	6	0	0	0	0	0	7	0	7	264	0	1	0	265	
SK R5	1,405	448	4	4	18	9	35	11	0	11	1,806	3	61	6	1,904	
SN R2	0	0	0	0	0	0	0	0	0	0	0	0	0	0	0	
SN R4	0	0	0	0	0	0	0	0	0	0	0	0	0	0	0	
合計	5,868	1,466	98	86	43	22	249	222	0	222	13,878	98	205	95	14,367	

整備計画完成(R13河道)

水系名:最上川 河川名:鮭川 流量規模:W=1/50

(単位:百万円)

ブロック	一般資産被害額						農作物被害額			公共土木施設等被害額	営業停止損失	家庭における応急対策費用	事業所における応急対策費用	国・地方公共団体における応急対策費用	小計	合計
	家屋	家庭用品	事業所資産		農漁家資産		小計	水稲	畑作物							
			償却	在庫	償却	在庫										
SK L1	0	0	0	0	0	0	0	0	0	0	0	0	0	0	0	
SK L2	240	64	1	0	3	2	6	4	0	4	385	1	7	1	398	
SK L3	0	0	0	0	0	0	0	13	0	13	456	0	0	0	456	
SK L4	291	66	21	18	2	1	42	6	0	6	531	13	11	5	564	
SK L5	354	77	29	23	1	1	54	59	0	59	2,487	21	11	6	2,530	
SK L6	3,296	788	51	45	23	10	129	48	0	48	4,918	69	117	72	5,225	
SK L7	521	62	0	0	1	1	2	30	0	30	1,507	0	8	6	1,525	
SK R1	231	60	4	4	1	0	9	25	0	25	1,149	3	9	3	1,168	
SK R2	0	0	0	0	0	0	0	18	0	18	858	0	0	0	858	
SK R3	0	0	0	0	0	0	0	13	0	13	464	0	0	0	464	
SK R4	46	8	0	0	0	0	0	7	0	7	280	0	1	0	281	
SK R5	1,405	453	4	4	18	9	35	12	0	12	1,825	3	61	6	1,923	
SN R2	0	0	0	0	0	0	0	0	0	0	0	0	0	0	0	
SN R4	0	0	0	0	0	0	0	0	0	0	0	0	0	0	0	
合計	6,384	1,578	110	94	49	24	277	235	0	235	14,860	110	225	99	15,392	

整備計画完成(R13河道)

水系名:最上川 河川名:鮭川 流量規模:W=1/60

(単位:百万円)

ブロック	一般資産被害額						農作物被害額			公共土木施設等被害額	営業停止損失	家庭における応急対策費用	事業所における応急対策費用	国・地方公共団体における応急対策費用	小計	合計
	家屋	家庭用品	事業所資産		農漁家資産		小計	水稲	畑作物							
			償却	在庫	償却	在庫										
SK L1	216	76	1	0	1	1	3	17	0	17	795	0	8	1	809	
SK L2	295	77	1	0	4	2	7	4	0	4	440	1	8	1	455	
SK L3	0	0	0	0	0	0	0	13	0	13	456	0	0	0	456	
SK L4	288	69	21	18	2	1	42	7	0	7	620	13	11	5	653	
SK L5	395	80	57	47	2	1	107	60	0	60	2,583	27	12	7	2,634	
SK L6	3,377	796	51	46	23	11	131	49	0	49	5,016	71	121	75	5,333	
SK L7	613	68	0	0	2	1	3	30	0	30	1,585	0	10	8	1,607	
SK R1	324	103	7	7	1	1	16	26	0	26	1,275	5	12	4	1,302	
SK R2	0	0	0	0	0	0	0	21	0	21	931	0	0	0	931	
SK R3	0	0	0	0	0	0	0	13	0	13	464	0	0	0	464	
SK R4	46	8	0	0	0	0	0	7	0	7	280	0	1	0	281	
SK R5	1,484	469	4	4	20	9	37	12	0	12	1,898	4	66	7	2,004	
SN R2	0	0	0	0	0	0	0	0	0	0	0	0	0	0	0	
SN R4	0	0	0	0	0	0	0	0	0	0	0	0	0	0	0	
合計	7,038	1,746	142	122	55	27	346	259	0	259	16,343	121	249	108	16,929	

様式-4 年平均被害軽減期待額 水系名：最上川 河川名：最上川 整備計画着手時(H14)→整備計画河道(R13)
(単位：百万円)

流量規模	超過確率	被害額			区間平均被害額 ④	区間確率 ⑤	年平均被害額 ④×⑤	年平均被害額の累計 =年平均被害軽減期待額	備考
		事業を実施しない場合 ①	事業を実施した場合 ②	軽減額 ③=①-②					
W=1/ 1.1	0.9091	0	0	0	1,127	0.4091	461	461	
W=1/ 2.0	0.5000	2,254	0	2,254	21,310	0.3000	6,393	6,854	
W=1/ 5.0	0.2000	40,385	19	40,366	54,233	0.1000	5,423	12,277	
W=1/ 10.0	0.1000	68,542	442	68,100	129,848	0.0500	6,492	18,769	
W=1/ 20.0	0.0500	195,008	3,412	191,596	449,500	0.0167	7,507	26,276	
W=1/ 30.0	0.0333	711,545	4,141	707,404	885,494	0.0133	11,777	38,053	
W=1/ 50.0	0.0200	1,068,876	5,293	1,063,583	987,579	0.0075	7,407	45,460	
W=1/ 80.0	0.0125	1,274,589	363,015	911,574	868,890	0.0025	2,172	47,632	
W=1/100.0	0.0100	1,455,683	629,477	826,206	722,902	0.0033	2,386	50,018	
W=1/150.0	0.0067	838,503	218,905	619,598					

※1/150は最上川下流のみの被害額、その他の確率規模は最上川水系全体の額

様式-4 年平均被害軽減期待額 水系名：最上川 河川名：最上川 長井ダム建設事業
(単位：百万円)

流量規模	超過確率	被害額			区間平均被害額 ④	区間確率 ⑤	年平均被害額 ④×⑤	年平均被害額の累計 =年平均被害軽減期待額	備考
		事業を実施しない場合 ①	事業を実施した場合 ②	軽減額 ③=①-②					
W=1/ 1.1	0.9091	0	0	0	2	0.4091	1	1	
W=1/ 2.0	0.5000	118	113	5	58	0.3000	17	18	
W=1/ 5.0	0.2000	771	660	111	141	0.1000	14	32	
W=1/ 10.0	0.1000	1,626	1,455	171	4,746	0.0500	237	269	
W=1/ 20.0	0.0500	101,032	91,711	9,321	24,985	0.0167	417	686	
W=1/ 30.0	0.0333	522,751	428,101	94,650	38,139	0.0133	507	1,193	
W=1/ 50.0	0.0200	812,699	777,071	35,628	32,907	0.0075	247	1,440	
W=1/ 80.0	0.0125	1,005,632	975,445	30,187	28,517	0.0025	71	1,511	
W=1/100.0	0.0100	1,174,531	1,147,684	26,847	19,248	0.0033	64	1,575	
W=1/150.0	0.0067	592,117	580,469	11,648					

※1/150は最上川下流のみの被害額、その他の確率規模は最上川水系全体の額

※H23長井ダム建設事業事業再評価を参照

長井ダム建設事業を事業全体の年平均被害軽減期待額	-	長井ダム建設事業の年平均被害軽減期待額	=	河川事業分の年平均被害軽減期待額
50,018		1,575		48,443

様式-4 年平均被害軽減期待額 水系名：最上川 河川名：最上川

現況 (R02) → 整備計画河道 (R13)

(単位：百万円)

流量規模	超過確率	被害額			区間平均被害額 ④	区間確率 ⑤	年平均被害額 ④×⑤	年平均被害額の累計 =年平均被害軽減期待額	備考
		事業を実施しない場合 ①	事業を実施した場合 ②	軽減額 ③=①-②					
W=1/ 1.1	0.9091	0	0	0					
W=1/ 2.0	0.5000	1,358	0	1,358	679	0.4091	278	278	
W=1/ 5.0	0.2000	3,556	19	3,537	2,448	0.3000	734	1,012	
W=1/ 10.0	0.1000	11,193	442	10,751	7,144	0.1000	714	1,726	
W=1/ 20.0	0.0500	56,593	3,412	53,181	31,966	0.0500	1,598	3,324	
W=1/ 30.0	0.0333	178,081	4,141	173,940	113,561	0.0167	1,896	5,220	
W=1/ 50.0	0.0200	495,375	5,293	490,082	332,011	0.0133	4,416	9,636	
W=1/ 80.0	0.0125	767,193	363,015	404,178	447,130	0.0075	3,353	12,989	
W=1/100.0	0.0100	950,983	629,477	321,506	362,842	0.0025	907	13,896	
W=1/150.0	0.0067	265,095	218,905	46,190	183,848	0.0033	607	14,503	

※1/150は最上川下流のみの被害額、その他の確率規模は最上川水系全体の額

様式-4 年平均被害軽減期待額 水系名：最上川 河川名：最上川

現況 (R02) → 当面の整備 (R08)

(単位：百万円)

流量規模	超過確率	被害額			区間平均被害額 ④	区間確率 ⑤	年平均被害額 ④×⑤	年平均被害額の累計 =年平均被害軽減期待額	備考
		事業を実施しない場合 ①	事業を実施した場合 ②	軽減額 ③=①-②					
W=1/ 1.1	0.9091	0	0	0					
W=1/ 2.0	0.5000	1,358	1,352	6	3	0.4091	1	1	
W=1/ 5.0	0.2000	3,556	3,552	4	5	0.3000	2	3	
W=1/ 10.0	0.1000	11,193	10,190	1,003	504	0.1000	50	53	
W=1/ 20.0	0.0500	56,593	56,235	358	681	0.0500	34	87	
W=1/ 30.0	0.0333	178,081	122,934	55,147	27,753	0.0167	463	550	
W=1/ 50.0	0.0200	495,375	408,464	86,911	71,029	0.0133	945	1,495	
W=1/ 80.0	0.0125	767,193	654,953	112,240	99,576	0.0075	747	2,242	
W=1/100.0	0.0100	950,983	882,927	68,056	90,148	0.0025	225	2,467	
W=1/150.0	0.0067	265,095	227,273	37,822	52,939	0.0033	175	2,642	

※1/150は最上川下流のみの被害額、その他の確率規模は最上川水系全体の額

様式-4 年平均被害軽減期待額 水系名：最上川 河川名：最上川

当面の整備 (R08) → 整備計画河道 (R13)

(単位：百万円)

流量規模	超過確率	被害額			区間平均被害額 ④	区間確率 ⑤	年平均被害額 ④×⑤	年平均被害額の累計 =年平均被害軽減期待額	備考
		事業を実施しない場合 ①	事業を実施した場合 ②	軽減額 ③=①-②					
W=1/ 1.1	0.9091	0	0	0					
W=1/ 2.0	0.5000	1,352	0	1,352	676	0.4091	277	277	
W=1/ 5.0	0.2000	3,552	19	3,533	2,443	0.3000	733	1,010	
W=1/ 10.0	0.1000	10,190	442	9,748	6,641	0.1000	664	1,674	
W=1/ 20.0	0.0500	56,235	3,412	52,823	31,286	0.0500	1,564	3,238	
W=1/ 30.0	0.0333	122,934	4,141	118,793	85,808	0.0167	1,433	4,671	
W=1/ 50.0	0.0200	408,464	5,293	403,171	260,982	0.0133	3,471	8,142	
W=1/ 80.0	0.0125	654,953	363,015	291,938	347,555	0.0075	2,607	10,749	
W=1/100.0	0.0100	882,927	629,477	253,450	272,694	0.0025	682	11,431	
W=1/150.0	0.0067	227,273	218,905	8,368	130,909	0.0033	432	11,863	

※1/150は最上川下流のみの被害額、その他の確率規模は最上川水系全体の額

様式-4 年平均被害軽減期待額 水系名：最上川 河川名：鮭川

現況 (R02) → 当面の整備 (R08)

(単位：百万円)

流量規模	超過確率	被害額			区間平均被害額 ④	区間確率 ⑤	年平均被害額 ④×⑤	年平均被害額の累計 =年平均被害軽減期待額	備考
		事業を実施しない場合 ①	事業を実施した場合 ②	軽減額 ③=①-②					
W=1/ 1.1	0.9091	0	0	0	0	0.4091	0	0	
W=1/ 2.0	0.5000	142	142	0	0	0.3000	0	0	
W=1/ 5.0	0.2000	256	256	0	0	0.1000	0	0	
W=1/ 10.0	0.1000	8,624	8,624	0	0	0.0500	0	0	
W=1/ 20.0	0.0500	20,059	20,059	0	0	0.0167	0	0	
W=1/ 30.0	0.0333	22,433	22,433	0	0	0.0083	0	0	
W=1/ 40.0	0.0250	24,499	24,499	0	0	0.0050	0	0	
W=1/ 50.0	0.0200	26,199	26,199	0	0	0.0033	0	0	
W=1/ 60.0	0.0167	27,184	27,184	0	0	0.0033	0	0	

様式-4 年平均被害軽減期待額 水系名：最上川 河川名：鮭川

当面の整備 (R08) → 整備計画河道 (R13)

(単位：百万円)

流量規模	超過確率	被害額			区間平均被害額 ④	区間確率 ⑤	年平均被害額 ④×⑤	年平均被害額の累計 =年平均被害軽減期待額	備考
		事業を実施しない場合 ①	事業を実施した場合 ②	軽減額 ③=①-②					
W=1/ 1.1	0.9091	0	0	0	71	0.4091	29	29	
W=1/ 2.0	0.5000	142	0	142	199	0.3000	60	89	
W=1/ 5.0	0.2000	256	0	256	4,440	0.1000	444	533	
W=1/ 10.0	0.1000	8,624	0	8,624	5,901	0.0500	295	828	
W=1/ 20.0	0.0500	20,059	16,882	3,177	2,853	0.0167	48	876	
W=1/ 30.0	0.0333	22,433	19,904	2,529	2,428	0.0083	20	896	
W=1/ 40.0	0.0250	24,499	22,172	2,327	2,330	0.0050	12	908	
W=1/ 50.0	0.0200	26,199	23,866	2,333	1,600	0.0033	5	913	
W=1/ 60.0	0.0167	27,184	26,318	866					

様式-4 年平均被害軽減期待額 水系名：最上川 河川名：鮭川 整備計画着手時(H14)→整備計画河道(R13)
(単位：百万円)

流量規模	超過確率	被害額			区間平均被害額 ④	区間確率 ⑤	年平均被害額 ④×⑤	年平均被害額の累計 =年平均被害軽減期待額	備考
		事業を実施しない場合 ①	事業を実施した場合 ②	軽減額 ③=①-②					
W=1/ 1.1	0.9091	0	0	0					
W=1/ 2.0	0.5000	924	0	924	462	0.4091	189	189	
W=1/ 5.0	0.2000	2,157	0	2,157	1,541	0.3000	462	651	
W=1/ 10.0	0.1000	11,343	0	11,343	6,750	0.1000	675	1,326	
W=1/ 20.0	0.0500	22,152	16,882	5,270	8,307	0.0500	415	1,741	
W=1/ 30.0	0.0333	24,232	19,904	4,328	4,799	0.0167	80	1,821	
W=1/ 40.0	0.0250	25,435	22,172	3,263	3,796	0.0083	32	1,853	
W=1/ 50.0	0.0200	26,826	23,866	2,960	3,112	0.0050	16	1,869	
W=1/ 60.0	0.0167	27,961	26,318	1,643	2,302	0.0033	8	1,877	

様式-4 年平均被害軽減期待額 水系名：最上川 河川名：鮭川 現況(R02)→整備計画河道(R13)
(単位：百万円)

流量規模	超過確率	被害額			区間平均被害額 ④	区間確率 ⑤	年平均被害額 ④×⑤	年平均被害額の累計 =年平均被害軽減期待額	備考
		事業を実施しない場合 ①	事業を実施した場合 ②	軽減額 ③=①-②					
W=1/ 1.1	0.9091	0	0	0	71	0.4091	29	29	
W=1/ 2.0	0.5000	142	0	142	199	0.3000	60	89	
W=1/ 5.0	0.2000	256	0	256	4,440	0.1000	444	533	
W=1/ 10.0	0.1000	8,624	0	8,624	5,901	0.0500	295	828	
W=1/ 20.0	0.0500	20,059	16,882	3,177	2,853	0.0167	48	876	
W=1/ 30.0	0.0333	22,433	19,904	2,529	2,428	0.0083	20	896	
W=1/ 40.0	0.0250	24,499	22,172	2,327	2,330	0.0050	12	908	
W=1/ 50.0	0.0200	26,199	23,866	2,333	1,600	0.0033	5	913	
W=1/ 60.0	0.0167	27,184	26,318	866					

様式-4 年平均被害軽減期待額 水系名：最上川 河川名：須川

現況 (R02) → 当面の整備 (R08)

(単位：百万円)

流量規模	超過確率	被害額			区間平均被害額 ④	区間確率 ⑤	年平均被害額 ④×⑤	年平均被害額の累計 =年平均被害軽減期待額	備考
		事業を実施しない場合 ①	事業を実施した場合 ②	軽減額 ③=①-②					
W=1/ 11.1	0.0901	0	0	0	24,646	0.0401	988	988	
W=1/ 20.0	0.0500	49,291	0	49,291	25,891	0.0167	432	1,420	
W=1/ 30.0	0.0333	107,182	104,691	2,491	21,407	0.0133	285	1,705	
W=1/ 50.0	0.0200	200,440	160,117	40,323	46,950	0.0075	352	2,057	
W=1/ 80.0	0.0125	251,135	197,558	53,577	57,478	0.0025	144	2,201	
W=1/100.0	0.0100	274,449	213,070	61,379					

様式-4 年平均被害軽減期待額 水系名：最上川 河川名：須川

当面の整備 (R08) → 整備計画河道 (R13)

(単位：百万円)

流量規模	超過確率	被害額			区間平均被害額 ④	区間確率 ⑤	年平均被害額 ④×⑤	年平均被害額の累計 =年平均被害軽減期待額	備考
		事業を実施しない場合 ①	事業を実施した場合 ②	軽減額 ③=①-②					
W=1/ 20.0	0.0500	0	0	0	0	0.0167	0	0	
W=1/ 30.0	0.0333	104,691	104,691	0	0	0.0133	0	0	
W=1/ 50.0	0.0200	160,117	160,117	0	0	0.0075	0	0	
W=1/ 80.0	0.0125	197,558	197,558	0	0	0.0025	0	0	
W=1/100.0	0.0100	213,070	213,070	0					

様式-4 年平均被害軽減期待額 水系名：最上川 河川名：須川 整備計画着手時(H14)→整備計画河道(R13)
(単位：百万円)

流量規模	超過確率	被害額			区間平均被害額 ④	区間確率 ⑤	年平均被害額 ④×⑤	年平均被害額の累計 =年平均被害軽減期待額	備考
		事業を実施しない場合 ①	事業を実施した場合 ②	軽減額 ③=①-②					
W=1/ 1.9	0.5263	0	0	0	7,448	0.0263	196	196	
W=1/ 2.0	0.5000	14,895	0	14,895	46,994	0.3000	14,098	14,294	
W=1/ 5.0	0.2000	79,092	0	79,092	114,544	0.1000	11,454	25,748	
W=1/ 10.0	0.1000	149,996	0	149,996	181,027	0.0500	9,051	34,799	
W=1/ 20.0	0.0500	212,057	0	212,057	174,198	0.0167	2,909	37,708	
W=1/ 30.0	0.0333	241,030	104,691	136,339	130,785	0.0133	1,739	39,447	
W=1/ 50.0	0.0200	285,348	160,117	125,231	126,132	0.0075	946	40,393	
W=1/ 80.0	0.0125	324,590	197,558	127,032	128,298	0.0025	321	40,714	
W=1/100.0	0.0100	342,633	213,070	129,563					

様式-4 年平均被害軽減期待額 水系名：最上川 河川名：須川 現況(R02)→整備計画河道(R13)
(単位：百万円)

流量規模	超過確率	被害額			区間平均被害額 ④	区間確率 ⑤	年平均被害額 ④×⑤	年平均被害額の累計 =年平均被害軽減期待額	備考
		事業を実施しない場合 ①	事業を実施した場合 ②	軽減額 ③=①-②					
W=1/ 11.1	0.0901	0	0	0	24,646	0.0401	988	988	
W=1/ 20.0	0.0500	49,291	0	49,291	25,891	0.0167	432	1,420	
W=1/ 30.0	0.0333	107,182	104,691	2,491	21,407	0.0133	285	1,705	
W=1/ 50.0	0.0200	200,440	160,117	40,323	46,950	0.0075	352	2,057	
W=1/ 80.0	0.0125	251,135	197,558	53,577	57,478	0.0025	144	2,201	
W=1/100.0	0.0100	274,449	213,070	61,379					

	年度	t	割引率%	デフ レータ	便益			費用					費用便益比 B/C	純現在価値 B-C		
					便益①		残存価値② 計	計 ①+②	建設費③		維持管理費④				計 ③+④	
					河道	現在価値			河道	現在価値	河道	現在価値			費用	現在価値
基準	R02	0	1.000	1.000												
整備期間 (30年)	H14	-18	2.026	1.181		0		5,578	13,340		0	5,578	13,340			
	H15	-17	1.948	1.181		3,422	6,666	3,053	7,021		76	175	3,129	7,196		
	H16	-16	1.873	1.177		5,295	9,917	2,358	5,198		118	260	2,476	5,458		
	H17	-15	1.801	1.171		6,742	12,142	1,671	3,523		150	316	1,821	3,839		
	H18	-14	1.732	1.157		7,767	13,450	1,273	2,551		173	347	1,446	2,898		
	H19	-13	1.665	1.140		8,548	14,233	1,140	2,163		190	361	1,330	2,524		
	H20	-12	1.601	1.106		9,247	14,805	1,736	3,074		206	365	1,942	3,439		
	H21	-11	1.539	1.142		10,312	15,875	10,431	18,338		230	404	10,661	18,742		
	H22	-10	1.480	1.141		16,712	24,738	3,222	5,441		372	628	3,594	6,069		
	H23	-9	1.423	1.118		18,689	26,600	2,828	4,500		416	662	3,244	5,162		
	H24	-8	1.369	1.125		20,424	27,952	11,520	17,733		454	699	11,974	18,432		
	H25	-7	1.316	1.100		27,492	36,178	4,316	6,250		611	885	4,927	7,135		
	H26	-6	1.265	1.067		30,140	38,137	2,044	2,759		670	904	2,714	3,663		
	H27	-5	1.217	1.057		31,394	38,196	2,824	3,631		698	897	3,522	4,528		
	H28	-4	1.170	1.057		33,127	38,754	2,808	3,471		736	910	3,544	4,381		
	H29	-3	1.125	1.032		34,850	39,202	2,224	2,583		774	899	2,998	3,482		
	H30	-2	1.082	1.000		36,215	39,170	2,966	3,208		804	870	3,770	4,078		
	R01	-1	1.040	1.000		38,035	39,556	3,889	4,045		844	878	4,733	4,923		
	R02	0	1.000	1.000		40,421	40,421	12,945	12,945		897	897	13,842	13,842		
	R03	1	0.962	1.000		48,363	46,503	5,156	4,958		1,073	1,032	6,229	5,990		
R04	2	0.925	1.000		51,526	47,639	4,948	4,575		1,143	1,057	6,091	5,632			
R05	3	0.889	1.000		54,562	48,505	5,037	4,478		1,210	1,076	6,247	5,554			
R06	4	0.855	1.000		57,652	49,281	6,133	5,243		1,279	1,093	7,412	6,336			
R07	5	0.822	1.000		61,415	50,479	6,861	5,639		1,362	1,119	8,223	6,758			
R08	6	0.790	1.000		65,625	51,864	6,957	5,498		1,455	1,150	8,412	6,648			
R09	7	0.760	1.000		69,893	53,113	8,447	6,419		1,550	1,178	9,997	7,597			
R10	8	0.731	1.000		75,076	54,857	6,581	4,809		1,665	1,217	8,246	6,026			
R11	9	0.703	1.000		79,114	55,584	7,557	5,309		1,755	1,233	9,312	6,542			
R12	10	0.676	1.000		83,751	56,579	6,583	4,447		1,858	1,255	8,441	5,702			
R13	11	0.650	1.000		87,790	57,027	5,287	3,434		1,948	1,265	7,235	4,699			
評価期間 (50年)	R14	12	0.625	1.000	91,034	56,860					2,019	1,261	2,019	1,261		
	R15	13	0.601	1.000	91,034	54,673					2,019	1,213	2,019	1,213		
	R16	14	0.577	1.000	91,034	52,570					2,019	1,166	2,019	1,166		
	R17	15	0.555	1.000	91,034	50,548					2,019	1,121	2,019	1,121		
	R18	16	0.534	1.000	91,034	48,604					2,019	1,078	2,019	1,078		
	R19	17	0.513	1.000	91,034	46,734					2,019	1,037	2,019	1,037		
	R20	18	0.494	1.000	91,034	44,937					2,019	997	2,019	997		
	R21	19	0.475	1.000	91,034	43,209					2,019	958	2,019	958		
	R22	20	0.456	1.000	91,034	41,547					2,019	921	2,019	921		
	R23	21	0.439	1.000	91,034	39,949					2,019	886	2,019	886		
	R24	22	0.422	1.000	91,034	38,412					2,019	852	2,019	852		
	R25	23	0.406	1.000	91,034	36,935					2,019	819	2,019	819		
	R26	24	0.390	1.000	91,034	35,514					2,019	788	2,019	788		
	R27	25	0.375	1.000	91,034	34,148					2,019	757	2,019	757		
	R28	26	0.361	1.000	91,034	32,835					2,019	728	2,019	728		
	R29	27	0.347	1.000	91,034	31,572					2,019	700	2,019	700		
	R30	28	0.333	1.000	91,034	30,358					2,019	673	2,019	673		
	R31	29	0.321	1.000	91,034	29,190					2,019	647	2,019	647		
	R32	30	0.308	1.000	91,034	28,067					2,019	622	2,019	622		
	R33	31	0.296	1.000	91,034	26,988					2,019	599	2,019	599		
	R34	32	0.285	1.000	91,034	25,950					2,019	576	2,019	576		
	R35	33	0.274	1.000	91,034	24,952					2,019	553	2,019	553		
	R36	34	0.264	1.000	91,034	23,992					2,019	532	2,019	532		
R37	35	0.253	1.000	91,034	23,069					2,019	512	2,019	512			
R38	36	0.244	1.000	91,034	22,182					2,019	492	2,019	492			
R39	37	0.234	1.000	91,034	21,329					2,019	473	2,019	473			
R40	38	0.225	1.000	91,034	20,509					2,019	455	2,019	455			
R41	39	0.217	1.000	91,034	19,720					2,019	437	2,019	437			
R42	40	0.208	1.000	91,034	18,961					2,019	421	2,019	421			
R43	41	0.200	1.000	91,034	18,232					2,019	404	2,019	404			
R44	42	0.193	1.000	91,034	17,531					2,019	389	2,019	389			
R45	43	0.185	1.000	91,034	16,857					2,019	374	2,019	374			
R46	44	0.178	1.000	91,034	16,208					2,019	359	2,019	359			
R47	45	0.171	1.000	91,034	15,585					2,019	346	2,019	346			
R48	46	0.165	1.000	91,034	14,985					2,019	332	2,019	332			
R49	47	0.158	1.000	91,034	14,409					2,019	320	2,019	320			
R50	48	0.152	1.000	91,034	13,855					2,019	307	2,019	307			
R51	49	0.146	1.000	91,034	13,322					2,019	295	2,019	295			
R52	50	0.141	1.000	91,034	12,810					2,019	284	2,019	284			
R53	51	0.135	1.000	91,034	12,317					2,019	273	2,019	273			
R54	52	0.130	1.000	91,034	11,843					2,019	263	2,019	263			
R55	53	0.125	1.000	91,034	11,388					2,019	253	2,019	253			
R56	54	0.120	1.000	91,034	10,950					2,019	243	2,019	243			
R57	55	0.116	1.000	91,034	10,529					2,019	234	2,019	234			
R58	56	0.111	1.000	91,034	10,124					2,019	225	2,019	225			
R59	57	0.107	1.000	91,034	9,734					2,019	216	2,019	216			
R60	58	0.103	1.000	91,034	9,360					2,019	208	2,019	208			
R61	59	0.099	1.000	91,034	9,000					2,019	200	2,019	200			
R62	60	0.095	1.000	91,034	8,654					2,019	192	2,019	192			
R63	61	0.091	1.000	91,034	8,321					2,019	185	2,019	185			
合計					5,665,299	2,317,751	3,367	2,321,118	148,373	176,583	125,667	52,208	274,040	228,791	10.1	2,092,327

様式-5 費用対効果 水系名:最上川 河川名:最上川 残事業(R02~R13)

単位:百万円

	年度	t	割引率%	デフレクター	便益				費用				費用便益比 B/C	純現在価値 B-C		
					便益①		残存価値② 計	計 ①+②	建設費③		維持管理費④				計 ③+④	
					河道	現在価値			河道	現在価値	河道	現在価値			費用	現在価値
基準	R02	0	1.000	1.000												
整備期間(18年)	H14	-18	2.026	1.181	0	0			0	0	0	0	0	0		
	H15	-17	1.948	1.181	0	0			0	0	0	0	0	0		
	H16	-16	1.873	1.177	0	0			0	0	0	0	0	0		
	H17	-15	1.801	1.171	0	0			0	0	0	0	0	0		
	H18	-14	1.732	1.157	0	0			0	0	0	0	0	0		
	H19	-13	1.665	1.140	0	0			0	0	0	0	0	0		
	H20	-12	1.601	1.106	0	0			0	0	0	0	0	0		
	H21	-11	1.539	1.142	0	0			0	0	0	0	0	0		
	H22	-10	1.480	1.141	0	0			0	0	0	0	0	0		
	H23	-9	1.423	1.118	0	0			0	0	0	0	0	0		
	H24	-8	1.369	1.125	0	0			0	0	0	0	0	0		
	H25	-7	1.316	1.100	0	0			0	0	0	0	0	0		
	H26	-6	1.265	1.067	0	0			0	0	0	0	0	0		
	H27	-5	1.217	1.057	0	0			0	0	0	0	0	0		
	H28	-4	1.170	1.057	0	0			0	0	0	0	0	0		
	H29	-3	1.125	1.032	0	0			0	0	0	0	0	0		
	H30	-2	1.082	1.000	0	0			0	0	0	0	0	0		
	R01	-1	1.040	1.000	0	0			0	0	0	0	0	0		
	R02	0	1.000	1.000	0	0			0	0	0	0	0	0		
	整備期間(18年)	R03	1	0.962	1.000	0	0			5,156	4,958	0	0	5,156	4,958	
R04		2	0.925	1.000	1,306	1,207			4,948	4,575	70	65	5,018	4,640		
R05		3	0.889	1.000	2,559	2,275			5,037	4,478	137	122	5,174	4,600		
R06		4	0.855	1.000	3,835	3,278			6,133	5,243	206	176	6,339	5,419		
R07		5	0.822	1.000	5,389	4,429			6,861	5,639	289	238	7,150	5,877		
R08		6	0.790	1.000	7,127	5,633			6,957	5,498	382	302	7,339	5,800		
R09		7	0.760	1.000	8,889	6,755			8,447	6,419	477	362	8,924	6,781		
R10		8	0.731	1.000	11,029	8,059			6,581	4,809	592	433	7,173	5,242		
R11		9	0.703	1.000	12,696	8,920			7,557	5,309	682	479	8,239	5,788		
R12		10	0.676	1.000	14,610	9,870			6,583	4,447	785	530	7,368	4,977		
R13		11	0.650	1.000	16,278	10,574			5,287	3,434	875	568	6,162	4,002		
評価期間(50年)		R14	12	0.625	1.000	17,617	11,004					946	591	946	591	
		R15	13	0.601	1.000	17,617	10,580					946	568	946	568	
	R16	14	0.577	1.000	17,617	10,173					946	546	946	546		
	R17	15	0.555	1.000	17,617	9,782					946	525	946	525		
	R18	16	0.534	1.000	17,617	9,406					946	505	946	505		
	R19	17	0.513	1.000	17,617	9,044					946	486	946	486		
	R20	18	0.494	1.000	17,617	8,696					946	467	946	467		
	R21	19	0.475	1.000	17,617	8,362					946	449	946	449		
	R22	20	0.456	1.000	17,617	8,040					946	432	946	432		
	R23	21	0.439	1.000	17,617	7,731					946	415	946	415		
	R24	22	0.422	1.000	17,617	7,434					946	399	946	399		
	R25	23	0.406	1.000	17,617	7,148					946	384	946	384		
	R26	24	0.390	1.000	17,617	6,873					946	369	946	369		
	R27	25	0.375	1.000	17,617	6,608					946	355	946	355		
	R28	26	0.361	1.000	17,617	6,354					946	341	946	341		
	R29	27	0.347	1.000	17,617	6,110					946	328	946	328		
	R30	28	0.333	1.000	17,617	5,875					946	315	946	315		
	R31	29	0.321	1.000	17,617	5,649					946	303	946	303		
	R32	30	0.308	1.000	17,617	5,432					946	292	946	292		
	R33	31	0.296	1.000	17,617	5,223					946	280	946	280		
	R34	32	0.285	1.000	17,617	5,022					946	270	946	270		
	R35	33	0.274	1.000	17,617	4,829					946	259	946	259		
	R36	34	0.264	1.000	17,617	4,643					946	249	946	249		
	R37	35	0.253	1.000	17,617	4,464					946	240	946	240		
	R38	36	0.244	1.000	17,617	4,293					946	231	946	231		
	R39	37	0.234	1.000	17,617	4,128					946	222	946	222		
	R40	38	0.225	1.000	17,617	3,969					946	213	946	213		
	R41	39	0.217	1.000	17,617	3,816					946	205	946	205		
	R42	40	0.208	1.000	17,617	3,669					946	197	946	197		
	R43	41	0.200	1.000	17,617	3,528					946	189	946	189		
	R44	42	0.193	1.000	17,617	3,393					946	182	946	182		
	R45	43	0.185	1.000	17,617	3,262					946	175	946	175		
	R46	44	0.178	1.000	17,617	3,137					946	168	946	168		
R47	45	0.171	1.000	17,617	3,016					946	162	946	162			
R48	46	0.165	1.000	17,617	2,900					946	156	946	156			
R49	47	0.158	1.000	17,617	2,788					946	150	946	150			
R50	48	0.152	1.000	17,617	2,681					946	144	946	144			
R51	49	0.146	1.000	17,617	2,578					946	138	946	138			
R52	50	0.141	1.000	17,617	2,479					946	133	946	133			
R53	51	0.135	1.000	17,617	2,384					946	128	946	128			
R54	52	0.130	1.000	17,617	2,292					946	123	946	123			
R55	53	0.125	1.000	17,617	2,204					946	118	946	118			
R56	54	0.120	1.000	17,617	2,119					946	114	946	114			
R57	55	0.116	1.000	17,617	2,038					946	109	946	109			
R58	56	0.111	1.000	17,617	1,959					946	105	946	105			
R59	57	0.107	1.000	17,617	1,884					946	101	946	101			
R60	58	0.103	1.000	17,617	1,811					946	97	946	97			
R61	59	0.099	1.000	17,617	1,742					946	94	946	94			
R62	60	0.095	1.000	17,617	1,675					946	90	946	90			
R63	61	0.091	1.000	17,617	1,610					946	86	946	86			
合計					964,568	306,837	3,760	310,597	69,547	54,809	51,795	16,473	121,342	71,282	4.4	239,315

様式-5 費用対効果 水系名:最上川 河川名:最上川 当面事業(R03~R08)

単位:百万円

	年度	t	割引率%	デフレクター	便益				費用				費用便益比 B/C	純現在価値 B-C		
					便益①		残存価値② 計	計 ①+②	建設費③		維持管理費④				計 ③+④	
					河道	現在価値			河道	現在価値	河道	現在価値			費用	現在価値
基準	R02	0	1.000	1.000												
整備期間(6年)	H14	-18	2.026	1.181	0	0			0	0	0	0	0	0		
	H15	-17	1.948	1.181	0	0			0	0	0	0	0	0		
	H16	-16	1.873	1.177	0	0			0	0	0	0	0	0		
	H17	-15	1.801	1.171	0	0			0	0	0	0	0	0		
	H18	-14	1.732	1.157	0	0			0	0	0	0	0	0		
	H19	-13	1.665	1.140	0	0			0	0	0	0	0	0		
	H20	-12	1.601	1.106	0	0			0	0	0	0	0	0		
	H21	-11	1.539	1.142	0	0			0	0	0	0	0	0		
	H22	-10	1.480	1.141	0	0			0	0	0	0	0	0		
	H23	-9	1.423	1.118	0	0			0	0	0	0	0	0		
	H24	-8	1.369	1.125	0	0			0	0	0	0	0	0		
	H25	-7	1.316	1.100	0	0			0	0	0	0	0	0		
	H26	-6	1.265	1.067	0	0			0	0	0	0	0	0		
	H27	-5	1.217	1.057	0	0			0	0	0	0	0	0		
	H28	-4	1.170	1.057	0	0			0	0	0	0	0	0		
	H29	-3	1.125	1.032	0	0			0	0	0	0	0	0		
	H30	-2	1.082	1.000	0	0			0	0	0	0	0	0		
	R01	-1	1.040	1.000	0	0			0	0	0	0	0	0		
	R02	0	1.000	1.000	0	0			0	0	0	0	0	0		
	整備期間(6年)	R03	1	0.962	1.000	0	0			5,156	4,958	0	0	5,156	4,958	
R04		2	0.925	1.000	712	658			4,948	4,575	70	65	5,018	4,640		
R05		3	0.889	1.000	1,395	1,240			5,037	4,478	137	122	5,174	4,600		
R06		4	0.855	1.000	2,090	1,787			6,133	5,243	206	176	6,339	5,419		
R07		5	0.822	1.000	2,936	2,413			6,861	5,639	289	238	7,150	5,877		
R08		6	0.790	1.000	3,883	3,069			6,957	5,498	382	302	7,339	5,800		
R09		7	0.760	1.000	4,843	3,680					477	362	477	362		
R10		8	0.731	1.000	4,843	3,539					477	349	477	349		
評価期間(50年)	R11	9	0.703	1.000	4,843	3,403					477	335	477	335		
	R12	10	0.676	1.000	4,843	3,272					477	322	477	322		
	R13	11	0.650	1.000	4,843	3,146					477	310	477	310		
	R14	12	0.625	1.000	4,843	3,025					477	298	477	298		
	R15	13	0.601	1.000	4,843	2,909					477	286	477	286		
	R16	14	0.577	1.000	4,843	2,797					477	275	477	275		
	R17	15	0.555	1.000	4,843	2,689					477	265	477	265		
	R18	16	0.534	1.000	4,843	2,586					477	255	477	255		
	R19	17	0.513	1.000	4,843	2,486					477	245	477	245		
	R20	18	0.494	1.000	4,843	2,391					477	235	477	235		
	R21	19	0.475	1.000	4,843	2,299					477	226	477	226		
	R22	20	0.456	1.000	4,843	2,210					477	218	477	218		
	R23	21	0.439	1.000	4,843	2,125					477	209	477	209		
	R24	22	0.422	1.000	4,843	2,044					477	201	477	201		
	R25	23	0.406	1.000	4,843	1,965					477	194	477	194		
	R26	24	0.390	1.000	4,843	1,889					477	186	477	186		
	R27	25	0.375	1.000	4,843	1,817					477	179	477	179		
	R28	26	0.361	1.000	4,843	1,747					477	172	477	172		
	R29	27	0.347	1.000	4,843	1,680					477	165	477	165		
	R30	28	0.333	1.000	4,843	1,615					477	159	477	159		
R31	29	0.321	1.000	4,843	1,553					477	153	477	153			
R32	30	0.308	1.000	4,843	1,493					477	147	477	147			
R33	31	0.296	1.000	4,843	1,436					477	141	477	141			
R34	32	0.285	1.000	4,843	1,381					477	136	477	136			
R35	33	0.274	1.000	4,843	1,327					477	131	477	131			
R36	34	0.264	1.000	4,843	1,276					477	126	477	126			
R37	35	0.253	1.000	4,843	1,227					477	121	477	121			
R38	36	0.244	1.000	4,843	1,180					477	116	477	116			
R39	37	0.234	1.000	4,843	1,135					477	112	477	112			
R40	38	0.225	1.000	4,843	1,091					477	107	477	107			
R41	39	0.217	1.000	4,843	1,049					477	103	477	103			
R42	40	0.208	1.000	4,843	1,009					477	99	477	99			
R43	41	0.200	1.000	4,843	970					477	96	477	96			
R44	42	0.193	1.000	4,843	933					477	92	477	92			
R45	43	0.185	1.000	4,843	897					477	88	477	88			
R46	44	0.178	1.000	4,843	862					477	85	477	85			
R47	45	0.171	1.000	4,843	829					477	82	477	82			
R48	46	0.165	1.000	4,843	797					477	79	477	79			
R49	47	0.158	1.000	4,843	767					477	76	477	76			
R50	48	0.152	1.000	4,843	737					477	73	477	73			
R51	49	0.146	1.000	4,843	709					477	70	477	70			
R52	50	0.141	1.000	4,843	681					477	67	477	67			
R53	51	0.135	1.000	4,843	655					477	65	477	65			
R54	52	0.130	1.000	4,843	630					477	62	477	62			
R55	53	0.125	1.000	4,843	606					477	60	477	60			
R56	54	0.120	1.000	4,843	583					477	57	477	57			
R57	55	0.116	1.000	4,843	560					477	55	477	55			
R58	56	0.111	1.000	4,843	539					477	53	477	53			
合計					253,166	91,393	4,057	95,450	35,092	30,391	24,934	9,001	60,026	39,392	2.4	56,058

感度分析様式

●H14～R13 全事業

単位:億円

全事業	基本 ケース	感度分析					
		残事業費		残工期		資産	
		+10%	-10%	+10%	-10%	+10%	-10%
純便益 (現在価値化後)	23,211	23,215	23,208	17,446	19,322	25,529	20,893
純費用 (現在価値化後)	2,288	2,465	2,111	1,664	1,950	2,288	2,288
費用便益比 (B/C)	10.1	9.4	11.0	10.5	9.9	11.2	9.1

●R03～R13 残事業

単位:億円

全事業	基本 ケース	感度分析					
		残事業費		残工期		資産	
		+10%	-10%	+10%	-10%	+10%	-10%
純便益 (現在価値化後)	3,106	3,110	3,102	3,054	3,159	3,413	2,799
純費用 (現在価値化後)	713	768	658	697	720	713	713
費用便益比 (B/C)	4.4	4.1	4.7	4.4	4.4	4.8	3.9

●R03～R08 当面事業

単位:億円

全事業	基本 ケース	感度分析					
		残事業費		残工期		資産	
		+10%	-10%	+10%	-10%	+10%	-10%
純便益 (現在価値化後)	955	959	950	937	971	1,046	863
純費用 (現在価値化後)	394	424	364	360	397	394	394
費用便益比 (B/C)	2.4	2.3	2.6	2.6	2.4	2.7	2.2

【感度分析】全体事業

費用対効果分析(基本) 水系名:最上川 河川名:最上川

単位:百万円

年度	t	割引率4%	デフレ率	便益		計①+②	費用						費用便益比B/C		
				便益①	残存価値②		建設費③		維持管理費④		計③+④				
							河道	現在価値	河道	現在価値	河道	現在価値		費用	現在価値
基準	R02	0	1.000	1.000											
整備期間(30年)	H14	-18	2.026	1.181	0	0	5,578	13,340	0	0	5,578	13,340			
	H15	-17	1.948	1.181	3,422	6,666	3,053	7,021	76	175	3,129	7,196			
	H16	-16	1.873	1.177	5,295	9,917	2,358	5,198	118	260	2,476	5,458			
	H17	-15	1.801	1.171	6,742	12,142	1,671	3,523	150	316	1,821	3,839			
	H18	-14	1.732	1.157	7,767	13,450	1,273	2,551	173	347	1,446	2,898			
	H19	-13	1.665	1.140	8,548	14,233	1,140	2,163	190	361	1,330	2,524			
	H20	-12	1.601	1.106	9,247	14,805	1,736	3,074	206	365	1,942	3,439			
	H21	-11	1.539	1.142	10,312	15,875	10,431	18,338	230	404	10,661	18,742			
	H22	-10	1.480	1.141	16,712	24,738	3,222	5,441	372	628	3,594	6,069			
	H23	-9	1.423	1.118	18,689	26,600	2,828	4,500	416	662	3,244	5,162			
	H24	-8	1.369	1.125	20,424	27,952	11,520	17,733	454	699	11,974	18,432			
	H25	-7	1.316	1.100	27,492	36,178	4,316	6,250	611	885	4,927	7,135			
	H26	-6	1.265	1.067	30,140	38,137	2,044	2,759	670	904	2,714	3,663			
H27	-5	1.217	1.057	31,394	38,196	2,824	3,631	698	897	3,522	4,528				
H28	-4	1.170	1.057	33,127	38,754	2,808	3,471	736	910	3,544	4,381				
H29	-3	1.125	1.032	34,850	39,202	2,224	2,583	774	899	2,998	3,482				
H30	-2	1.082	1.000	36,215	39,170	2,966	3,208	804	870	3,770	4,078				
R01	-1	1.040	1.000	38,035	39,556	3,889	4,045	844	878	4,733	4,923				
R02	0	1.000	1.000	40,421	40,421	12,945	12,945	897	897	13,842	13,842				
R03	1	0.962	1.000	48,363	46,503	5,156	4,958	1,073	1,032	6,229	5,990				
R04	2	0.925	1.000	51,526	47,639	4,948	4,575	1,143	1,057	6,091	5,632				
R05	3	0.889	1.000	54,562	48,505	5,037	4,478	1,210	1,076	6,247	5,554				
R06	4	0.855	1.000	57,652	49,281	6,133	5,243	1,279	1,093	7,412	6,336				
R07	5	0.822	1.000	61,415	50,479	6,861	5,639	1,362	1,119	8,223	6,758				
R08	6	0.790	1.000	65,625	51,864	6,957	5,498	1,455	1,150	8,412	6,648				
R09	7	0.760	1.000	69,893	53,113	8,447	6,419	1,550	1,178	9,997	7,597				
R10	8	0.731	1.000	75,076	54,857	6,581	4,809	1,665	1,217	8,246	6,026				
R11	9	0.703	1.000	79,114	55,584	7,557	5,309	1,755	1,233	9,312	6,542				
R12	10	0.676	1.000	83,751	56,579	6,583	4,447	1,858	1,255	8,441	5,702				
R13	11	0.650	1.000	87,790	57,027	5,287	3,434	1,948	1,265	7,235	4,699				
評価期間(50年)	R14	12	0.625	1.000	91,034	56,860				2,019	1,261	2,019	1,261		
	R15	13	0.601	1.000	91,034	54,673				2,019	1,213	2,019	1,213		
	R16	14	0.577	1.000	91,034	52,570				2,019	1,166	2,019	1,166		
	R17	15	0.555	1.000	91,034	50,548				2,019	1,121	2,019	1,121		
	R18	16	0.534	1.000	91,034	48,604				2,019	1,078	2,019	1,078		
	R19	17	0.513	1.000	91,034	46,734				2,019	1,037	2,019	1,037		
	R20	18	0.494	1.000	91,034	44,937				2,019	997	2,019	997		
	R21	19	0.475	1.000	91,034	43,209				2,019	958	2,019	958		
	R22	20	0.456	1.000	91,034	41,547				2,019	921	2,019	921		
	R23	21	0.439	1.000	91,034	39,949				2,019	886	2,019	886		
	R24	22	0.422	1.000	91,034	38,412				2,019	852	2,019	852		
	R25	23	0.406	1.000	91,034	36,935				2,019	819	2,019	819		
	R26	24	0.390	1.000	91,034	35,514				2,019	788	2,019	788		
	R27	25	0.375	1.000	91,034	34,148				2,019	757	2,019	757		
	R28	26	0.361	1.000	91,034	32,835				2,019	728	2,019	728		
	R29	27	0.347	1.000	91,034	31,572				2,019	700	2,019	700		
	R30	28	0.333	1.000	91,034	30,358				2,019	673	2,019	673		
	R31	29	0.321	1.000	91,034	29,190				2,019	647	2,019	647		
	R32	30	0.308	1.000	91,034	28,067				2,019	622	2,019	622		
	R33	31	0.296	1.000	91,034	26,988				2,019	599	2,019	599		
	R34	32	0.285	1.000	91,034	25,950				2,019	576	2,019	576		
	R35	33	0.274	1.000	91,034	24,952				2,019	553	2,019	553		
	R36	34	0.264	1.000	91,034	23,992				2,019	532	2,019	532		
	R37	35	0.253	1.000	91,034	23,069				2,019	512	2,019	512		
	R38	36	0.244	1.000	91,034	22,182				2,019	492	2,019	492		
	R39	37	0.234	1.000	91,034	21,329				2,019	473	2,019	473		
	R40	38	0.225	1.000	91,034	20,509				2,019	455	2,019	455		
	R41	39	0.217	1.000	91,034	19,720				2,019	437	2,019	437		
	R42	40	0.208	1.000	91,034	18,961				2,019	421	2,019	421		
	R43	41	0.200	1.000	91,034	18,232				2,019	404	2,019	404		
	R44	42	0.193	1.000	91,034	17,531				2,019	389	2,019	389		
	R45	43	0.185	1.000	91,034	16,857				2,019	374	2,019	374		
R46	44	0.178	1.000	91,034	16,208				2,019	359	2,019	359			
R47	45	0.171	1.000	91,034	15,585				2,019	346	2,019	346			
R48	46	0.165	1.000	91,034	14,985				2,019	332	2,019	332			
R49	47	0.158	1.000	91,034	14,409				2,019	320	2,019	320			
R50	48	0.152	1.000	91,034	13,855				2,019	307	2,019	307			
R51	49	0.146	1.000	91,034	13,322				2,019	295	2,019	295			
R52	50	0.141	1.000	91,034	12,810				2,019	284	2,019	284			
R53	51	0.135	1.000	91,034	12,317				2,019	273	2,019	273			
R54	52	0.130	1.000	91,034	11,843				2,019	263	2,019	263			
R55	53	0.125	1.000	91,034	11,388				2,019	253	2,019	253			
R56	54	0.120	1.000	91,034	10,950				2,019	243	2,019	243			
R57	55	0.116	1.000	91,034	10,529				2,019	234	2,019	234			
R58	56	0.111	1.000	91,034	10,124				2,019	225	2,019	225			
R59	57	0.107	1.000	91,034	9,734				2,019	216	2,019	216			
R60	58	0.103	1.000	91,034	9,360				2,019	208	2,019	208			
R61	59	0.099	1.000	91,034	9,000				2,019	200	2,019	200			
R62	60	0.095	1.000	91,034	8,654				2,019	192	2,019	192			
R63	61	0.091	1.000	91,034	8,321				2,019	185	2,019	185			
合計					5,665,299	2,317,751	3,367	2,321,118	148,373	176,583	125,667	52,208	274,040	228,791	10.1

【感度分析】全体事業

費用対効果分析(残事業費+10%) 水系名:最上川 河川名:最上川

単位:百万円

年度	t	割引率 %	デフレ レター	便益			費用						費用便益比 B/C		
				便益①		残存価値② 計	建設費③		維持管理費④		計 ③+④				
				河道	現在価値		河道	現在価値	河道	現在価値	費用	現在価値			
基準	R02	0	1.000	1.000											
整備期間(30年)	H14	-18	2.026	1.181	0	0	6,136	14,674	0	0	6,136	14,674			
	H15	-17	1.948	1.181	3,422	6,666	3,358	7,723	76	175	3,434	7,898			
	H16	-16	1.873	1.177	5,295	9,917	2,594	5,718	118	260	2,712	5,978			
	H17	-15	1.801	1.171	6,742	12,142	1,838	3,875	150	316	1,988	4,191			
	H18	-14	1.732	1.157	7,767	13,450	1,400	2,806	173	347	1,573	3,153			
	H19	-13	1.665	1.140	8,548	14,233	1,254	2,379	190	361	1,444	2,740			
	H20	-12	1.601	1.106	9,247	14,805	1,910	3,381	206	365	2,116	3,746			
	H21	-11	1.539	1.142	10,312	15,875	11,474	20,172	230	404	11,704	20,576			
	H22	-10	1.480	1.141	16,712	24,738	3,544	5,985	372	628	3,916	6,613			
	H23	-9	1.423	1.118	18,689	26,600	3,111	4,950	416	662	3,527	5,612			
	H24	-8	1.369	1.125	20,424	27,952	12,672	19,506	454	699	13,126	20,205			
	H25	-7	1.316	1.100	27,492	36,178	4,748	6,875	611	885	5,359	7,760			
	H26	-6	1.265	1.067	30,140	38,137	2,248	3,035	670	904	2,918	3,939			
H27	-5	1.217	1.057	31,394	38,196	3,106	3,994	698	897	3,804	4,891				
H28	-4	1.170	1.057	33,127	38,754	3,089	3,818	736	910	3,825	4,728				
H29	-3	1.125	1.032	34,850	39,202	2,446	2,841	774	899	3,220	3,740				
H30	-2	1.082	1.000	36,215	39,170	3,263	3,529	804	870	4,067	4,399				
R01	-1	1.040	1.000	38,035	39,556	4,278	4,450	844	878	5,122	5,328				
R02	0	1.000	1.000	40,421	40,421	14,240	14,240	897	897	15,137	15,137				
R03	1	0.962	1.000	48,363	46,503	5,672	5,454	1,073	1,032	6,745	6,486				
R04	2	0.925	1.000	51,526	47,639	5,443	5,033	1,143	1,057	6,586	6,090				
R05	3	0.889	1.000	54,562	48,505	5,541	4,926	1,210	1,076	6,751	6,002				
R06	4	0.855	1.000	57,652	49,281	6,746	5,767	1,279	1,093	8,025	6,860				
R07	5	0.822	1.000	61,415	50,479	7,547	6,203	1,362	1,119	8,909	7,322				
R08	6	0.790	1.000	65,625	51,864	7,653	6,048	1,455	1,150	9,108	7,198				
R09	7	0.760	1.000	69,893	53,113	9,292	7,061	1,550	1,178	10,842	8,239				
R10	8	0.731	1.000	75,076	54,857	7,239	5,290	1,665	1,217	8,904	6,507				
R11	9	0.703	1.000	79,114	55,584	8,313	5,840	1,755	1,233	10,068	7,073				
R12	10	0.676	1.000	83,751	56,579	7,241	4,892	1,858	1,255	9,099	6,147				
R13	11	0.650	1.000	87,790	57,027	5,816	3,777	1,948	1,265	7,764	5,042				
評価期間(50年)	R14	12	0.625	1.000	91,034	56,860				2,019	1,261	2,019	1,261		
	R15	13	0.601	1.000	91,034	54,673				2,019	1,213	2,019	1,213		
	R16	14	0.577	1.000	91,034	52,570				2,019	1,166	2,019	1,166		
	R17	15	0.555	1.000	91,034	50,548				2,019	1,121	2,019	1,121		
	R18	16	0.534	1.000	91,034	48,604				2,019	1,078	2,019	1,078		
	R19	17	0.513	1.000	91,034	46,734				2,019	1,037	2,019	1,037		
	R20	18	0.494	1.000	91,034	44,937				2,019	997	2,019	997		
	R21	19	0.475	1.000	91,034	43,209				2,019	958	2,019	958		
	R22	20	0.456	1.000	91,034	41,547				2,019	921	2,019	921		
	R23	21	0.439	1.000	91,034	39,949				2,019	886	2,019	886		
	R24	22	0.422	1.000	91,034	38,412				2,019	852	2,019	852		
	R25	23	0.406	1.000	91,034	36,935				2,019	819	2,019	819		
	R26	24	0.390	1.000	91,034	35,514				2,019	788	2,019	788		
	R27	25	0.375	1.000	91,034	34,148				2,019	757	2,019	757		
	R28	26	0.361	1.000	91,034	32,835				2,019	728	2,019	728		
	R29	27	0.347	1.000	91,034	31,572				2,019	700	2,019	700		
	R30	28	0.333	1.000	91,034	30,358				2,019	673	2,019	673		
	R31	29	0.321	1.000	91,034	29,190				2,019	647	2,019	647		
	R32	30	0.308	1.000	91,034	28,067				2,019	622	2,019	622		
	R33	31	0.296	1.000	91,034	26,988				2,019	599	2,019	599		
	R34	32	0.285	1.000	91,034	25,950				2,019	576	2,019	576		
	R35	33	0.274	1.000	91,034	24,952				2,019	553	2,019	553		
	R36	34	0.264	1.000	91,034	23,992				2,019	532	2,019	532		
	R37	35	0.253	1.000	91,034	23,069				2,019	512	2,019	512		
	R38	36	0.244	1.000	91,034	22,182				2,019	492	2,019	492		
	R39	37	0.234	1.000	91,034	21,329				2,019	473	2,019	473		
R40	38	0.225	1.000	91,034	20,509				2,019	455	2,019	455			
R41	39	0.217	1.000	91,034	19,720				2,019	437	2,019	437			
R42	40	0.208	1.000	91,034	18,961				2,019	421	2,019	421			
R43	41	0.200	1.000	91,034	18,232				2,019	404	2,019	404			
R44	42	0.193	1.000	91,034	17,531				2,019	389	2,019	389			
R45	43	0.185	1.000	91,034	16,857				2,019	374	2,019	374			
R46	44	0.178	1.000	91,034	16,208				2,019	359	2,019	359			
R47	45	0.171	1.000	91,034	15,585				2,019	346	2,019	346			
R48	46	0.165	1.000	91,034	14,985				2,019	332	2,019	332			
R49	47	0.158	1.000	91,034	14,409				2,019	320	2,019	320			
R50	48	0.152	1.000	91,034	13,855				2,019	307	2,019	307			
R51	49	0.146	1.000	91,034	13,322				2,019	295	2,019	295			
R52	50	0.141	1.000	91,034	12,810				2,019	284	2,019	284			
R53	51	0.135	1.000	91,034	12,317				2,019	273	2,019	273			
R54	52	0.130	1.000	91,034	11,843				2,019	263	2,019	263			
R55	53	0.125	1.000	91,034	11,388				2,019	253	2,019	253			
R56	54	0.120	1.000	91,034	10,950				2,019	243	2,019	243			
R57	55	0.116	1.000	91,034	10,529				2,019	234	2,019	234			
R58	56	0.111	1.000	91,034	10,124				2,019	225	2,019	225			
R59	57	0.107	1.000	91,034	9,734				2,019	216	2,019	216			
R60	58	0.103	1.000	91,034	9,360				2,019	208	2,019	208			
R61	59	0.099	1.000	91,034	9,000				2,019	200	2,019	200			
R62	60	0.095	1.000	91,034	8,654				2,019	192	2,019	192			
R63	61	0.091	1.000	91,034	8,321				2,019	185	2,019	185			
合計					5,665,299	2,317,751	3,704	2,321,455	163,212	194,242	125,667	52,208	288,879	246,450	9.4

【感度分析】全体事業

費用対効果分析(残事業費-10%) 水系名:最上川 河川名:最上川

単位:百万円

年度	t	割引率 %	デフレ レター	便益			費用						費用便益比 B/C		
				便益①		残存価値② 計	建設費③		維持管理費④		計 ③+④				
				河道	現在価値		河道	現在価値	河道	現在価値	費用	現在価値			
基準	R02	0	1.000	1.000											
整備期間(30年)	H14	-18	2.026	1.181	0	0	5,020	12,006	0	0	5,020	12,006			
	H15	-17	1.948	1.181	3,422	6,666	2,748	6,319	76	175	2,824	6,494			
	H16	-16	1.873	1.177	5,295	9,917	2,122	4,678	118	260	2,240	4,938			
	H17	-15	1.801	1.171	6,742	12,142	1,504	3,171	150	316	1,654	3,487			
	H18	-14	1.732	1.157	7,767	13,450	1,146	2,296	173	347	1,319	2,643			
	H19	-13	1.665	1.140	8,548	14,233	1,026	1,947	190	361	1,216	2,308			
	H20	-12	1.601	1.106	9,247	14,805	1,562	2,767	206	365	1,768	3,132			
	H21	-11	1.539	1.142	10,312	15,875	9,388	16,504	230	404	9,618	16,908			
	H22	-10	1.480	1.141	16,712	24,738	2,900	4,897	372	628	3,272	5,525			
	H23	-9	1.423	1.118	18,689	26,600	2,545	4,050	416	662	2,961	4,712			
	H24	-8	1.369	1.125	20,424	27,952	10,368	15,960	454	699	10,822	16,659			
	H25	-7	1.316	1.100	27,492	36,178	3,884	5,625	611	885	4,495	6,510			
	H26	-6	1.265	1.067	30,140	38,137	1,840	2,483	670	904	2,510	3,387			
H27	-5	1.217	1.057	31,394	38,196	2,542	3,268	698	897	3,240	4,165				
H28	-4	1.170	1.057	33,127	38,754	2,527	3,124	736	910	3,263	4,034				
H29	-3	1.125	1.032	34,850	39,202	2,002	2,325	774	899	2,776	3,224				
H30	-2	1.082	1.000	36,215	39,170	2,669	2,887	804	870	3,473	3,757				
R01	-1	1.040	1.000	38,035	39,556	3,500	3,641	844	878	4,344	4,519				
R02	0	1.000	1.000	40,421	40,421	11,651	11,651	897	897	12,548	12,548				
R03	1	0.962	1.000	48,363	46,503	4,640	4,462	1,073	1,032	5,713	5,494				
R04	2	0.925	1.000	51,526	47,639	4,453	4,118	1,143	1,057	5,596	5,175				
R05	3	0.889	1.000	54,562	48,505	4,533	4,030	1,210	1,076	5,743	5,106				
R06	4	0.855	1.000	57,652	49,281	5,520	4,719	1,279	1,093	6,799	5,812				
R07	5	0.822	1.000	61,415	50,479	6,175	5,075	1,362	1,119	7,537	6,194				
R08	6	0.790	1.000	65,625	51,864	6,261	4,948	1,455	1,150	7,716	6,098				
R09	7	0.760	1.000	69,893	53,113	7,602	5,777	1,550	1,178	9,152	6,955				
R10	8	0.731	1.000	75,076	54,857	5,923	4,328	1,665	1,217	7,588	5,545				
R11	9	0.703	1.000	79,114	55,584	6,801	4,778	1,755	1,233	8,566	6,011				
R12	10	0.676	1.000	83,751	56,579	5,925	4,002	1,858	1,255	7,783	5,257				
R13	11	0.650	1.000	87,790	57,027	4,758	3,091	1,948	1,265	6,706	4,356				
評価期間(50年)	R14	12	0.625	1.000	91,034	56,860				2,019	1,261	2,019	1,261		
	R15	13	0.601	1.000	91,034	54,673				2,019	1,213	2,019	1,213		
	R16	14	0.577	1.000	91,034	52,570				2,019	1,166	2,019	1,166		
	R17	15	0.555	1.000	91,034	50,548				2,019	1,121	2,019	1,121		
	R18	16	0.534	1.000	91,034	48,604				2,019	1,078	2,019	1,078		
	R19	17	0.513	1.000	91,034	46,734				2,019	1,037	2,019	1,037		
	R20	18	0.494	1.000	91,034	44,937				2,019	997	2,019	997		
	R21	19	0.475	1.000	91,034	43,209				2,019	958	2,019	958		
	R22	20	0.456	1.000	91,034	41,547				2,019	921	2,019	921		
	R23	21	0.439	1.000	91,034	39,949				2,019	886	2,019	886		
	R24	22	0.422	1.000	91,034	38,412				2,019	852	2,019	852		
	R25	23	0.406	1.000	91,034	36,935				2,019	819	2,019	819		
	R26	24	0.390	1.000	91,034	35,514				2,019	788	2,019	788		
	R27	25	0.375	1.000	91,034	34,148				2,019	757	2,019	757		
	R28	26	0.361	1.000	91,034	32,835				2,019	728	2,019	728		
	R29	27	0.347	1.000	91,034	31,572				2,019	700	2,019	700		
	R30	28	0.333	1.000	91,034	30,358				2,019	673	2,019	673		
	R31	29	0.321	1.000	91,034	29,190				2,019	647	2,019	647		
	R32	30	0.308	1.000	91,034	28,067				2,019	622	2,019	622		
	R33	31	0.296	1.000	91,034	26,988				2,019	599	2,019	599		
	R34	32	0.285	1.000	91,034	25,950				2,019	576	2,019	576		
	R35	33	0.274	1.000	91,034	24,952				2,019	553	2,019	553		
	R36	34	0.264	1.000	91,034	23,992				2,019	532	2,019	532		
	R37	35	0.253	1.000	91,034	23,069				2,019	512	2,019	512		
	R38	36	0.244	1.000	91,034	22,182				2,019	492	2,019	492		
	R39	37	0.234	1.000	91,034	21,329				2,019	473	2,019	473		
R40	38	0.225	1.000	91,034	20,509				2,019	455	2,019	455			
R41	39	0.217	1.000	91,034	19,720				2,019	437	2,019	437			
R42	40	0.208	1.000	91,034	18,961				2,019	421	2,019	421			
R43	41	0.200	1.000	91,034	18,232				2,019	404	2,019	404			
R44	42	0.193	1.000	91,034	17,531				2,019	389	2,019	389			
R45	43	0.185	1.000	91,034	16,857				2,019	374	2,019	374			
R46	44	0.178	1.000	91,034	16,208				2,019	359	2,019	359			
R47	45	0.171	1.000	91,034	15,585				2,019	346	2,019	346			
R48	46	0.165	1.000	91,034	14,985				2,019	332	2,019	332			
R49	47	0.158	1.000	91,034	14,409				2,019	320	2,019	320			
R50	48	0.152	1.000	91,034	13,855				2,019	307	2,019	307			
R51	49	0.146	1.000	91,034	13,322				2,019	295	2,019	295			
R52	50	0.141	1.000	91,034	12,810				2,019	284	2,019	284			
R53	51	0.135	1.000	91,034	12,317				2,019	273	2,019	273			
R54	52	0.130	1.000	91,034	11,843				2,019	263	2,019	263			
R55	53	0.125	1.000	91,034	11,388				2,019	253	2,019	253			
R56	54	0.120	1.000	91,034	10,950				2,019	243	2,019	243			
R57	55	0.116	1.000	91,034	10,529				2,019	234	2,019	234			
R58	56	0.111	1.000	91,034	10,124				2,019	225	2,019	225			
R59	57	0.107	1.000	91,034	9,734				2,019	216	2,019	216			
R60	58	0.103	1.000	91,034	9,360				2,019	208	2,019	208			
R61	59	0.099	1.000	91,034	9,000				2,019	200	2,019	200			
R62	60	0.095	1.000	91,034	8,654				2,019	192	2,019	192			
R63	61	0.091	1.000	91,034	8,321				2,019	185	2,019	185			
合計					5,665,299	2,317,751	3,031	2,320,782	133,535	158,927	125,667	52,208	259,202	211,135	11.0

【感度分析】全体事業

費用対効果分析(残工期+10%) 水系名:最上川 河川名:最上川

単位:百万円

	年度	t	割引率 %	デフレ レター	便益			費用						費用便益比 B/C	
					便益①		残存価値② 計	建設費③		維持管理費④		計 ③+④			
					河道	現在価値		河道	現在価値	河道	現在価値	費用	現在価値		
基準	R02	0	1.000	1.000											
整備期間 (3年)	H14	-12	1.601	1.181	0	0		5,071	9,585	0	0	5,071	9,585		
	H15	-11	1.539	1.181	3,111	4,789		3,005	5,461	62	113	3,067	5,574		
	H16	-10	1.480	1.177	4,955	7,335		2,270	3,954	100	174	2,370	4,128		
	H17	-9	1.423	1.171	6,348	9,035		1,706	2,843	128	213	1,834	3,056		
	H18	-8	1.369	1.157	7,395	10,121		1,302	2,062	149	236	1,451	2,298		
	H19	-7	1.316	1.140	8,194	10,783		1,097	1,645	165	247	1,262	1,892		
	H20	-6	1.265	1.106	8,867	11,220		1,253	1,753	179	250	1,432	2,003		
	H21	-5	1.217	1.142	9,636	11,724		3,950	5,488	194	270	4,144	5,758		
	H22	-4	1.170	1.141	12,059	14,107		8,172	10,906	235	314	8,407	11,220		
	H23	-3	1.125	1.118	17,073	19,205		2,893	3,638	342	430	3,235	4,068		
	H24	-2	1.082	1.125	18,848	20,386		2,571	3,128	378	460	2,949	3,588		
	H25	-1	1.040	1.100	20,425	21,242		10,473	11,985	413	473	10,886	12,458		
	H26	0	1.000	1.067	26,851	26,851		4,579	4,885	541	577	5,120	5,462		
	H27	1	0.962	1.057	29,660	28,519		2,271	2,307	598	608	2,869	2,915		
	H28	2	0.925	1.057	31,053	28,710		2,355	2,301	627	613	2,982	2,914		
	H29	3	0.889	1.032	32,498	28,891		2,559	2,348	655	601	3,214	2,949		
	H30	4	0.855	1.000	34,068	29,121		2,287	1,955	686	586	2,973	2,541		
R01	5	0.822	1.000	35,471	29,155		2,292	1,884	715	588	3,007	2,472			
R02	6	0.790	1.000	36,877	29,144		2,948	2,330	742	586	3,690	2,916			
R03	7	0.760	1.000	38,686	29,398		5,182	3,938	777	590	5,959	4,528			
R04	8	0.731	1.000	41,865	30,590		11,060	8,081	831	607	11,891	8,688			
R05	9	0.703	1.000	48,651	34,182		4,687	3,293	975	685	5,662	3,978			
R06	10	0.676	1.000	51,527	34,810		4,498	3,039	1,039	702	5,537	3,741			
R07	11	0.650	1.000	54,287	35,264		4,571	2,969	1,094	711	5,665	3,680			
R08	12	0.625	1.000	57,091	35,659		5,376	3,358	1,150	718	6,526	4,076			
R09	13	0.601	1.000	60,389	36,268		6,039	3,627	1,216	730	7,255	4,357			
R10	14	0.577	1.000	64,094	37,013		6,290	3,632	1,289	744	7,579	4,376			
R11	15	0.555	1.000	67,953	37,732		7,002	3,888	1,366	758	8,368	4,646			
R12	16	0.534	1.000	72,249	38,574		7,001	3,738	1,451	775	8,452	4,513			
R13	17	0.513	1.000	76,544	39,296		6,249	3,208	1,538	790	7,787	3,998			
R14	18	0.494	1.000	80,378	39,677		6,693	3,304	1,614	797	8,307	4,101			
R15	19	0.475	1.000	84,484	40,100		5,867	2,785	1,697	805	7,564	3,590			
R16	20	0.456	1.000	88,084	40,200		4,806	2,193	1,771	808	6,577	3,001			
評価期間 (50年)	R17	21	0.439	1.000	91,034	39,949					1,771	1,771	777		
	R18	22	0.422	1.000	91,034	38,412					1,771	1,771	747		
	R19	23	0.406	1.000	91,034	36,935					1,771	1,771	719		
	R20	24	0.390	1.000	91,034	35,514					1,771	1,771	691		
	R21	25	0.375	1.000	91,034	34,148					1,771	1,771	664		
	R22	26	0.361	1.000	91,034	32,835					1,771	1,771	639		
	R23	27	0.347	1.000	91,034	31,572					1,771	1,771	614		
	R24	28	0.333	1.000	91,034	30,358					1,771	1,771	591		
	R25	29	0.321	1.000	91,034	29,190					1,771	1,771	568		
	R26	30	0.308	1.000	91,034	28,067					1,771	1,771	546		
	R27	31	0.296	1.000	91,034	26,988					1,771	1,771	525		
	R28	32	0.285	1.000	91,034	25,950					1,771	1,771	505		
	R29	33	0.274	1.000	91,034	24,952					1,771	1,771	485		
	R30	34	0.264	1.000	91,034	23,992					1,771	1,771	467		
	R31	35	0.253	1.000	91,034	23,069					1,771	1,771	449		
	R32	36	0.244	1.000	91,034	22,182					1,771	1,771	432		
	R33	37	0.234	1.000	91,034	21,329					1,771	1,771	415		
	R34	38	0.225	1.000	91,034	20,509					1,771	1,771	399		
	R35	39	0.217	1.000	91,034	19,720					1,771	1,771	384		
	R36	40	0.208	1.000	91,034	18,961					1,771	1,771	369		
	R37	41	0.200	1.000	91,034	18,232					1,771	1,771	355		
	R38	42	0.193	1.000	91,034	17,531					1,771	1,771	341		
	R39	43	0.185	1.000	91,034	16,857					1,771	1,771	328		
	R40	44	0.178	1.000	91,034	16,208					1,771	1,771	315		
	R41	45	0.171	1.000	91,034	15,585					1,771	1,771	303		
	R42	46	0.165	1.000	91,034	14,985					1,771	1,771	292		
	R43	47	0.158	1.000	91,034	14,409					1,771	1,771	280		
	R44	48	0.152	1.000	91,034	13,855					1,771	1,771	270		
	R45	49	0.146	1.000	91,034	13,322					1,771	1,771	259		
	R46	50	0.141	1.000	91,034	12,810					1,771	1,771	249		
	R47	51	0.135	1.000	91,034	12,317					1,771	1,771	240		
R48	52	0.130	1.000	91,034	11,843					1,771	1,771	230			
R49	53	0.125	1.000	91,034	11,388					1,771	1,771	222			
R50	54	0.120	1.000	91,034	10,950					1,771	1,771	213			
R51	55	0.116	1.000	91,034	10,529					1,771	1,771	205			
R52	56	0.111	1.000	91,034	10,124					1,771	1,771	197			
R53	57	0.107	1.000	91,034	9,734					1,771	1,771	189			
R54	58	0.103	1.000	91,034	9,360					1,771	1,771	182			
R55	59	0.099	1.000	91,034	9,000					1,771	1,771	175			
R56	60	0.095	1.000	91,034	8,654					1,771	1,771	168			
R57	61	0.091	1.000	91,034	8,321					1,771	1,771	162			
R58	62	0.088	1.000	91,034	8,001					1,771	1,771	156			
R59	63	0.085	1.000	91,034	7,693					1,771	1,771	150			
R60	64	0.081	1.000	91,034	7,397					1,771	1,771	144			
R61	65	0.078	1.000	91,034	7,113					1,771	1,771	138			
R62	66	0.075	1.000	91,034	6,839					1,771	1,771	133			
R63	67	0.072	1.000	91,034	6,576					1,771	1,771	128			
R64	68	0.069	1.000	91,034	6,323					1,771	1,771	123			
R65	69	0.067	1.000	91,034	6,080					1,771	1,771	118			
R66	70	0.064	1.000	91,034	5,846					1,771	1,771	114			
合計					5,781,371	1,741,615	2,994	1,744,609	148,375	131,511	113,267	34,924	261,642	166,435	10.5

【感度分析】全体事業

費用対効果分析(残工期-10%) 水系名:最上川 河川名:最上川

単位:百万円

年度	t	割引率 %	デフレ レター	便益			費用						費用便益比 B/C		
				便益①		残存価値② 計	建設費③		維持管理費④		計 ③+④				
				河道	現在価値		河道	現在価値	河道	現在価値	費用	現在価値			
基準	R02	0	1.000	1.000											
整備期間 (27年)	H14	-12	1.601	1.181	0	0	5,917	11,184	8	15	5,925	11,199			
	H15	-11	1.539	1.181	3,630	5,588	3,238	5,885	94	171	3,332	6,056			
	H16	-10	1.480	1.177	5,617	8,315	2,391	4,165	142	247	2,533	4,412			
	H17	-9	1.423	1.171	7,084	10,083	1,680	2,799	177	295	1,857	3,094			
	H18	-8	1.369	1.157	8,115	11,106	1,341	2,124	202	320	1,543	2,444			
	H19	-7	1.316	1.140	8,938	11,762	1,664	2,496	222	333	1,886	2,829			
	H20	-6	1.265	1.106	9,959	12,601	8,692	12,162	248	347	8,940	12,509			
	H21	-5	1.217	1.142	15,292	18,605	5,182	7,200	382	531	5,564	7,731			
	H22	-4	1.170	1.141	18,471	21,608	3,186	4,252	457	610	3,643	4,862			
	H23	-3	1.125	1.118	20,426	22,976	12,000	15,091	522	656	12,522	15,747			
	H24	-2	1.082	1.125	27,788	30,056	4,291	5,220	692	842	4,983	6,062			
	H25	-1	1.040	1.100	30,421	31,638	2,531	2,897	754	863	3,285	3,760			
	H26	0	1.000	1.067	31,974	31,974	3,131	3,340	792	845	3,923	4,185			
	H27	1	0.962	1.057	33,895	32,591	2,796	2,841	839	852	3,635	3,693			
	H28	2	0.925	1.057	35,610	32,923	2,966	2,898	880	860	3,846	3,758			
	H29	3	0.889	1.032	37,430	33,275	4,013	3,683	924	848	4,937	4,531			
	H30	4	0.855	1.000	39,892	34,100	12,371	10,575	985	842	13,356	11,417			
	R01	5	0.822	1.000	47,482	39,027	6,594	5,420	1,173	964	7,767	6,384			
	R02	6	0.790	1.000	51,528	40,723	5,508	4,353	1,277	1,009	6,785	5,362			
	R03	7	0.760	1.000	54,907	41,725	5,840	4,438	1,360	1,033	7,200	5,471			
R04	8	0.731	1.000	58,490	42,738	7,057	5,156	1,449	1,059	8,506	6,215				
R05	9	0.703	1.000	62,820	44,136	7,666	5,386	1,555	1,093	9,221	6,479				
R06	10	0.676	1.000	67,523	45,616	8,558	5,781	1,669	1,128	10,227	6,909				
R07	11	0.650	1.000	72,774	47,273	8,142	5,289	1,799	1,169	9,941	6,458				
R08	12	0.625	1.000	77,769	48,574	8,071	5,041	1,920	1,199	9,991	6,240				
R09	13	0.601	1.000	82,721	49,680	7,531	4,523	2,042	1,226	9,573	5,749				
R10	14	0.577	1.000	87,342	50,438	6,018	3,475	2,154	1,244	8,172	4,719				
評価期間 (50年)	R11	15	0.555	1.000	91,034	50,548				2,154	1,196	2,154	1,196		
	R12	16	0.534	1.000	91,034	48,604				2,154	1,150	2,154	1,150		
	R13	17	0.513	1.000	91,034	46,734				2,154	1,106	2,154	1,106		
	R14	18	0.494	1.000	91,034	44,937				2,154	1,063	2,154	1,063		
	R15	19	0.475	1.000	91,034	43,209				2,154	1,022	2,154	1,022		
	R16	20	0.456	1.000	91,034	41,547				2,154	983	2,154	983		
	R17	21	0.439	1.000	91,034	39,949				2,154	945	2,154	945		
	R18	22	0.422	1.000	91,034	38,412				2,154	909	2,154	909		
	R19	23	0.406	1.000	91,034	36,935				2,154	874	2,154	874		
	R20	24	0.390	1.000	91,034	35,514				2,154	840	2,154	840		
	R21	25	0.375	1.000	91,034	34,148				2,154	808	2,154	808		
	R22	26	0.361	1.000	91,034	32,835				2,154	777	2,154	777		
	R23	27	0.347	1.000	91,034	31,572				2,154	747	2,154	747		
	R24	28	0.333	1.000	91,034	30,358				2,154	718	2,154	718		
	R25	29	0.321	1.000	91,034	29,190				2,154	691	2,154	691		
	R26	30	0.308	1.000	91,034	28,067				2,154	664	2,154	664		
	R27	31	0.296	1.000	91,034	26,988				2,154	639	2,154	639		
	R28	32	0.285	1.000	91,034	25,950				2,154	614	2,154	614		
	R29	33	0.274	1.000	91,034	24,952				2,154	590	2,154	590		
	R30	34	0.264	1.000	91,034	23,992				2,154	568	2,154	568		
	R31	35	0.253	1.000	91,034	23,069				2,154	546	2,154	546		
	R32	36	0.244	1.000	91,034	22,182				2,154	525	2,154	525		
	R33	37	0.234	1.000	91,034	21,329				2,154	505	2,154	505		
	R34	38	0.225	1.000	91,034	20,509				2,154	485	2,154	485		
	R35	39	0.217	1.000	91,034	19,720				2,154	467	2,154	467		
	R36	40	0.208	1.000	91,034	18,961				2,154	449	2,154	449		
	R37	41	0.200	1.000	91,034	18,232				2,154	431	2,154	431		
	R38	42	0.193	1.000	91,034	17,531				2,154	415	2,154	415		
	R39	43	0.185	1.000	91,034	16,857				2,154	399	2,154	399		
	R40	44	0.178	1.000	91,034	16,208				2,154	384	2,154	384		
	R41	45	0.171	1.000	91,034	15,585				2,154	369	2,154	369		
	R42	46	0.165	1.000	91,034	14,985				2,154	355	2,154	355		
	R43	47	0.158	1.000	91,034	14,409				2,154	341	2,154	341		
	R44	48	0.152	1.000	91,034	13,855				2,154	328	2,154	328		
	R45	49	0.146	1.000	91,034	13,322				2,154	315	2,154	315		
	R46	50	0.141	1.000	91,034	12,810				2,154	303	2,154	303		
R47	51	0.135	1.000	91,034	12,317				2,154	291	2,154	291			
R48	52	0.130	1.000	91,034	11,843				2,154	280	2,154	280			
R49	53	0.125	1.000	91,034	11,388				2,154	269	2,154	269			
R50	54	0.120	1.000	91,034	10,950				2,154	259	2,154	259			
R51	55	0.116	1.000	91,034	10,529				2,154	249	2,154	249			
R52	56	0.111	1.000	91,034	10,124				2,154	240	2,154	240			
R53	57	0.107	1.000	91,034	9,734				2,154	230	2,154	230			
R54	58	0.103	1.000	91,034	9,360				2,154	221	2,154	221			
R55	59	0.099	1.000	91,034	9,000				2,154	213	2,154	213			
R56	60	0.095	1.000	91,034	8,654				2,154	205	2,154	205			
R57	61	0.091	1.000	91,034	8,321				2,154	197	2,154	197			
R58	62	0.088	1.000	91,034	8,001				2,154	189	2,154	189			
R59	63	0.085	1.000	91,034	7,693				2,154	182	2,154	182			
R60	64	0.081	1.000	91,034	7,397				2,154	175	2,154	175			
合計					5,549,598	1,928,447	3,787	1,932,234	148,375	147,674	132,418	47,322	280,793	194,996	9.9

【感度分析】全体事業

費用対効果分析(資産+10%) 水系名:最上川 河川名:最上川

単位:百万円

年度	t	割引率 %	デフレ レター	便益			費用						費用便益比 B/C		
				便益①		残存価値② 計	建設費③		維持管理費④		計 ③+④				
				河道	現在価値		河道	現在価値	河道	現在価値	費用	現在価値			
基準	R02	0	1.000	1.000											
整備期間(30年)	H14	-18	2.026	1.181	0	0	5,578	13,340	0	0	5,578	13,340			
	H15	-17	1.948	1.181	3,764	7,333	3,053	7,021	76	175	3,129	7,196			
	H16	-16	1.873	1.177	5,825	10,909	2,358	5,198	118	260	2,476	5,458			
	H17	-15	1.801	1.171	7,416	13,356	1,671	3,523	150	316	1,821	3,839			
	H18	-14	1.732	1.157	8,544	14,795	1,273	2,551	173	347	1,446	2,898			
	H19	-13	1.665	1.140	9,403	15,656	1,140	2,163	190	361	1,330	2,524			
	H20	-12	1.601	1.106	10,172	16,286	1,736	3,074	206	365	1,942	3,439			
	H21	-11	1.539	1.142	11,343	17,463	10,431	18,338	230	404	10,661	18,742			
	H22	-10	1.480	1.141	18,383	27,212	3,222	5,441	372	628	3,594	6,069			
	H23	-9	1.423	1.118	20,558	29,260	2,828	4,500	416	662	3,244	5,162			
	H24	-8	1.369	1.125	22,466	30,747	11,520	17,733	454	699	11,974	18,432			
	H25	-7	1.316	1.100	30,241	39,796	4,316	6,250	611	885	4,927	7,135			
	H26	-6	1.265	1.067	33,154	41,951	2,044	2,759	670	904	2,714	3,663			
H27	-5	1.217	1.057	34,533	42,016	2,824	3,631	698	897	3,522	4,528				
H28	-4	1.170	1.057	36,440	42,629	2,808	3,471	736	910	3,544	4,381				
H29	-3	1.125	1.032	38,335	43,122	2,224	2,583	774	899	2,998	3,482				
H30	-2	1.082	1.000	39,837	43,087	2,966	3,208	804	870	3,770	4,078				
R01	-1	1.040	1.000	41,839	43,512	3,889	4,045	844	878	4,733	4,923				
R02	0	1.000	1.000	44,463	44,463	12,945	12,945	897	897	13,842	13,842				
R03	1	0.962	1.000	53,199	51,153	5,156	4,958	1,073	1,032	6,229	5,990				
R04	2	0.925	1.000	56,679	52,403	4,948	4,575	1,143	1,057	6,091	5,632				
R05	3	0.889	1.000	60,018	53,356	5,037	4,478	1,210	1,076	6,247	5,554				
R06	4	0.855	1.000	63,417	54,209	6,133	5,243	1,279	1,093	7,412	6,336				
R07	5	0.822	1.000	67,557	55,527	6,861	5,639	1,362	1,119	8,223	6,758				
R08	6	0.790	1.000	72,188	57,050	6,957	5,498	1,455	1,150	8,412	6,648				
R09	7	0.760	1.000	76,882	58,424	8,447	6,419	1,550	1,178	9,997	7,597				
R10	8	0.731	1.000	82,584	60,343	6,581	4,809	1,665	1,217	8,246	6,026				
R11	9	0.703	1.000	87,025	61,142	7,557	5,309	1,755	1,233	9,312	6,542				
R12	10	0.676	1.000	92,126	62,237	6,583	4,447	1,858	1,255	8,441	5,702				
R13	11	0.650	1.000	96,569	62,730	5,287	3,434	1,948	1,265	7,235	4,699				
評価期間(50年)	R14	12	0.625	1.000	100,137	62,546				2,019	1,261	2,019	1,261		
	R15	13	0.601	1.000	100,137	60,140				2,019	1,213	2,019	1,213		
	R16	14	0.577	1.000	100,137	57,827				2,019	1,166	2,019	1,166		
	R17	15	0.555	1.000	100,137	55,603				2,019	1,121	2,019	1,121		
	R18	16	0.534	1.000	100,137	53,464				2,019	1,078	2,019	1,078		
	R19	17	0.513	1.000	100,137	51,407				2,019	1,037	2,019	1,037		
	R20	18	0.494	1.000	100,137	49,431				2,019	997	2,019	997		
	R21	19	0.475	1.000	100,137	47,530				2,019	958	2,019	958		
	R22	20	0.456	1.000	100,137	45,702				2,019	921	2,019	921		
	R23	21	0.439	1.000	100,137	43,944				2,019	886	2,019	886		
	R24	22	0.422	1.000	100,137	42,253				2,019	852	2,019	852		
	R25	23	0.406	1.000	100,137	40,629				2,019	819	2,019	819		
	R26	24	0.390	1.000	100,137	39,065				2,019	788	2,019	788		
	R27	25	0.375	1.000	100,137	37,563				2,019	757	2,019	757		
	R28	26	0.361	1.000	100,137	36,119				2,019	728	2,019	728		
	R29	27	0.347	1.000	100,137	34,729				2,019	700	2,019	700		
	R30	28	0.333	1.000	100,137	33,394				2,019	673	2,019	673		
	R31	29	0.321	1.000	100,137	32,109				2,019	647	2,019	647		
	R32	30	0.308	1.000	100,137	30,874				2,019	622	2,019	622		
	R33	31	0.296	1.000	100,137	29,687				2,019	599	2,019	599		
	R34	32	0.285	1.000	100,137	28,545				2,019	576	2,019	576		
R35	33	0.274	1.000	100,137	27,447				2,019	553	2,019	553			
R36	34	0.264	1.000	100,137	26,391				2,019	532	2,019	532			
R37	35	0.253	1.000	100,137	25,376				2,019	512	2,019	512			
R38	36	0.244	1.000	100,137	24,400				2,019	492	2,019	492			
R39	37	0.234	1.000	100,137	23,462				2,019	473	2,019	473			
R40	38	0.225	1.000	100,137	22,560				2,019	455	2,019	455			
R41	39	0.217	1.000	100,137	21,692				2,019	437	2,019	437			
R42	40	0.208	1.000	100,137	20,857				2,019	421	2,019	421			
R43	41	0.200	1.000	100,137	20,055				2,019	404	2,019	404			
R44	42	0.193	1.000	100,137	19,284				2,019	389	2,019	389			
R45	43	0.185	1.000	100,137	18,543				2,019	374	2,019	374			
R46	44	0.178	1.000	100,137	17,829				2,019	359	2,019	359			
R47	45	0.171	1.000	100,137	17,144				2,019	346	2,019	346			
R48	46	0.165	1.000	100,137	16,484				2,019	332	2,019	332			
R49	47	0.158	1.000	100,137	15,850				2,019	320	2,019	320			
R50	48	0.152	1.000	100,137	15,241				2,019	307	2,019	307			
R51	49	0.146	1.000	100,137	14,654				2,019	295	2,019	295			
R52	50	0.141	1.000	100,137	14,091				2,019	284	2,019	284			
R53	51	0.135	1.000	100,137	13,549				2,019	273	2,019	273			
R54	52	0.130	1.000	100,137	13,027				2,019	263	2,019	263			
R55	53	0.125	1.000	100,137	12,527				2,019	253	2,019	253			
R56	54	0.120	1.000	100,137	12,045				2,019	243	2,019	243			
R57	55	0.116	1.000	100,137	11,582				2,019	234	2,019	234			
R58	56	0.111	1.000	100,137	11,136				2,019	225	2,019	225			
R59	57	0.107	1.000	100,137	10,707				2,019	216	2,019	216			
R60	58	0.103	1.000	100,137	10,296				2,019	208	2,019	208			
R61	59	0.099	1.000	100,137	9,900				2,019	200	2,019	200			
R62	60	0.095	1.000	100,137	9,519				2,019	192	2,019	192			
R63	61	0.091	1.000	100,137	9,153				2,019	185	2,019	185			
合計					6,231,810	2,549,529	3,367	2,552,896	148,373	176,583	125,667	52,208	274,040	228,791	11.2

【感度分析】全体事業

費用対効果分析(資産-10%) 水系名:最上川 河川名:最上川

単位:百万円

年度	t	割引率 %	デフレ レター	便益			費用						費用便益比 B/C		
				便益①		残存価値② 計	建設費③		維持管理費④		計 ③+④				
				河道	現在価値		河道	現在価値	河道	現在価値	費用	現在価値			
基準	R02	0	1.000	1.000											
整備期間(30年)	H14	-18	2.026	1.181	0	0	5,578	13,340	0	0	5,578	13,340			
	H15	-17	1.948	1.181	3,080	5,999	3,053	7,021	76	175	3,129	7,196			
	H16	-16	1.873	1.177	4,766	8,925	2,358	5,198	118	260	2,476	5,458			
	H17	-15	1.801	1.171	6,068	10,928	1,671	3,523	150	316	1,821	3,839			
	H18	-14	1.732	1.157	6,990	12,105	1,273	2,551	173	347	1,446	2,898			
	H19	-13	1.665	1.140	7,693	12,810	1,140	2,163	190	361	1,330	2,524			
	H20	-12	1.601	1.106	8,322	13,325	1,736	3,074	206	365	1,942	3,439			
	H21	-11	1.539	1.142	9,281	14,288	10,431	18,338	230	404	10,661	18,742			
	H22	-10	1.480	1.141	15,041	22,264	3,222	5,441	372	628	3,594	6,069			
	H23	-9	1.423	1.118	16,820	23,940	2,828	4,500	416	662	3,244	5,162			
	H24	-8	1.369	1.125	18,382	25,157	11,520	17,733	454	699	11,974	18,432			
	H25	-7	1.316	1.100	24,743	32,560	4,316	6,250	611	885	4,927	7,135			
	H26	-6	1.265	1.067	27,126	34,323	2,044	2,759	670	904	2,714	3,663			
H27	-5	1.217	1.057	28,255	34,376	2,824	3,631	698	897	3,522	4,528				
H28	-4	1.170	1.057	29,814	34,879	2,808	3,471	736	910	3,544	4,381				
H29	-3	1.125	1.032	31,365	35,282	2,224	2,583	774	899	2,998	3,482				
H30	-2	1.082	1.000	32,594	35,253	2,966	3,208	804	870	3,770	4,078				
R01	-1	1.040	1.000	34,232	35,600	3,889	4,045	844	878	4,733	4,923				
R02	0	1.000	1.000	36,379	36,379	12,945	12,945	897	897	13,842	13,842				
R03	1	0.962	1.000	43,527	41,853	5,156	4,958	1,073	1,032	6,229	5,990				
R04	2	0.925	1.000	46,373	42,875	4,948	4,575	1,143	1,057	6,091	5,632				
R05	3	0.889	1.000	49,106	43,655	5,037	4,478	1,210	1,076	6,247	5,554				
R06	4	0.855	1.000	51,887	44,353	6,133	5,243	1,279	1,093	7,412	6,336				
R07	5	0.822	1.000	55,274	45,431	6,861	5,639	1,362	1,119	8,223	6,758				
R08	6	0.790	1.000	59,063	46,678	6,957	5,498	1,455	1,150	8,412	6,648				
R09	7	0.760	1.000	62,904	47,802	8,447	6,419	1,550	1,178	9,997	7,597				
R10	8	0.731	1.000	67,568	49,371	6,581	4,809	1,665	1,217	8,246	6,026				
R11	9	0.703	1.000	71,203	50,026	7,557	5,309	1,755	1,233	9,312	6,542				
R12	10	0.676	1.000	75,376	50,921	6,583	4,447	1,858	1,255	8,441	5,702				
R13	11	0.650	1.000	79,011	51,324	5,287	3,434	1,948	1,265	7,235	4,699				
評価期間(50年)	R14	12	0.625	1.000	81,931	51,174				2,019	1,261	2,019	1,261		
	R15	13	0.601	1.000	81,931	49,206				2,019	1,213	2,019	1,213		
	R16	14	0.577	1.000	81,931	47,313				2,019	1,166	2,019	1,166		
	R17	15	0.555	1.000	81,931	45,493				2,019	1,121	2,019	1,121		
	R18	16	0.534	1.000	81,931	43,744				2,019	1,078	2,019	1,078		
	R19	17	0.513	1.000	81,931	42,061				2,019	1,037	2,019	1,037		
	R20	18	0.494	1.000	81,931	40,443				2,019	997	2,019	997		
	R21	19	0.475	1.000	81,931	38,888				2,019	958	2,019	958		
	R22	20	0.456	1.000	81,931	37,392				2,019	921	2,019	921		
	R23	21	0.439	1.000	81,931	35,954				2,019	886	2,019	886		
	R24	22	0.422	1.000	81,931	34,571				2,019	852	2,019	852		
	R25	23	0.406	1.000	81,931	33,242				2,019	819	2,019	819		
	R26	24	0.390	1.000	81,931	31,963				2,019	788	2,019	788		
	R27	25	0.375	1.000	81,931	30,733				2,019	757	2,019	757		
	R28	26	0.361	1.000	81,931	29,552				2,019	728	2,019	728		
	R29	27	0.347	1.000	81,931	28,415				2,019	700	2,019	700		
	R30	28	0.333	1.000	81,931	27,322				2,019	673	2,019	673		
	R31	29	0.321	1.000	81,931	26,271				2,019	647	2,019	647		
	R32	30	0.308	1.000	81,931	25,260				2,019	622	2,019	622		
	R33	31	0.296	1.000	81,931	24,289				2,019	599	2,019	599		
	R34	32	0.285	1.000	81,931	23,355				2,019	576	2,019	576		
	R35	33	0.274	1.000	81,931	22,457				2,019	553	2,019	553		
	R36	34	0.264	1.000	81,931	21,593				2,019	532	2,019	532		
	R37	35	0.253	1.000	81,931	20,762				2,019	512	2,019	512		
	R38	36	0.244	1.000	81,931	19,964				2,019	492	2,019	492		
	R39	37	0.234	1.000	81,931	19,196				2,019	473	2,019	473		
R40	38	0.225	1.000	81,931	18,458				2,019	455	2,019	455			
R41	39	0.217	1.000	81,931	17,748				2,019	437	2,019	437			
R42	40	0.208	1.000	81,931	17,065				2,019	421	2,019	421			
R43	41	0.200	1.000	81,931	16,409				2,019	404	2,019	404			
R44	42	0.193	1.000	81,931	15,778				2,019	389	2,019	389			
R45	43	0.185	1.000	81,931	15,171				2,019	374	2,019	374			
R46	44	0.178	1.000	81,931	14,587				2,019	359	2,019	359			
R47	45	0.171	1.000	81,931	14,027				2,019	346	2,019	346			
R48	46	0.165	1.000	81,931	13,487				2,019	332	2,019	332			
R49	47	0.158	1.000	81,931	12,968				2,019	320	2,019	320			
R50	48	0.152	1.000	81,931	12,470				2,019	307	2,019	307			
R51	49	0.146	1.000	81,931	11,990				2,019	295	2,019	295			
R52	50	0.141	1.000	81,931	11,529				2,019	284	2,019	284			
R53	51	0.135	1.000	81,931	11,085				2,019	273	2,019	273			
R54	52	0.130	1.000	81,931	10,659				2,019	263	2,019	263			
R55	53	0.125	1.000	81,931	10,249				2,019	253	2,019	253			
R56	54	0.120	1.000	81,931	9,855				2,019	243	2,019	243			
R57	55	0.116	1.000	81,931	9,476				2,019	234	2,019	234			
R58	56	0.111	1.000	81,931	9,112				2,019	225	2,019	225			
R59	57	0.107	1.000	81,931	8,761				2,019	216	2,019	216			
R60	58	0.103	1.000	81,931	8,424				2,019	208	2,019	208			
R61	59	0.099	1.000	81,931	8,100				2,019	200	2,019	200			
R62	60	0.095	1.000	81,931	7,789				2,019	192	2,019	192			
R63	61	0.091	1.000	81,931	7,489				2,019	185	2,019	185			
合計					5,098,793	2,085,981	3,367	2,089,348	148,373	176,583	125,667	52,208	274,040	228,791	9.1

【感度分析】残事業

費用対効果分析(基本) 水系名:最上川 河川名:最上川

単位:百万円

年度	t	割引率 4%	デフレ レター	便益			費用						費用便益比 B/C		
				便益①		残存価値② 計	建設費③		維持管理費④		計 ③+④				
				河道	現在価値		河道	現在価値	河道	現在価値	費用	現在価値			
基準	R02	0	1.000	1.000											
整備期間 (11年)	H14	-18	2.026	1.181	0	0			0	0	0	0	0	0	
	H15	-17	1.948	1.181	0	0			0	0	0	0	0	0	
	H16	-16	1.873	1.177	0	0			0	0	0	0	0	0	
	H17	-15	1.801	1.171	0	0			0	0	0	0	0	0	
	H18	-14	1.732	1.157	0	0			0	0	0	0	0	0	
	H19	-13	1.665	1.140	0	0			0	0	0	0	0	0	
	H20	-12	1.601	1.106	0	0			0	0	0	0	0	0	
	H21	-11	1.539	1.142	0	0			0	0	0	0	0	0	
	H22	-10	1.480	1.141	0	0			0	0	0	0	0	0	
	H23	-9	1.423	1.118	0	0			0	0	0	0	0	0	
	H24	-8	1.369	1.125	0	0			0	0	0	0	0	0	
	H25	-7	1.316	1.100	0	0			0	0	0	0	0	0	
	H26	-6	1.265	1.067	0	0			0	0	0	0	0	0	
	H27	-5	1.217	1.057	0	0			0	0	0	0	0	0	
	H28	-4	1.170	1.057	0	0			0	0	0	0	0	0	
	H29	-3	1.125	1.032	0	0			0	0	0	0	0	0	
	H30	-2	1.082	1.000	0	0			0	0	0	0	0	0	
	R01	-1	1.040	1.000	0	0			0	0	0	0	0	0	
	R02	0	1.000	1.000	0	0			0	0	0	0	0	0	
	整備期間 (11年)	R03	1	0.962	1.000	0	0			5,156	4,958	0	0	5,156	4,958
R04		2	0.925	1.000	1,306	1,207			4,948	4,575	70	65	5,018	4,640	
R05		3	0.889	1.000	2,559	2,275			5,037	4,478	137	122	5,174	4,600	
R06		4	0.855	1.000	3,835	3,278			6,133	5,243	206	176	6,339	5,419	
R07		5	0.822	1.000	5,389	4,429			6,861	5,639	289	238	7,150	5,877	
R08		6	0.790	1.000	7,127	5,633			6,957	5,498	382	302	7,339	5,800	
R09		7	0.760	1.000	8,889	6,755			8,447	6,419	477	362	8,924	6,781	
R10		8	0.731	1.000	11,029	8,059			6,581	4,809	592	433	7,173	5,242	
R11		9	0.703	1.000	12,696	8,920			7,557	5,309	682	479	8,239	5,788	
R12		10	0.676	1.000	14,610	9,870			6,583	4,447	785	530	7,368	4,977	
R13		11	0.650	1.000	16,278	10,574			5,287	3,434	875	568	6,162	4,002	
評価期間 (50年)	R14	12	0.625	1.000	17,617	11,004					946	591	946	591	
	R15	13	0.601	1.000	17,617	10,580					946	568	946	568	
	R16	14	0.577	1.000	17,617	10,173					946	546	946	546	
	R17	15	0.555	1.000	17,617	9,782					946	525	946	525	
	R18	16	0.534	1.000	17,617	9,406					946	505	946	505	
	R19	17	0.513	1.000	17,617	9,044					946	486	946	486	
	R20	18	0.494	1.000	17,617	8,696					946	467	946	467	
	R21	19	0.475	1.000	17,617	8,362					946	449	946	449	
	R22	20	0.456	1.000	17,617	8,040					946	432	946	432	
	R23	21	0.439	1.000	17,617	7,731					946	415	946	415	
	R24	22	0.422	1.000	17,617	7,434					946	399	946	399	
	R25	23	0.406	1.000	17,617	7,148					946	384	946	384	
	R26	24	0.390	1.000	17,617	6,873					946	369	946	369	
	R27	25	0.375	1.000	17,617	6,608					946	355	946	355	
	R28	26	0.361	1.000	17,617	6,354					946	341	946	341	
	R29	27	0.347	1.000	17,617	6,110					946	328	946	328	
	R30	28	0.333	1.000	17,617	5,875					946	315	946	315	
	R31	29	0.321	1.000	17,617	5,649					946	303	946	303	
	R32	30	0.308	1.000	17,617	5,432					946	292	946	292	
	R33	31	0.296	1.000	17,617	5,223					946	280	946	280	
	R34	32	0.285	1.000	17,617	5,022					946	270	946	270	
	R35	33	0.274	1.000	17,617	4,829					946	259	946	259	
	R36	34	0.264	1.000	17,617	4,643					946	249	946	249	
	R37	35	0.253	1.000	17,617	4,464					946	240	946	240	
	R38	36	0.244	1.000	17,617	4,293					946	231	946	231	
	R39	37	0.234	1.000	17,617	4,128					946	222	946	222	
	R40	38	0.225	1.000	17,617	3,969					946	213	946	213	
	R41	39	0.217	1.000	17,617	3,816					946	205	946	205	
	R42	40	0.208	1.000	17,617	3,669					946	197	946	197	
	R43	41	0.200	1.000	17,617	3,528					946	189	946	189	
	R44	42	0.193	1.000	17,617	3,393					946	182	946	182	
	R45	43	0.185	1.000	17,617	3,262					946	175	946	175	
	R46	44	0.178	1.000	17,617	3,137					946	168	946	168	
	R47	45	0.171	1.000	17,617	3,016					946	162	946	162	
R48	46	0.165	1.000	17,617	2,900					946	156	946	156		
R49	47	0.158	1.000	17,617	2,788					946	150	946	150		
R50	48	0.152	1.000	17,617	2,681					946	144	946	144		
R51	49	0.146	1.000	17,617	2,578					946	138	946	138		
R52	50	0.141	1.000	17,617	2,479					946	133	946	133		
R53	51	0.135	1.000	17,617	2,384					946	128	946	128		
R54	52	0.130	1.000	17,617	2,292					946	123	946	123		
R55	53	0.125	1.000	17,617	2,204					946	118	946	118		
R56	54	0.120	1.000	17,617	2,119					946	114	946	114		
R57	55	0.116	1.000	17,617	2,038					946	109	946	109		
R58	56	0.111	1.000	17,617	1,959					946	105	946	105		
R59	57	0.107	1.000	17,617	1,884					946	101	946	101		
R60	58	0.103	1.000	17,617	1,811					946	97	946	97		
R61	59	0.099	1.000	17,617	1,742					946	94	946	94		
R62	60	0.095	1.000	17,617	1,675					946	90	946	90		
R63	61	0.091	1.000	17,617	1,610					946	86	946	86		
合計					964,568	306,837	3,760	310,597	69,547	54,809	51,795	16,473	121,342	71,282	4.4

【感度分析】残事業

費用対効果分析(残事業+10%) 水系名:最上川 河川名:最上川

単位:百万円

	年度	t	割引率 4%	デフ レー ター	便益			計 ①+②	費用				費用 B/C		
					便益①		残存価値② 計		建設費③		維持管理費④			計 ③+④	
					河道	現在価値			河道	現在価値	河道	現在価値		費用	現在価値
基準	R02	0	1.000	1.000											
整備 期間 (1年)	H14	-18	2.026	1.181	0	0		0	0	0	0	0	0	0	0
	H15	-17	1.948	1.181	0	0		0	0	0	0	0	0	0	0
	H16	-16	1.873	1.177	0	0		0	0	0	0	0	0	0	0
	H17	-15	1.801	1.171	0	0		0	0	0	0	0	0	0	0
	H18	-14	1.732	1.157	0	0		0	0	0	0	0	0	0	0
	H19	-13	1.665	1.140	0	0		0	0	0	0	0	0	0	0
	H20	-12	1.601	1.106	0	0		0	0	0	0	0	0	0	0
	H21	-11	1.539	1.142	0	0		0	0	0	0	0	0	0	0
	H22	-10	1.480	1.141	0	0		0	0	0	0	0	0	0	0
	H23	-9	1.423	1.118	0	0		0	0	0	0	0	0	0	0
	H24	-8	1.369	1.125	0	0		0	0	0	0	0	0	0	0
	H25	-7	1.316	1.100	0	0		0	0	0	0	0	0	0	0
	H26	-6	1.265	1.067	0	0		0	0	0	0	0	0	0	0
	H27	-5	1.217	1.057	0	0		0	0	0	0	0	0	0	0
	H28	-4	1.170	1.057	0	0		0	0	0	0	0	0	0	0
	H29	-3	1.125	1.032	0	0		0	0	0	0	0	0	0	0
	H30	-2	1.082	1.000	0	0		0	0	0	0	0	0	0	0
	R01	-1	1.040	1.000	0	0		0	0	0	0	0	0	0	0
	R02	0	1.000	1.000	0	0		0	0	0	0	0	0	0	0
	整備 期間 (1年)	R03	1	0.962	1.000	0	0		5,672	5,454	0	0	5,672	5,454	
R04		2	0.925	1.000	1,306	1,207		5,443	5,033	70	65	5,513	5,098		
R05		3	0.889	1.000	2,559	2,275		5,541	4,926	137	122	5,678	5,048		
R06		4	0.855	1.000	3,835	3,278		6,746	5,767	206	176	6,952	5,943		
R07		5	0.822	1.000	5,389	4,429		7,547	6,203	289	238	7,836	6,441		
R08		6	0.790	1.000	7,127	5,633		7,653	6,048	382	302	8,035	6,350		
R09		7	0.760	1.000	8,889	6,755		9,292	7,061	477	362	9,769	7,423		
R10		8	0.731	1.000	11,029	8,059		7,239	5,290	592	433	7,831	5,723		
R11		9	0.703	1.000	12,696	8,920		8,313	5,840	682	479	8,995	6,319		
R12		10	0.676	1.000	14,610	9,870		7,241	4,892	785	530	8,026	5,422		
R13		11	0.650	1.000	16,278	10,574		5,816	3,777	875	568	6,691	4,345		
評価 期間 (50年)	R14	12	0.625	1.000	17,617	11,004					946	591	946	591	
	R15	13	0.601	1.000	17,617	10,580					946	568	946	568	
	R16	14	0.577	1.000	17,617	10,173					946	546	946	546	
	R17	15	0.555	1.000	17,617	9,782					946	525	946	525	
	R18	16	0.534	1.000	17,617	9,406					946	505	946	505	
	R19	17	0.513	1.000	17,617	9,044					946	486	946	486	
	R20	18	0.494	1.000	17,617	8,696					946	467	946	467	
	R21	19	0.475	1.000	17,617	8,362					946	449	946	449	
	R22	20	0.456	1.000	17,617	8,040					946	432	946	432	
	R23	21	0.439	1.000	17,617	7,731					946	415	946	415	
	R24	22	0.422	1.000	17,617	7,434					946	399	946	399	
	R25	23	0.406	1.000	17,617	7,148					946	384	946	384	
	R26	24	0.390	1.000	17,617	6,873					946	369	946	369	
	R27	25	0.375	1.000	17,617	6,608					946	355	946	355	
	R28	26	0.361	1.000	17,617	6,354					946	341	946	341	
	R29	27	0.347	1.000	17,617	6,110					946	328	946	328	
	R30	28	0.333	1.000	17,617	5,875					946	315	946	315	
	R31	29	0.321	1.000	17,617	5,649					946	303	946	303	
	R32	30	0.308	1.000	17,617	5,432					946	292	946	292	
	R33	31	0.296	1.000	17,617	5,223					946	280	946	280	
	R34	32	0.285	1.000	17,617	5,022					946	270	946	270	
	R35	33	0.274	1.000	17,617	4,829					946	259	946	259	
	R36	34	0.264	1.000	17,617	4,643					946	249	946	249	
	R37	35	0.253	1.000	17,617	4,464					946	240	946	240	
	R38	36	0.244	1.000	17,617	4,293					946	231	946	231	
	R39	37	0.234	1.000	17,617	4,128					946	222	946	222	
	R40	38	0.225	1.000	17,617	3,969					946	213	946	213	
	R41	39	0.217	1.000	17,617	3,816					946	205	946	205	
	R42	40	0.208	1.000	17,617	3,669					946	197	946	197	
	R43	41	0.200	1.000	17,617	3,528					946	189	946	189	
	R44	42	0.193	1.000	17,617	3,393					946	182	946	182	
R45	43	0.185	1.000	17,617	3,262					946	175	946	175		
R46	44	0.178	1.000	17,617	3,137					946	168	946	168		
R47	45	0.171	1.000	17,617	3,016					946	162	946	162		
R48	46	0.165	1.000	17,617	2,900					946	156	946	156		
R49	47	0.158	1.000	17,617	2,788					946	150	946	150		
R50	48	0.152	1.000	17,617	2,681					946	144	946	144		
R51	49	0.146	1.000	17,617	2,578					946	138	946	138		
R52	50	0.141	1.000	17,617	2,479					946	133	946	133		
R53	51	0.135	1.000	17,617	2,384					946	128	946	128		
R54	52	0.130	1.000	17,617	2,292					946	123	946	123		
R55	53	0.125	1.000	17,617	2,204					946	118	946	118		
R56	54	0.120	1.000	17,617	2,119					946	114	946	114		
R57	55	0.116	1.000	17,617	2,038					946	109	946	109		
R58	56	0.111	1.000	17,617	1,959					946	105	946	105		
R59	57	0.107	1.000	17,617	1,884					946	101	946	101		
R60	58	0.103	1.000	17,617	1,811					946	97	946	97		
R61	59	0.099	1.000	17,617	1,742					946	94	946	94		
R62	60	0.095	1.000	17,617	1,675					946	90	946	90		
R63	61	0.091	1.000	17,617	1,610					946	86	946	86		
合計					964,568	306,837	4,135	310,972	76,503	60,291	51,795	16,473	128,298	76,764	4.1

【感度分析】残事業

費用対効果分析(残事業-10%) 水系名:最上川 河川名:最上川

単位:百万円

	年度	t	割引率 %	デフ レー ター	便益			計 ①+②	費用				費用便益比 B/C		
					便益①		残存価値② 計		建設費③		維持管理費④			計 ③+④	
					河道	現在価値			河道	現在価値	河道	現在価値		費用	現在価値
基準	R02	0	1.000	1.000											
整備期間 (1年)	H14	-18	2.026	1.181	0	0		0	0	0	0	0	0	0	0
	H15	-17	1.948	1.181	0	0		0	0	0	0	0	0	0	0
	H16	-16	1.873	1.177	0	0		0	0	0	0	0	0	0	0
	H17	-15	1.801	1.171	0	0		0	0	0	0	0	0	0	0
	H18	-14	1.732	1.157	0	0		0	0	0	0	0	0	0	0
	H19	-13	1.665	1.140	0	0		0	0	0	0	0	0	0	0
	H20	-12	1.601	1.106	0	0		0	0	0	0	0	0	0	0
	H21	-11	1.539	1.142	0	0		0	0	0	0	0	0	0	0
	H22	-10	1.480	1.141	0	0		0	0	0	0	0	0	0	0
	H23	-9	1.423	1.118	0	0		0	0	0	0	0	0	0	0
	H24	-8	1.369	1.125	0	0		0	0	0	0	0	0	0	0
	H25	-7	1.316	1.100	0	0		0	0	0	0	0	0	0	0
	H26	-6	1.265	1.067	0	0		0	0	0	0	0	0	0	0
	H27	-5	1.217	1.057	0	0		0	0	0	0	0	0	0	0
	H28	-4	1.170	1.057	0	0		0	0	0	0	0	0	0	0
	H29	-3	1.125	1.032	0	0		0	0	0	0	0	0	0	0
	H30	-2	1.082	1.000	0	0		0	0	0	0	0	0	0	0
	R01	-1	1.040	1.000	0	0		0	0	0	0	0	0	0	0
	R02	0	1.000	1.000	0	0		0	0	0	0	0	0	0	0
	整備期間 (11年)	R03	1	0.962	1.000	0	0		4,640	4,462	0	0	4,640	4,462	
R04		2	0.925	1.000	1,306	1,207		4,453	4,118	70	65	4,523	4,183		
R05		3	0.889	1.000	2,559	2,275		4,533	4,030	137	122	4,670	4,152		
R06		4	0.855	1.000	3,835	3,278		5,520	4,719	206	176	5,726	4,895		
R07		5	0.822	1.000	5,389	4,429		6,175	5,075	289	238	6,464	5,313		
R08		6	0.790	1.000	7,127	5,633		6,261	4,948	382	302	6,643	5,250		
R09		7	0.760	1.000	8,889	6,755		7,602	5,777	477	362	8,079	6,139		
R10		8	0.731	1.000	11,029	8,059		5,923	4,328	592	433	6,515	4,761		
R11		9	0.703	1.000	12,696	8,920		6,801	4,778	682	479	7,483	5,257		
R12		10	0.676	1.000	14,610	9,870		5,925	4,002	785	530	6,710	4,532		
R13		11	0.650	1.000	16,278	10,574		4,758	3,091	875	568	5,633	3,659		
評価期間 (50年)	R14	12	0.625	1.000	17,617	11,004				946	591	946	591		
	R15	13	0.601	1.000	17,617	10,580				946	568	946	568		
	R16	14	0.577	1.000	17,617	10,173				946	546	946	546		
	R17	15	0.555	1.000	17,617	9,782				946	525	946	525		
	R18	16	0.534	1.000	17,617	9,406				946	505	946	505		
	R19	17	0.513	1.000	17,617	9,044				946	486	946	486		
	R20	18	0.494	1.000	17,617	8,696				946	467	946	467		
	R21	19	0.475	1.000	17,617	8,362				946	449	946	449		
	R22	20	0.456	1.000	17,617	8,040				946	432	946	432		
	R23	21	0.439	1.000	17,617	7,731				946	415	946	415		
	R24	22	0.422	1.000	17,617	7,434				946	399	946	399		
	R25	23	0.406	1.000	17,617	7,148				946	384	946	384		
	R26	24	0.390	1.000	17,617	6,873				946	369	946	369		
	R27	25	0.375	1.000	17,617	6,608				946	355	946	355		
	R28	26	0.361	1.000	17,617	6,354				946	341	946	341		
	R29	27	0.347	1.000	17,617	6,110				946	328	946	328		
	R30	28	0.333	1.000	17,617	5,875				946	315	946	315		
	R31	29	0.321	1.000	17,617	5,649				946	303	946	303		
	R32	30	0.308	1.000	17,617	5,432				946	292	946	292		
	R33	31	0.296	1.000	17,617	5,223				946	280	946	280		
	R34	32	0.285	1.000	17,617	5,022				946	270	946	270		
	R35	33	0.274	1.000	17,617	4,829				946	259	946	259		
	R36	34	0.264	1.000	17,617	4,643				946	249	946	249		
	R37	35	0.253	1.000	17,617	4,464				946	240	946	240		
	R38	36	0.244	1.000	17,617	4,293				946	231	946	231		
	R39	37	0.234	1.000	17,617	4,128				946	222	946	222		
	R40	38	0.225	1.000	17,617	3,969				946	213	946	213		
	R41	39	0.217	1.000	17,617	3,816				946	205	946	205		
	R42	40	0.208	1.000	17,617	3,669				946	197	946	197		
	R43	41	0.200	1.000	17,617	3,528				946	189	946	189		
	R44	42	0.193	1.000	17,617	3,393				946	182	946	182		
R45	43	0.185	1.000	17,617	3,262				946	175	946	175			
R46	44	0.178	1.000	17,617	3,137				946	168	946	168			
R47	45	0.171	1.000	17,617	3,016				946	162	946	162			
R48	46	0.165	1.000	17,617	2,900				946	156	946	156			
R49	47	0.158	1.000	17,617	2,788				946	150	946	150			
R50	48	0.152	1.000	17,617	2,681				946	144	946	144			
R51	49	0.146	1.000	17,617	2,578				946	138	946	138			
R52	50	0.141	1.000	17,617	2,479				946	133	946	133			
R53	51	0.135	1.000	17,617	2,384				946	128	946	128			
R54	52	0.130	1.000	17,617	2,292				946	123	946	123			
R55	53	0.125	1.000	17,617	2,204				946	118	946	118			
R56	54	0.120	1.000	17,617	2,119				946	114	946	114			
R57	55	0.116	1.000	17,617	2,038				946	109	946	109			
R58	56	0.111	1.000	17,617	1,959				946	105	946	105			
R59	57	0.107	1.000	17,617	1,884				946	101	946	101			
R60	58	0.103	1.000	17,617	1,811				946	97	946	97			
R61	59	0.099	1.000	17,617	1,742				946	94	946	94			
R62	60	0.095	1.000	17,617	1,675				946	90	946	90			
R63	61	0.091	1.000	17,617	1,610				946	86	946	86			
合計					964,568	306,837	3,383	310,220	62,591	49,328	51,795	16,473	114,386	65,801	4.7

【感度分析】残事業

費用対効果分析(残工期+10%) 水系名:最上川 河川名:最上川

単位:百万円

年度	t	割引率 %	デフレ レター	便益			費用						費用便益比 B/C		
				便益①		残存価値② 計	建設費③		維持管理費④		計 ③+④				
				河道	現在価値		河道	現在価値	河道	現在価値	費用	現在価値			
基準	R02	0	1.000	1.000											
整備期間 (12年)	H14	-18	2.026	1.181	0	0									
	H15	-17	1.948	1.181	0	0									
	H16	-16	1.873	1.177	0	0									
	H17	-15	1.801	1.171	0	0									
	H18	-14	1.732	1.157	0	0									
	H19	-13	1.665	1.140	0	0									
	H20	-12	1.601	1.106	0	0									
	H21	-11	1.539	1.142	0	0									
	H22	-10	1.480	1.141	0	0									
	H23	-9	1.423	1.118	0	0									
	H24	-8	1.369	1.125	0	0									
	H25	-7	1.316	1.100	0	0									
	H26	-6	1.265	1.067	0	0									
	H27	-5	1.217	1.057	0	0									
	H28	-4	1.170	1.057	0	0									
	H29	-3	1.125	1.032	0	0									
	H30	-2	1.082	1.000	0	0									
	R01	-1	1.040	1.000	0	0									
	R02	0	1.000	1.000	0	0									
	R03	1	0.962	1.000	0	0		4,726	4,544	0	0	4,726	4,544		
R04	2	0.925	1.000	1,197	1,107		4,553	4,210	58	54	4,611	4,264			
R05	3	0.889	1.000	2,350	2,089		4,602	4,091	114	101	4,716	4,192			
R06	4	0.855	1.000	3,516	3,005		5,348	4,571	172	147	5,520	4,718			
R07	5	0.822	1.000	4,871	4,004		6,047	4,970	237	195	6,284	5,165			
R08	6	0.790	1.000	6,403	5,060		6,337	5,008	311	246	6,648	5,254			
R09	7	0.760	1.000	8,008	6,085		6,998	5,318	390	296	7,388	5,614			
R10	8	0.731	1.000	9,781	7,147		7,121	5,203	476	348	7,597	5,551			
R11	9	0.703	1.000	11,585	8,139		6,277	4,410	565	397	6,842	4,807			
R12	10	0.676	1.000	13,175	8,901		6,765	4,570	642	434	7,407	5,004			
R13	11	0.650	1.000	14,889	9,672		5,926	3,849	727	472	6,653	4,321			
R14	12	0.625	1.000	16,390	10,237		4,846	3,027	802	501	5,648	3,528			
評価期間 (50年)	R15	13	0.601	1.000	17,617	10,580					946	568	946	568	
	R16	14	0.577	1.000	17,617	10,173					946	546	946	546	
	R17	15	0.555	1.000	17,617	9,782					946	525	946	525	
	R18	16	0.534	1.000	17,617	9,406					946	505	946	505	
	R19	17	0.513	1.000	17,617	9,044					946	486	946	486	
	R20	18	0.494	1.000	17,617	8,696					946	467	946	467	
	R21	19	0.475	1.000	17,617	8,362					946	449	946	449	
	R22	20	0.456	1.000	17,617	8,040					946	432	946	432	
	R23	21	0.439	1.000	17,617	7,731					946	415	946	415	
	R24	22	0.422	1.000	17,617	7,434					946	399	946	399	
	R25	23	0.406	1.000	17,617	7,148					946	384	946	384	
	R26	24	0.390	1.000	17,617	6,873					946	369	946	369	
	R27	25	0.375	1.000	17,617	6,608					946	355	946	355	
	R28	26	0.361	1.000	17,617	6,354					946	341	946	341	
	R29	27	0.347	1.000	17,617	6,110					946	328	946	328	
	R30	28	0.333	1.000	17,617	5,875					946	315	946	315	
	R31	29	0.321	1.000	17,617	5,649					946	303	946	303	
	R32	30	0.308	1.000	17,617	5,432					946	292	946	292	
	R33	31	0.296	1.000	17,617	5,223					946	280	946	280	
	R34	32	0.285	1.000	17,617	5,022					946	270	946	270	
	R35	33	0.274	1.000	17,617	4,829					946	259	946	259	
	R36	34	0.264	1.000	17,617	4,643					946	249	946	249	
	R37	35	0.253	1.000	17,617	4,464					946	240	946	240	
	R38	36	0.244	1.000	17,617	4,293					946	231	946	231	
	R39	37	0.234	1.000	17,617	4,128					946	222	946	222	
	R40	38	0.225	1.000	17,617	3,969					946	213	946	213	
	R41	39	0.217	1.000	17,617	3,816					946	205	946	205	
	R42	40	0.208	1.000	17,617	3,669					946	197	946	197	
	R43	41	0.200	1.000	17,617	3,528					946	189	946	189	
	R44	42	0.193	1.000	17,617	3,393					946	182	946	182	
	R45	43	0.185	1.000	17,617	3,262					946	175	946	175	
	R46	44	0.178	1.000	17,617	3,137					946	168	946	168	
	R47	45	0.171	1.000	17,617	3,016					946	162	946	162	
	R48	46	0.165	1.000	17,617	2,900					946	156	946	156	
R49	47	0.158	1.000	17,617	2,788					946	150	946	150		
R50	48	0.152	1.000	17,617	2,681					946	144	946	144		
R51	49	0.146	1.000	17,617	2,578					946	138	946	138		
R52	50	0.141	1.000	17,617	2,479					946	133	946	133		
R53	51	0.135	1.000	17,617	2,384					946	128	946	128		
R54	52	0.130	1.000	17,617	2,292					946	123	946	123		
R55	53	0.125	1.000	17,617	2,204					946	118	946	118		
R56	54	0.120	1.000	17,617	2,119					946	114	946	114		
R57	55	0.116	1.000	17,617	2,038					946	109	946	109		
R58	56	0.111	1.000	17,617	1,959					946	105	946	105		
R59	57	0.107	1.000	17,617	1,884					946	101	946	101		
R60	58	0.103	1.000	17,617	1,811					946	97	946	97		
R61	59	0.099	1.000	17,617	1,742					946	94	946	94		
R62	60	0.095	1.000	17,617	1,675					946	90	946	90		
R63	61	0.091	1.000	17,617	1,610					946	86	946	86		
R64	62	0.088	1.000	17,617	1,548					946	83	946	83		
合計					973,015	301,827	3,615	305,442	69,546	53,771	51,794	15,881	121,340	69,652	4.4

【感度分析】残事業

費用対効果分析(残工期-10%) 水系名:最上川 河川名:最上川

単位:百万円

	年度	t	割引率 %	デフ レー ター	便益			費用					費用便益比 B/C		
					便益①		残存価値② 計	建設費③		維持管理費④		計 ③+④			
					河道	現在価値		河道	現在価値	河道	現在価値	費用		現在価値	
基準	R02	0	1.000	1.000											
整備期間(10年)	H14	-18	2.026	1.181	0	0		0	0	0	0	0	0	0	
	H15	-17	1.948	1.181	0	0		0	0	0	0	0	0	0	
	H16	-16	1.873	1.177	0	0		0	0	0	0	0	0	0	
	H17	-15	1.801	1.171	0	0		0	0	0	0	0	0	0	
	H18	-14	1.732	1.157	0	0		0	0	0	0	0	0	0	
	H19	-13	1.665	1.140	0	0		0	0	0	0	0	0	0	
	H20	-12	1.601	1.106	0	0		0	0	0	0	0	0	0	
	H21	-11	1.539	1.142	0	0		0	0	0	0	0	0	0	
	H22	-10	1.480	1.141	0	0		0	0	0	0	0	0	0	
	H23	-9	1.423	1.118	0	0		0	0	0	0	0	0	0	
	H24	-8	1.369	1.125	0	0		0	0	0	0	0	0	0	
	H25	-7	1.316	1.100	0	0		0	0	0	0	0	0	0	
	H26	-6	1.265	1.067	0	0		0	0	0	0	0	0	0	
	H27	-5	1.217	1.057	0	0		0	0	0	0	0	0	0	
	H28	-4	1.170	1.057	0	0		0	0	0	0	0	0	0	
	H29	-3	1.125	1.032	0	0		0	0	0	0	0	0	0	
	H30	-2	1.082	1.000	0	0		0	0	0	0	0	0	0	
	R01	-1	1.040	1.000	0	0		0	0	0	0	0	0	0	
	R02	0	1.000	1.000	0	0		0	0	0	0	0	0	0	
	整備期間(10年)	R03	1	0.962	1.000	0	0		5,651	5,434	9	9	5,660	5,443	
R04		2	0.925	1.000	1,431	1,323		5,461	5,049	97	90	5,558	5,139		
R05		3	0.889	1.000	2,814	2,502		5,870	5,218	183	163	6,053	5,381		
R06		4	0.855	1.000	4,301	3,677		7,038	6,016	278	238	7,316	6,254		
R07		5	0.822	1.000	6,084	5,001		7,595	6,243	390	321	7,985	6,564		
R08		6	0.790	1.000	8,008	6,329		8,547	6,755	509	402	9,056	7,157		
R09		7	0.760	1.000	10,173	7,731		7,986	6,069	648	492	8,634	6,561		
R10		8	0.731	1.000	12,196	8,911		8,020	5,860	774	566	8,794	6,426		
R11		9	0.703	1.000	14,227	9,996		7,436	5,224	908	638	8,344	5,862		
R12		10	0.676	1.000	16,111	10,884		5,945	4,016	700	473	6,645	4,489		
評価期間(50年)		R13	11	0.650	1.000	17,617	11,444				875	568	875	568	
		R14	12	0.625	1.000	17,617	11,004				875	547	875	547	
	R15	13	0.601	1.000	17,617	10,580				875	526	875	526		
	R16	14	0.577	1.000	17,617	10,173				875	505	875	505		
	R17	15	0.555	1.000	17,617	9,782				875	486	875	486		
	R18	16	0.534	1.000	17,617	9,406				875	467	875	467		
	R19	17	0.513	1.000	17,617	9,044				875	449	875	449		
	R20	18	0.494	1.000	17,617	8,696				875	432	875	432		
	R21	19	0.475	1.000	17,617	8,362				875	415	875	415		
	R22	20	0.456	1.000	17,617	8,040				875	399	875	399		
	R23	21	0.439	1.000	17,617	7,731				875	384	875	384		
	R24	22	0.422	1.000	17,617	7,434				875	369	875	369		
	R25	23	0.406	1.000	17,617	7,148				875	355	875	355		
	R26	24	0.390	1.000	17,617	6,873				875	341	875	341		
	R27	25	0.375	1.000	17,617	6,608				875	328	875	328		
	R28	26	0.361	1.000	17,617	6,354				875	316	875	316		
	R29	27	0.347	1.000	17,617	6,110				875	303	875	303		
	R30	28	0.333	1.000	17,617	5,875				875	292	875	292		
	R31	29	0.321	1.000	17,617	5,649				875	281	875	281		
	R32	30	0.308	1.000	17,617	5,432				875	270	875	270		
	R33	31	0.296	1.000	17,617	5,223				875	259	875	259		
	R34	32	0.285	1.000	17,617	5,022				875	249	875	249		
	R35	33	0.274	1.000	17,617	4,829				875	240	875	240		
	R36	34	0.264	1.000	17,617	4,643				875	231	875	231		
	R37	35	0.253	1.000	17,617	4,464				875	222	875	222		
	R38	36	0.244	1.000	17,617	4,293				875	213	875	213		
	R39	37	0.234	1.000	17,617	4,128				875	205	875	205		
	R40	38	0.225	1.000	17,617	3,969				875	197	875	197		
	R41	39	0.217	1.000	17,617	3,816				875	190	875	190		
	R42	40	0.208	1.000	17,617	3,669				875	182	875	182		
	R43	41	0.200	1.000	17,617	3,528				875	175	875	175		
	R44	42	0.193	1.000	17,617	3,393				875	169	875	169		
	R45	43	0.185	1.000	17,617	3,262				875	162	875	162		
	R46	44	0.178	1.000	17,617	3,137				875	156	875	156		
R47	45	0.171	1.000	17,617	3,016				875	150	875	150			
R48	46	0.165	1.000	17,617	2,900				875	144	875	144			
R49	47	0.158	1.000	17,617	2,788				875	138	875	138			
R50	48	0.152	1.000	17,617	2,681				875	133	875	133			
R51	49	0.146	1.000	17,617	2,578				875	128	875	128			
R52	50	0.141	1.000	17,617	2,479				875	123	875	123			
R53	51	0.135	1.000	17,617	2,384				875	118	875	118			
R54	52	0.130	1.000	17,617	2,292				875	114	875	114			
R55	53	0.125	1.000	17,617	2,204				875	109	875	109			
R56	54	0.120	1.000	17,617	2,119				875	105	875	105			
R57	55	0.116	1.000	17,617	2,038				875	101	875	101			
R58	56	0.111	1.000	17,617	1,959				875	97	875	97			
R59	57	0.107	1.000	17,617	1,884				875	94	875	94			
R60	58	0.103	1.000	17,617	1,811				875	90	875	90			
R61	59	0.099	1.000	17,617	1,742				875	87	875	87			
R62	60	0.095	1.000	17,617	1,675				875	83	875	83			
合計					956,195	312,025	3,909	315,934	69,549	55,884	48,246	16,089	117,795	71,973	4.4

【感度分析】残事業

費用対効果分析(資産+10%) 水系名:最上川 河川名:最上川

単位:百万円

	年度	t	割引率 4%	デフ レー ター	便益			計 ①+②	費用				費用便益比 B/C		
					便益①		残存価値② 計		建設費③		維持管理費④			計 ③+④	
					河道	現在価値			河道	現在価値	河道	現在価値		費用	現在価値
基準	R02	0	1.000	1.000											
整備期間 (1年)	H14	-18	2.026	1.181	0	0		0	0	0	0	0	0	0	0
	H15	-17	1.948	1.181	0	0		0	0	0	0	0	0	0	0
	H16	-16	1.873	1.177	0	0		0	0	0	0	0	0	0	0
	H17	-15	1.801	1.171	0	0		0	0	0	0	0	0	0	0
	H18	-14	1.732	1.157	0	0		0	0	0	0	0	0	0	0
	H19	-13	1.665	1.140	0	0		0	0	0	0	0	0	0	0
	H20	-12	1.601	1.106	0	0		0	0	0	0	0	0	0	0
	H21	-11	1.539	1.142	0	0		0	0	0	0	0	0	0	0
	H22	-10	1.480	1.141	0	0		0	0	0	0	0	0	0	0
	H23	-9	1.423	1.118	0	0		0	0	0	0	0	0	0	0
	H24	-8	1.369	1.125	0	0		0	0	0	0	0	0	0	0
	H25	-7	1.316	1.100	0	0		0	0	0	0	0	0	0	0
	H26	-6	1.265	1.067	0	0		0	0	0	0	0	0	0	0
	H27	-5	1.217	1.057	0	0		0	0	0	0	0	0	0	0
	H28	-4	1.170	1.057	0	0		0	0	0	0	0	0	0	0
	H29	-3	1.125	1.032	0	0		0	0	0	0	0	0	0	0
	H30	-2	1.082	1.000	0	0		0	0	0	0	0	0	0	0
	R01	-1	1.040	1.000	0	0		0	0	0	0	0	0	0	0
	R02	0	1.000	1.000	0	0		0	0	0	0	0	0	0	0
	R03	1	0.962	1.000	0	0		5,156	4,958	0	0	5,156	4,958		
R04	2	0.925	1.000	1,437	1,328		4,948	4,575	70	65	5,018	4,640			
R05	3	0.889	1.000	2,815	2,503		5,037	4,478	137	122	5,174	4,600			
R06	4	0.855	1.000	4,219	3,606		6,133	5,243	206	176	6,339	5,419			
R07	5	0.822	1.000	5,928	4,872		6,861	5,639	289	238	7,150	5,877			
R08	6	0.790	1.000	7,840	6,196		6,957	5,498	382	302	7,339	5,800			
R09	7	0.760	1.000	9,778	7,431		8,447	6,419	477	362	8,924	6,781			
R10	8	0.731	1.000	12,132	8,865		6,581	4,809	592	433	7,173	5,242			
R11	9	0.703	1.000	13,966	9,812		7,557	5,309	682	479	8,239	5,788			
R12	10	0.676	1.000	16,071	10,857		6,583	4,447	785	530	7,368	4,977			
R13	11	0.650	1.000	17,906	11,631		5,287	3,434	875	568	6,162	4,002			
評価期間 (50年)	R14	12	0.625	1.000	19,379	12,104				946	591	946	591		
	R15	13	0.601	1.000	19,379	11,638				946	568	946	568		
	R16	14	0.577	1.000	19,379	11,190				946	546	946	546		
	R17	15	0.555	1.000	19,379	10,760				946	525	946	525		
	R18	16	0.534	1.000	19,379	10,347				946	505	946	505		
	R19	17	0.513	1.000	19,379	9,948				946	486	946	486		
	R20	18	0.494	1.000	19,379	9,566				946	467	946	467		
	R21	19	0.475	1.000	19,379	9,198				946	449	946	449		
	R22	20	0.456	1.000	19,379	8,844				946	432	946	432		
	R23	21	0.439	1.000	19,379	8,504				946	415	946	415		
	R24	22	0.422	1.000	19,379	8,177				946	399	946	399		
	R25	23	0.406	1.000	19,379	7,863				946	384	946	384		
	R26	24	0.390	1.000	19,379	7,560				946	369	946	369		
	R27	25	0.375	1.000	19,379	7,269				946	355	946	355		
	R28	26	0.361	1.000	19,379	6,989				946	341	946	341		
	R29	27	0.347	1.000	19,379	6,721				946	328	946	328		
	R30	28	0.333	1.000	19,379	6,463				946	315	946	315		
	R31	29	0.321	1.000	19,379	6,214				946	303	946	303		
	R32	30	0.308	1.000	19,379	5,975				946	292	946	292		
	R33	31	0.296	1.000	19,379	5,745				946	280	946	280		
	R34	32	0.285	1.000	19,379	5,524				946	270	946	270		
	R35	33	0.274	1.000	19,379	5,312				946	259	946	259		
	R36	34	0.264	1.000	19,379	5,107				946	249	946	249		
	R37	35	0.253	1.000	19,379	4,910				946	240	946	240		
	R38	36	0.244	1.000	19,379	4,722				946	231	946	231		
	R39	37	0.234	1.000	19,379	4,541				946	222	946	222		
	R40	38	0.225	1.000	19,379	4,366				946	213	946	213		
	R41	39	0.217	1.000	19,379	4,198				946	205	946	205		
	R42	40	0.208	1.000	19,379	4,036				946	197	946	197		
	R43	41	0.200	1.000	19,379	3,881				946	189	946	189		
	R44	42	0.193	1.000	19,379	3,732				946	182	946	182		
	R45	43	0.185	1.000	19,379	3,588				946	175	946	175		
R46	44	0.178	1.000	19,379	3,451				946	168	946	168			
R47	45	0.171	1.000	19,379	3,318				946	162	946	162			
R48	46	0.165	1.000	19,379	3,190				946	156	946	156			
R49	47	0.158	1.000	19,379	3,067				946	150	946	150			
R50	48	0.152	1.000	19,379	2,949				946	144	946	144			
R51	49	0.146	1.000	19,379	2,836				946	138	946	138			
R52	50	0.141	1.000	19,379	2,727				946	133	946	133			
R53	51	0.135	1.000	19,379	2,622				946	128	946	128			
R54	52	0.130	1.000	19,379	2,521				946	123	946	123			
R55	53	0.125	1.000	19,379	2,424				946	118	946	118			
R56	54	0.120	1.000	19,379	2,331				946	114	946	114			
R57	55	0.116	1.000	19,379	2,242				946	109	946	109			
R58	56	0.111	1.000	19,379	2,155				946	105	946	105			
R59	57	0.107	1.000	19,379	2,072				946	101	946	101			
R60	58	0.103	1.000	19,379	1,992				946	97	946	97			
R61	59	0.099	1.000	19,379	1,916				946	94	946	94			
R62	60	0.095	1.000	19,379	1,843				946	90	946	90			
R63	61	0.091	1.000	19,379	1,771				946	86	946	86			
合計					1,061,042	337,520	3,760	341,280	69,547	54,809	51,795	16,473	121,342	71,282	4.8

【感度分析】残事業

費用対効果分析(資産-10%) 水系名:最上川 河川名:最上川

単位:百万円

	年度	t	割引率 4%	デフ レー ター	便益			費用					費用便益比 B/C		
					便益①		残存価値② 計	建設費③		維持管理費④		計 ③+④			
					河道	現在価値		河道	現在価値	河道	現在価値	費用		現在価値	
基準	R02	0	1.000	1.000											
整備期間 (1年)	H14	-18	2.026	1.181	0	0		0	0	0	0	0	0	0	
	H15	-17	1.948	1.181	0	0		0	0	0	0	0	0	0	
	H16	-16	1.873	1.177	0	0		0	0	0	0	0	0	0	
	H17	-15	1.801	1.171	0	0		0	0	0	0	0	0	0	
	H18	-14	1.732	1.157	0	0		0	0	0	0	0	0	0	
	H19	-13	1.665	1.140	0	0		0	0	0	0	0	0	0	
	H20	-12	1.601	1.106	0	0		0	0	0	0	0	0	0	
	H21	-11	1.539	1.142	0	0		0	0	0	0	0	0	0	
	H22	-10	1.480	1.141	0	0		0	0	0	0	0	0	0	
	H23	-9	1.423	1.118	0	0		0	0	0	0	0	0	0	
	H24	-8	1.369	1.125	0	0		0	0	0	0	0	0	0	
	H25	-7	1.316	1.100	0	0		0	0	0	0	0	0	0	
	H26	-6	1.265	1.067	0	0		0	0	0	0	0	0	0	
	H27	-5	1.217	1.057	0	0		0	0	0	0	0	0	0	
	H28	-4	1.170	1.057	0	0		0	0	0	0	0	0	0	
	H29	-3	1.125	1.032	0	0		0	0	0	0	0	0	0	
	H30	-2	1.082	1.000	0	0		0	0	0	0	0	0	0	
	R01	-1	1.040	1.000	0	0		0	0	0	0	0	0	0	
	R02	0	1.000	1.000	0	0		0	0	0	0	0	0	0	
	整備期間 (11年)	R03	1	0.962	1.000	0	0		5,156	4,958	0	0	5,156	4,958	
R04		2	0.925	1.000	1,175	1,086		4,948	4,575	70	65	5,018	4,640		
R05		3	0.889	1.000	2,303	2,048		5,037	4,478	137	122	5,174	4,600		
R06		4	0.855	1.000	3,452	2,950		6,133	5,243	206	176	6,339	5,419		
R07		5	0.822	1.000	4,850	3,986		6,861	5,639	289	238	7,150	5,877		
R08		6	0.790	1.000	6,414	5,070		6,957	5,498	382	302	7,339	5,800		
R09		7	0.760	1.000	8,000	6,080		8,447	6,419	477	362	8,924	6,781		
R10		8	0.731	1.000	9,926	7,253		6,581	4,809	592	433	7,173	5,242		
R11		9	0.703	1.000	11,426	8,028		7,557	5,309	682	479	8,239	5,788		
R12		10	0.676	1.000	13,149	8,883		6,583	4,447	785	530	7,368	4,977		
R13		11	0.650	1.000	14,650	9,517		5,287	3,434	875	568	6,162	4,002		
評価期間 (50年)		R14	12	0.625	1.000	15,855	9,904					946	591	946	591
		R15	13	0.601	1.000	15,855	9,522					946	568	946	568
	R16	14	0.577	1.000	15,855	9,156					946	546	946	546	
	R17	15	0.555	1.000	15,855	8,804					946	525	946	525	
	R18	16	0.534	1.000	15,855	8,465					946	505	946	505	
	R19	17	0.513	1.000	15,855	8,140					946	486	946	486	
	R20	18	0.494	1.000	15,855	7,826					946	467	946	467	
	R21	19	0.475	1.000	15,855	7,526					946	449	946	449	
	R22	20	0.456	1.000	15,855	7,236					946	432	946	432	
	R23	21	0.439	1.000	15,855	6,958					946	415	946	415	
	R24	22	0.422	1.000	15,855	6,691					946	399	946	399	
	R25	23	0.406	1.000	15,855	6,433					946	384	946	384	
	R26	24	0.390	1.000	15,855	6,186					946	369	946	369	
	R27	25	0.375	1.000	15,855	5,947					946	355	946	355	
	R28	26	0.361	1.000	15,855	5,719					946	341	946	341	
	R29	27	0.347	1.000	15,855	5,499					946	328	946	328	
	R30	28	0.333	1.000	15,855	5,288					946	315	946	315	
	R31	29	0.321	1.000	15,855	5,084					946	303	946	303	
	R32	30	0.308	1.000	15,855	4,889					946	292	946	292	
	R33	31	0.296	1.000	15,855	4,701					946	280	946	280	
	R34	32	0.285	1.000	15,855	4,520					946	270	946	270	
	R35	33	0.274	1.000	15,855	4,346					946	259	946	259	
	R36	34	0.264	1.000	15,855	4,179					946	249	946	249	
	R37	35	0.253	1.000	15,855	4,018					946	240	946	240	
	R38	36	0.244	1.000	15,855	3,864					946	231	946	231	
	R39	37	0.234	1.000	15,855	3,715					946	222	946	222	
	R40	38	0.225	1.000	15,855	3,572					946	213	946	213	
	R41	39	0.217	1.000	15,855	3,434					946	205	946	205	
	R42	40	0.208	1.000	15,855	3,302					946	197	946	197	
	R43	41	0.200	1.000	15,855	3,175					946	189	946	189	
R44	42	0.193	1.000	15,855	3,054					946	182	946	182		
R45	43	0.185	1.000	15,855	2,936					946	175	946	175		
R46	44	0.178	1.000	15,855	2,823					946	168	946	168		
R47	45	0.171	1.000	15,855	2,714					946	162	946	162		
R48	46	0.165	1.000	15,855	2,610					946	156	946	156		
R49	47	0.158	1.000	15,855	2,509					946	150	946	150		
R50	48	0.152	1.000	15,855	2,413					946	144	946	144		
R51	49	0.146	1.000	15,855	2,320					946	138	946	138		
R52	50	0.141	1.000	15,855	2,231					946	133	946	133		
R53	51	0.135	1.000	15,855	2,146					946	128	946	128		
R54	52	0.130	1.000	15,855	2,063					946	123	946	123		
R55	53	0.125	1.000	15,855	1,984					946	118	946	118		
R56	54	0.120	1.000	15,855	1,907					946	114	946	114		
R57	55	0.116	1.000	15,855	1,834					946	109	946	109		
R58	56	0.111	1.000	15,855	1,763					946	105	946	105		
R59	57	0.107	1.000	15,855	1,696					946	101	946	101		
R60	58	0.103	1.000	15,855	1,630					946	97	946	97		
R61	59	0.099	1.000	15,855	1,568					946	94	946	94		
R62	60	0.095	1.000	15,855	1,508					946	90	946	90		
R63	61	0.091	1.000	15,855	1,449					946	86	946	86		
合計					868,095	276,158	3,760	279,918	69,547	54,809	51,795	16,473	121,342	71,282	3.9

【感度分析】当面事業

費用対効果分析(基本) 水系名:最上川 河川名:最上川

単位:百万円

年度	t	割引率 4%	デフ レー ター	便益			計 ①+②	費用						費用便益比 B/C		
				便益①		残存価値② 計		建設費③		維持管理費④		計 ③+④				
				河道	現在価値			河道	現在価値	河道	現在価値	費用	現在価値			
基準	R02	0	1.000	1.000												
整備期間(6年)	H14	-18	2.026	1.181	0	0		0	0	0	0	0	0	0	0	0
	H15	-17	1.948	1.181	0	0		0	0	0	0	0	0	0	0	0
	H16	-16	1.873	1.177	0	0		0	0	0	0	0	0	0	0	0
	H17	-15	1.801	1.171	0	0		0	0	0	0	0	0	0	0	0
	H18	-14	1.732	1.157	0	0		0	0	0	0	0	0	0	0	0
	H19	-13	1.665	1.140	0	0		0	0	0	0	0	0	0	0	0
	H20	-12	1.601	1.106	0	0		0	0	0	0	0	0	0	0	0
	H21	-11	1.539	1.142	0	0		0	0	0	0	0	0	0	0	0
	H22	-10	1.480	1.141	0	0		0	0	0	0	0	0	0	0	0
	H23	-9	1.423	1.118	0	0		0	0	0	0	0	0	0	0	0
	H24	-8	1.369	1.125	0	0		0	0	0	0	0	0	0	0	0
	H25	-7	1.316	1.100	0	0		0	0	0	0	0	0	0	0	0
	H26	-6	1.265	1.067	0	0		0	0	0	0	0	0	0	0	0
	H27	-5	1.217	1.057	0	0		0	0	0	0	0	0	0	0	0
	H28	-4	1.170	1.057	0	0		0	0	0	0	0	0	0	0	0
	H29	-3	1.125	1.032	0	0		0	0	0	0	0	0	0	0	0
	H30	-2	1.082	1.000	0	0		0	0	0	0	0	0	0	0	0
	R01	-1	1.040	1.000	0	0		0	0	0	0	0	0	0	0	0
	R02	0	1.000	1.000	0	0		0	0	0	0	0	0	0	0	0
	整備期間(6年)	R03	1	0.962	1.000	0	0		5,156	4,958	0	0	5,156	4,958		
R04		2	0.925	1.000	712	658		4,948	4,575	70	65	5,018	4,640			
R05		3	0.889	1.000	1,395	1,240		5,037	4,478	137	122	5,174	4,600			
R06		4	0.855	1.000	2,090	1,787		6,133	5,243	206	176	6,339	5,419			
R07		5	0.822	1.000	2,936	2,413		6,861	5,639	289	238	7,150	5,877			
R08		6	0.790	1.000	3,883	3,069		6,957	5,498	382	302	7,339	5,800			
R09		7	0.760	1.000	4,843	3,680				477	362	477	362			
R10		8	0.731	1.000	4,843	3,539				477	349	477	349			
評価期間(50年)	R11	9	0.703	1.000	4,843	3,403				477	335	477	335			
	R12	10	0.676	1.000	4,843	3,272				477	322	477	322			
	R13	11	0.650	1.000	4,843	3,146				477	310	477	310			
	R14	12	0.625	1.000	4,843	3,025				477	298	477	298			
	R15	13	0.601	1.000	4,843	2,909				477	286	477	286			
	R16	14	0.577	1.000	4,843	2,797				477	275	477	275			
	R17	15	0.555	1.000	4,843	2,689				477	265	477	265			
	R18	16	0.534	1.000	4,843	2,586				477	255	477	255			
	R19	17	0.513	1.000	4,843	2,486				477	245	477	245			
	R20	18	0.494	1.000	4,843	2,391				477	235	477	235			
	R21	19	0.475	1.000	4,843	2,299				477	226	477	226			
	R22	20	0.456	1.000	4,843	2,210				477	218	477	218			
	R23	21	0.439	1.000	4,843	2,125				477	209	477	209			
	R24	22	0.422	1.000	4,843	2,044				477	201	477	201			
	R25	23	0.406	1.000	4,843	1,965				477	194	477	194			
	R26	24	0.390	1.000	4,843	1,889				477	186	477	186			
	R27	25	0.375	1.000	4,843	1,817				477	179	477	179			
	R28	26	0.361	1.000	4,843	1,747				477	172	477	172			
	R29	27	0.347	1.000	4,843	1,680				477	165	477	165			
	R30	28	0.333	1.000	4,843	1,615				477	159	477	159			
	R31	29	0.321	1.000	4,843	1,553				477	153	477	153			
	R32	30	0.308	1.000	4,843	1,493				477	147	477	147			
	R33	31	0.296	1.000	4,843	1,436				477	141	477	141			
	R34	32	0.285	1.000	4,843	1,381				477	136	477	136			
	R35	33	0.274	1.000	4,843	1,327				477	131	477	131			
	R36	34	0.264	1.000	4,843	1,276				477	126	477	126			
	R37	35	0.253	1.000	4,843	1,227				477	121	477	121			
	R38	36	0.244	1.000	4,843	1,180				477	116	477	116			
	R39	37	0.234	1.000	4,843	1,135				477	112	477	112			
	R40	38	0.225	1.000	4,843	1,091				477	107	477	107			
	R41	39	0.217	1.000	4,843	1,049				477	103	477	103			
	R42	40	0.208	1.000	4,843	1,009				477	99	477	99			
	R43	41	0.200	1.000	4,843	970				477	96	477	96			
	R44	42	0.193	1.000	4,843	933				477	92	477	92			
	R45	43	0.185	1.000	4,843	897				477	88	477	88			
	R46	44	0.178	1.000	4,843	862				477	85	477	85			
	R47	45	0.171	1.000	4,843	829				477	82	477	82			
	R48	46	0.165	1.000	4,843	797				477	79	477	79			
R49	47	0.158	1.000	4,843	767				477	76	477	76				
R50	48	0.152	1.000	4,843	737				477	73	477	73				
R51	49	0.146	1.000	4,843	709				477	70	477	70				
R52	50	0.141	1.000	4,843	681				477	67	477	67				
R53	51	0.135	1.000	4,843	655				477	65	477	65				
R54	52	0.130	1.000	4,843	630				477	62	477	62				
R55	53	0.125	1.000	4,843	606				477	60	477	60				
R56	54	0.120	1.000	4,843	583				477	57	477	57				
R57	55	0.116	1.000	4,843	560				477	55	477	55				
R58	56	0.111	1.000	4,843	539				477	53	477	53				
合計					253,166	91,393	4,057	95,450	35,092	30,391	24,934	9,001	60,026	39,392	2.4	

【感度分析】当面事業

費用対効果分析(残事業費+10%) 水系名:最上川 河川名:最上川

単位:百万円

年度	t	割引率 %	デフレ レター	便益			費用						費用便益比 B/C		
				便益①		残存価値② 計	建設費③		維持管理費④		計 ③+④				
				河道	現在価値		河道	現在価値	河道	現在価値	費用	現在価値			
基準	R02	0	1.000	1,000											
整備期間(6年)	H14	-18	2.026	1.181	0	0		0	0	0	0	0	0	0	
	H15	-17	1.948	1.181	0	0		0	0	0	0	0	0	0	
	H16	-16	1.873	1.177	0	0		0	0	0	0	0	0	0	
	H17	-15	1.801	1.171	0	0		0	0	0	0	0	0	0	
	H18	-14	1.732	1.157	0	0		0	0	0	0	0	0	0	
	H19	-13	1.665	1.140	0	0		0	0	0	0	0	0	0	
	H20	-12	1.601	1.106	0	0		0	0	0	0	0	0	0	
	H21	-11	1.539	1.142	0	0		0	0	0	0	0	0	0	
	H22	-10	1.480	1.141	0	0		0	0	0	0	0	0	0	
	H23	-9	1.423	1.118	0	0		0	0	0	0	0	0	0	
	H24	-8	1.369	1.125	0	0		0	0	0	0	0	0	0	
	H25	-7	1.316	1.100	0	0		0	0	0	0	0	0	0	
	H26	-6	1.265	1.067	0	0		0	0	0	0	0	0	0	
	H27	-5	1.217	1.057	0	0		0	0	0	0	0	0	0	
	H28	-4	1.170	1.057	0	0		0	0	0	0	0	0	0	
	H29	-3	1.125	1.032	0	0		0	0	0	0	0	0	0	
	H30	-2	1.082	1.000	0	0		0	0	0	0	0	0	0	
	R01	-1	1.040	1.000	0	0		0	0	0	0	0	0	0	
	R02	0	1.000	1.000	0	0		0	0	0	0	0	0	0	
	評価期間(50年)	R03	1	0.962	1.000	0	0		5,672	5,454	0	0	5,672	5,454	
R04		2	0.925	1.000	712	658		5,443	5,033	70	65	5,513	5,098		
R05		3	0.889	1.000	1,395	1,240		5,541	4,926	137	122	5,678	5,048		
R06		4	0.855	1.000	2,090	1,787		6,746	5,767	206	176	6,952	5,943		
R07		5	0.822	1.000	2,936	2,413		7,547	6,203	289	238	7,836	6,441		
R08		6	0.790	1.000	3,883	3,069		7,653	6,048	382	302	8,035	6,350		
R09		7	0.760	1.000	4,843	3,680				477	362	477	362		
R10		8	0.731	1.000	4,843	3,539				477	349	477	349		
R11	9	0.703	1.000	4,843	3,403				477	335	477	335			
R12	10	0.676	1.000	4,843	3,272				477	322	477	322			
R13	11	0.650	1.000	4,843	3,146				477	310	477	310			
R14	12	0.625	1.000	4,843	3,025				477	298	477	298			
R15	13	0.601	1.000	4,843	2,909				477	286	477	286			
R16	14	0.577	1.000	4,843	2,797				477	275	477	275			
R17	15	0.555	1.000	4,843	2,689				477	265	477	265			
R18	16	0.534	1.000	4,843	2,586				477	255	477	255			
R19	17	0.513	1.000	4,843	2,486				477	245	477	245			
R20	18	0.494	1.000	4,843	2,391				477	235	477	235			
R21	19	0.475	1.000	4,843	2,299				477	226	477	226			
R22	20	0.456	1.000	4,843	2,210				477	218	477	218			
R23	21	0.439	1.000	4,843	2,125				477	209	477	209			
R24	22	0.422	1.000	4,843	2,044				477	201	477	201			
R25	23	0.406	1.000	4,843	1,965				477	194	477	194			
R26	24	0.390	1.000	4,843	1,889				477	186	477	186			
R27	25	0.375	1.000	4,843	1,817				477	179	477	179			
R28	26	0.361	1.000	4,843	1,747				477	172	477	172			
R29	27	0.347	1.000	4,843	1,680				477	165	477	165			
R30	28	0.333	1.000	4,843	1,615				477	159	477	159			
R31	29	0.321	1.000	4,843	1,553				477	153	477	153			
R32	30	0.308	1.000	4,843	1,493				477	147	477	147			
R33	31	0.296	1.000	4,843	1,436				477	141	477	141			
R34	32	0.285	1.000	4,843	1,381				477	136	477	136			
R35	33	0.274	1.000	4,843	1,327				477	131	477	131			
R36	34	0.264	1.000	4,843	1,276				477	126	477	126			
R37	35	0.253	1.000	4,843	1,227				477	121	477	121			
R38	36	0.244	1.000	4,843	1,180				477	116	477	116			
R39	37	0.234	1.000	4,843	1,135				477	112	477	112			
R40	38	0.225	1.000	4,843	1,091				477	107	477	107			
R41	39	0.217	1.000	4,843	1,049				477	103	477	103			
R42	40	0.208	1.000	4,843	1,009				477	99	477	99			
R43	41	0.200	1.000	4,843	970				477	96	477	96			
R44	42	0.193	1.000	4,843	933				477	92	477	92			
R45	43	0.185	1.000	4,843	897				477	88	477	88			
R46	44	0.178	1.000	4,843	862				477	85	477	85			
R47	45	0.171	1.000	4,843	829				477	82	477	82			
R48	46	0.165	1.000	4,843	797				477	79	477	79			
R49	47	0.158	1.000	4,843	767				477	76	477	76			
R50	48	0.152	1.000	4,843	737				477	73	477	73			
R51	49	0.146	1.000	4,843	709				477	70	477	70			
R52	50	0.141	1.000	4,843	681				477	67	477	67			
R53	51	0.135	1.000	4,843	655				477	65	477	65			
R54	52	0.130	1.000	4,843	630				477	62	477	62			
R55	53	0.125	1.000	4,843	606				477	60	477	60			
R56	54	0.120	1.000	4,843	583				477	57	477	57			
R57	55	0.116	1.000	4,843	560				477	55	477	55			
R58	56	0.111	1.000	4,843	539				477	53	477	53			
合計					253,166	91,393	4,463	95,856	38,602	33,431	24,934	9,001	63,536	42,432	2.3

【感度分析】当面事業

費用対効果分析(残事業費-10%) 水系名:最上川 河川名:最上川

単位:百万円

年度	t	割引率 %	デフレ レター	便益			費用						費用便益比 B/C		
				便益①		残存価値② 計	建設費③		維持管理費④		計 ③+④				
				河道	現在価値		河道	現在価値	河道	現在価値	費用	現在価値			
基準	R02	0	1.000	1.000											
整備期間(6年)	H14	-18	2.026	1.181	0	0		0	0	0	0	0	0	0	
	H15	-17	1.948	1.181	0	0		0	0	0	0	0	0	0	
	H16	-16	1.873	1.177	0	0		0	0	0	0	0	0	0	
	H17	-15	1.801	1.171	0	0		0	0	0	0	0	0	0	
	H18	-14	1.732	1.157	0	0		0	0	0	0	0	0	0	
	H19	-13	1.665	1.140	0	0		0	0	0	0	0	0	0	
	H20	-12	1.601	1.106	0	0		0	0	0	0	0	0	0	
	H21	-11	1.539	1.142	0	0		0	0	0	0	0	0	0	
	H22	-10	1.480	1.141	0	0		0	0	0	0	0	0	0	
	H23	-9	1.423	1.118	0	0		0	0	0	0	0	0	0	
	H24	-8	1.369	1.125	0	0		0	0	0	0	0	0	0	
	H25	-7	1.316	1.100	0	0		0	0	0	0	0	0	0	
	H26	-6	1.265	1.067	0	0		0	0	0	0	0	0	0	
	H27	-5	1.217	1.057	0	0		0	0	0	0	0	0	0	
	H28	-4	1.170	1.057	0	0		0	0	0	0	0	0	0	
	H29	-3	1.125	1.032	0	0		0	0	0	0	0	0	0	
	H30	-2	1.082	1.000	0	0		0	0	0	0	0	0	0	
	R01	-1	1.040	1.000	0	0		0	0	0	0	0	0	0	
	R02	0	1.000	1.000	0	0		0	0	0	0	0	0	0	
	評価期間(50年)	R03	1	0.962	1.000	0	0		4,640	4,462	0	0	4,640	4,462	
R04		2	0.925	1.000	712	658		4,453	4,118	70	65	4,523	4,183		
R05		3	0.889	1.000	1,395	1,240		4,533	4,030	137	122	4,670	4,152		
R06		4	0.855	1.000	2,090	1,787		5,520	4,719	206	176	5,726	4,895		
R07		5	0.822	1.000	2,936	2,413		6,175	5,075	289	238	6,464	5,313		
R08		6	0.790	1.000	3,883	3,069		6,261	4,948	382	302	6,643	5,250		
R09		7	0.760	1.000	4,843	3,680				477	362	477	362		
R10		8	0.731	1.000	4,843	3,539				477	349	477	349		
R11	9	0.703	1.000	4,843	3,403				477	335	477	335			
R12	10	0.676	1.000	4,843	3,272				477	322	477	322			
R13	11	0.650	1.000	4,843	3,146				477	310	477	310			
R14	12	0.625	1.000	4,843	3,025				477	298	477	298			
R15	13	0.601	1.000	4,843	2,909				477	286	477	286			
R16	14	0.577	1.000	4,843	2,797				477	275	477	275			
R17	15	0.555	1.000	4,843	2,689				477	265	477	265			
R18	16	0.534	1.000	4,843	2,586				477	255	477	255			
R19	17	0.513	1.000	4,843	2,486				477	245	477	245			
R20	18	0.494	1.000	4,843	2,391				477	235	477	235			
R21	19	0.475	1.000	4,843	2,299				477	226	477	226			
R22	20	0.456	1.000	4,843	2,210				477	218	477	218			
R23	21	0.439	1.000	4,843	2,125				477	209	477	209			
R24	22	0.422	1.000	4,843	2,044				477	201	477	201			
R25	23	0.406	1.000	4,843	1,965				477	194	477	194			
R26	24	0.390	1.000	4,843	1,889				477	186	477	186			
R27	25	0.375	1.000	4,843	1,817				477	179	477	179			
R28	26	0.361	1.000	4,843	1,747				477	172	477	172			
R29	27	0.347	1.000	4,843	1,680				477	165	477	165			
R30	28	0.333	1.000	4,843	1,615				477	159	477	159			
R31	29	0.321	1.000	4,843	1,553				477	153	477	153			
R32	30	0.308	1.000	4,843	1,493				477	147	477	147			
R33	31	0.296	1.000	4,843	1,436				477	141	477	141			
R34	32	0.285	1.000	4,843	1,381				477	136	477	136			
R35	33	0.274	1.000	4,843	1,327				477	131	477	131			
R36	34	0.264	1.000	4,843	1,276				477	126	477	126			
R37	35	0.253	1.000	4,843	1,227				477	121	477	121			
R38	36	0.244	1.000	4,843	1,180				477	116	477	116			
R39	37	0.234	1.000	4,843	1,135				477	112	477	112			
R40	38	0.225	1.000	4,843	1,091				477	107	477	107			
R41	39	0.217	1.000	4,843	1,049				477	103	477	103			
R42	40	0.208	1.000	4,843	1,009				477	99	477	99			
R43	41	0.200	1.000	4,843	970				477	96	477	96			
R44	42	0.193	1.000	4,843	933				477	92	477	92			
R45	43	0.185	1.000	4,843	897				477	88	477	88			
R46	44	0.178	1.000	4,843	862				477	85	477	85			
R47	45	0.171	1.000	4,843	829				477	82	477	82			
R48	46	0.165	1.000	4,843	797				477	79	477	79			
R49	47	0.158	1.000	4,843	767				477	76	477	76			
R50	48	0.152	1.000	4,843	737				477	73	477	73			
R51	49	0.146	1.000	4,843	709				477	70	477	70			
R52	50	0.141	1.000	4,843	681				477	67	477	67			
R53	51	0.135	1.000	4,843	655				477	65	477	65			
R54	52	0.130	1.000	4,843	630				477	62	477	62			
R55	53	0.125	1.000	4,843	606				477	60	477	60			
R56	54	0.120	1.000	4,843	583				477	57	477	57			
R57	55	0.116	1.000	4,843	560				477	55	477	55			
R58	56	0.111	1.000	4,843	539				477	53	477	53			
合計					253,166	91,393	3,652	95,045	31,582	27,352	24,934	9,001	56,516	36,353	2.6

【感度分析】当面事業

費用対効果分析(残工期+10%) 水系名:最上川 河川名:最上川

単位:百万円

	年度	t	割引率 %	デフレ レター	便益			計 ①+②	費用				費用便益比 B/C		
					便益①		残存価値② 計		建設費③		維持管理費④			計 ③+④	
					河道	現在価値			河道	現在価値	河道	現在価値		費用	現在価値
基準	R02	0	1.000	1.000											
整備期間(7年)	H14	-18	2.026	1.181	0	0		0	0	0	0	0	0	0	
	H15	-17	1.948	1.181	0	0		0	0	0	0	0	0	0	
	H16	-16	1.873	1.177	0	0		0	0	0	0	0	0	0	
	H17	-15	1.801	1.171	0	0		0	0	0	0	0	0	0	
	H18	-14	1.732	1.157	0	0		0	0	0	0	0	0	0	
	H19	-13	1.665	1.140	0	0		0	0	0	0	0	0	0	
	H20	-12	1.601	1.106	0	0		0	0	0	0	0	0	0	
	H21	-11	1.539	1.142	0	0		0	0	0	0	0	0	0	
	H22	-10	1.480	1.141	0	0		0	0	0	0	0	0	0	
	H23	-9	1.423	1.118	0	0		0	0	0	0	0	0	0	
	H24	-8	1.369	1.125	0	0		0	0	0	0	0	0	0	
	H25	-7	1.316	1.100	0	0		0	0	0	0	0	0	0	
	H26	-6	1.265	1.067	0	0		0	0	0	0	0	0	0	
	H27	-5	1.217	1.057	0	0		0	0	0	0	0	0	0	
	H28	-4	1.170	1.057	0	0		0	0	0	0	0	0	0	
	H29	-3	1.125	1.032	0	0		0	0	0	0	0	0	0	
	H30	-2	1.082	1.000	0	0		0	0	0	0	0	0	0	
	R01	-1	1.040	1.000	0	0		0	0	0	0	0	0	0	
	R02	0	1.000	1.000	0	0		0	0	0	0	0	0	0	
	整備期間(7年)	R03	1	0.962	1.000	0	0		4,419	4,249	0	0	4,419	4,249	
R04		2	0.925	1.000	610	564		4,271	3,949	50	46	4,321	3,995		
R05		3	0.889	1.000	1,199	1,066		4,292	3,816	98	87	4,390	3,903		
R06		4	0.855	1.000	1,791	1,531		4,787	4,092	147	126	4,934	4,218		
R07		5	0.822	1.000	2,452	2,015		5,465	4,492	200	164	5,665	4,656		
R08		6	0.790	1.000	3,206	2,534		5,895	4,659	261	206	6,156	4,865		
R09		7	0.760	1.000	4,020	3,055		5,963	4,531	327	248	6,290	4,779		
評価期間(50年)		R10	8	0.731	1.000	4,843	3,539				327	239	327	239	
		R11	9	0.703	1.000	4,843	3,403				327	230	327	230	
	R12	10	0.676	1.000	4,843	3,272				327	221	327	221		
	R13	11	0.650	1.000	4,843	3,146				327	212	327	212		
	R14	12	0.625	1.000	4,843	3,025				327	204	327	204		
	R15	13	0.601	1.000	4,843	2,909				327	196	327	196		
	R16	14	0.577	1.000	4,843	2,797				327	189	327	189		
	R17	15	0.555	1.000	4,843	2,689				327	182	327	182		
	R18	16	0.534	1.000	4,843	2,586				327	175	327	175		
	R19	17	0.513	1.000	4,843	2,486				327	168	327	168		
	R20	18	0.494	1.000	4,843	2,391				327	161	327	161		
	R21	19	0.475	1.000	4,843	2,299				327	155	327	155		
	R22	20	0.456	1.000	4,843	2,210				327	149	327	149		
	R23	21	0.439	1.000	4,843	2,125				327	143	327	143		
	R24	22	0.422	1.000	4,843	2,044				327	138	327	138		
	R25	23	0.406	1.000	4,843	1,965				327	133	327	133		
	R26	24	0.390	1.000	4,843	1,889				327	128	327	128		
	R27	25	0.375	1.000	4,843	1,817				327	123	327	123		
	R28	26	0.361	1.000	4,843	1,747				327	118	327	118		
	R29	27	0.347	1.000	4,843	1,680				327	113	327	113		
	R30	28	0.333	1.000	4,843	1,615				327	109	327	109		
	R31	29	0.321	1.000	4,843	1,553				327	105	327	105		
	R32	30	0.308	1.000	4,843	1,493				327	101	327	101		
	R33	31	0.296	1.000	4,843	1,436				327	97	327	97		
	R34	32	0.285	1.000	4,843	1,381				327	93	327	93		
	R35	33	0.274	1.000	4,843	1,327				327	90	327	90		
	R36	34	0.264	1.000	4,843	1,276				327	86	327	86		
	R37	35	0.253	1.000	4,843	1,227				327	83	327	83		
	R38	36	0.244	1.000	4,843	1,180				327	80	327	80		
	R39	37	0.234	1.000	4,843	1,135				327	77	327	77		
	R40	38	0.225	1.000	4,843	1,091				327	74	327	74		
	R41	39	0.217	1.000	4,843	1,049				327	71	327	71		
	R42	40	0.208	1.000	4,843	1,009				327	68	327	68		
	R43	41	0.200	1.000	4,843	970				327	65	327	65		
	R44	42	0.193	1.000	4,843	933				327	63	327	63		
R45	43	0.185	1.000	4,843	897				327	61	327	61			
R46	44	0.178	1.000	4,843	862				327	58	327	58			
R47	45	0.171	1.000	4,843	829				327	56	327	56			
R48	46	0.165	1.000	4,843	797				327	54	327	54			
R49	47	0.158	1.000	4,843	767				327	52	327	52			
R50	48	0.152	1.000	4,843	737				327	50	327	50			
R51	49	0.146	1.000	4,843	709				327	48	327	48			
R52	50	0.141	1.000	4,843	681				327	46	327	46			
R53	51	0.135	1.000	4,843	655				327	44	327	44			
R54	52	0.130	1.000	4,843	630				327	43	327	43			
R55	53	0.125	1.000	4,843	606				327	41	327	41			
R56	54	0.120	1.000	4,843	583				327	39	327	39			
R57	55	0.116	1.000	4,843	560				327	38	327	38			
R58	56	0.111	1.000	4,843	539				327	36	327	36			
R59	57	0.107	1.000	4,843	518				327	35	327	35			
合計					255,428	89,829	3,901	93,730	35,092	29,788	17,433	6,217	52,525	36,005	2.6

【感度分析】当面事業

費用対効果分析(残工期-10%) 水系名:最上川 河川名:最上川

単位:百万円

年度	t	割引率 4%	デフ レー ター	便益			費用						費用便益比 B/C		
				便益①		残存価値② 計	建設費③		維持管理費④		計 ③+④				
				河道	現在価値		河道	現在価値	河道	現在価値	費用	現在価値			
基準	R02	0	1.000	1.000											
評価期間(50年)	H14	-18	2.026	1.181	0	0		0	0	0	0	0	0	0	0
	H15	-17	1.948	1.181	0	0		0	0	0	0	0	0	0	0
	H16	-16	1.873	1.177	0	0		0	0	0	0	0	0	0	0
	H17	-15	1.801	1.171	0	0		0	0	0	0	0	0	0	0
	H18	-14	1.732	1.157	0	0		0	0	0	0	0	0	0	0
	H19	-13	1.665	1.140	0	0		0	0	0	0	0	0	0	0
	H20	-12	1.601	1.106	0	0		0	0	0	0	0	0	0	0
	H21	-11	1.539	1.142	0	0		0	0	0	0	0	0	0	0
	H22	-10	1.480	1.141	0	0		0	0	0	0	0	0	0	0
	H23	-9	1.423	1.118	0	0		0	0	0	0	0	0	0	0
	H24	-8	1.369	1.125	0	0		0	0	0	0	0	0	0	0
	H25	-7	1.316	1.100	0	0		0	0	0	0	0	0	0	0
	H26	-6	1.265	1.067	0	0		0	0	0	0	0	0	0	0
	H27	-5	1.217	1.057	0	0		0	0	0	0	0	0	0	0
	H28	-4	1.170	1.057	0	0		0	0	0	0	0	0	0	0
	H29	-3	1.125	1.032	0	0		0	0	0	0	0	0	0	0
	H30	-2	1.082	1.000	0	0		0	0	0	0	0	0	0	0
	R01	-1	1.040	1.000	0	0		0	0	0	0	0	0	0	0
	R02	0	1.000	1.000	0	0		0	0	0	0	0	0	0	0
	評価期間(50年)	R03	1	0.962	1.000	0	0		6,146	5,910	14	13	6,160	5,923	
R04		2	0.925	1.000	848	784		5,973	5,522	111	103	6,084	5,625		
R05		3	0.889	1.000	1,672	1,486		6,702	5,958	206	183	6,908	6,141		
R06		4	0.855	1.000	2,597	2,220		7,942	6,789	314	268	8,256	7,057		
R07		5	0.822	1.000	3,693	3,035		8,329	6,846	440	362	8,769	7,208		
R08		6	0.790	1.000	4,843	3,827				440	348	440	348		
R09		7	0.760	1.000	4,843	3,680				440	334	440	334		
R10	8	0.731	1.000	4,843	3,539				440	322	440	322			
R11	9	0.703	1.000	4,843	3,403				440	309	440	309			
R12	10	0.676	1.000	4,843	3,272				440	297	440	297			
R13	11	0.650	1.000	4,843	3,146				440	286	440	286			
R14	12	0.625	1.000	4,843	3,025				440	275	440	275			
R15	13	0.601	1.000	4,843	2,909				440	264	440	264			
R16	14	0.577	1.000	4,843	2,797				440	254	440	254			
R17	15	0.555	1.000	4,843	2,689				440	244	440	244			
R18	16	0.534	1.000	4,843	2,586				440	235	440	235			
R19	17	0.513	1.000	4,843	2,486				440	226	440	226			
R20	18	0.494	1.000	4,843	2,391				440	217	440	217			
R21	19	0.475	1.000	4,843	2,299				440	209	440	209			
R22	20	0.456	1.000	4,843	2,210				440	201	440	201			
R23	21	0.439	1.000	4,843	2,125				440	193	440	193			
R24	22	0.422	1.000	4,843	2,044				440	186	440	186			
R25	23	0.406	1.000	4,843	1,965				440	179	440	179			
R26	24	0.390	1.000	4,843	1,889				440	172	440	172			
R27	25	0.375	1.000	4,843	1,817				440	165	440	165			
R28	26	0.361	1.000	4,843	1,747				440	159	440	159			
R29	27	0.347	1.000	4,843	1,680				440	153	440	153			
R30	28	0.333	1.000	4,843	1,615				440	147	440	147			
R31	29	0.321	1.000	4,843	1,553				440	141	440	141			
R32	30	0.308	1.000	4,843	1,493				440	136	440	136			
R33	31	0.296	1.000	4,843	1,436				440	130	440	130			
R34	32	0.285	1.000	4,843	1,381				440	125	440	125			
R35	33	0.274	1.000	4,843	1,327				440	121	440	121			
R36	34	0.264	1.000	4,843	1,276				440	116	440	116			
R37	35	0.253	1.000	4,843	1,227				440	112	440	112			
R38	36	0.244	1.000	4,843	1,180				440	107	440	107			
R39	37	0.234	1.000	4,843	1,135				440	103	440	103			
R40	38	0.225	1.000	4,843	1,091				440	99	440	99			
R41	39	0.217	1.000	4,843	1,049				440	95	440	95			
R42	40	0.208	1.000	4,843	1,009				440	92	440	92			
R43	41	0.200	1.000	4,843	970				440	88	440	88			
R44	42	0.193	1.000	4,843	933				440	85	440	85			
R45	43	0.185	1.000	4,843	897				440	81	440	81			
R46	44	0.178	1.000	4,843	862				440	78	440	78			
R47	45	0.171	1.000	4,843	829				440	75	440	75			
R48	46	0.165	1.000	4,843	797				440	72	440	72			
R49	47	0.158	1.000	4,843	767				440	70	440	70			
R50	48	0.152	1.000	4,843	737				440	67	440	67			
R51	49	0.146	1.000	4,843	709				440	64	440	64			
R52	50	0.141	1.000	4,843	681				440	62	440	62			
R53	51	0.135	1.000	4,843	655				440	60	440	60			
R54	52	0.130	1.000	4,843	630				440	57	440	57			
R55	53	0.125	1.000	4,843	606				440	55	440	55			
R56	54	0.120	1.000	4,843	583				440	53	440	53			
R57	55	0.116	1.000	4,843	560				440	51	440	51			
合計					250,960	93,039	4,057	97,096	35,092	31,025	23,085	8,699	58,177	39,724	2.4

【感度分析】当面事業

費用対効果分析(資産+10%) 水系名:最上川 河川名:最上川

単位:百万円

年度	t	割引率 %	デフ レ ー タ ー	便益			費用						費用便益比 B/C		
				便益①		残存価値② 計	建設費③		維持管理費④		計 ③+④				
				河道	現在価値		河道	現在価値	河道	現在価値	費用	現在価値			
基準	R02	0	1.000	1,000											
整備期間(6年)	H14	-18	2.026	1.181	0	0		0	0	0	0	0	0	0	0
	H15	-17	1.948	1.181	0	0		0	0	0	0	0	0	0	0
	H16	-16	1.873	1.177	0	0		0	0	0	0	0	0	0	0
	H17	-15	1.801	1.171	0	0		0	0	0	0	0	0	0	0
	H18	-14	1.732	1.157	0	0		0	0	0	0	0	0	0	0
	H19	-13	1.665	1.140	0	0		0	0	0	0	0	0	0	0
	H20	-12	1.601	1.106	0	0		0	0	0	0	0	0	0	0
	H21	-11	1.539	1.142	0	0		0	0	0	0	0	0	0	0
	H22	-10	1.480	1.141	0	0		0	0	0	0	0	0	0	0
	H23	-9	1.423	1.118	0	0		0	0	0	0	0	0	0	0
	H24	-8	1.369	1.125	0	0		0	0	0	0	0	0	0	0
	H25	-7	1.316	1.100	0	0		0	0	0	0	0	0	0	0
	H26	-6	1.265	1.067	0	0		0	0	0	0	0	0	0	0
	H27	-5	1.217	1.057	0	0		0	0	0	0	0	0	0	0
	H28	-4	1.170	1.057	0	0		0	0	0	0	0	0	0	0
	H29	-3	1.125	1.032	0	0		0	0	0	0	0	0	0	0
	H30	-2	1.082	1.000	0	0		0	0	0	0	0	0	0	0
	R01	-1	1.040	1.000	0	0		0	0	0	0	0	0	0	0
	R02	0	1.000	1.000	0	0		0	0	0	0	0	0	0	0
	評価期間(6年)	R03	1	0.962	1.000	0	0		5,156	4,958	0	0	5,156	4,958	
R04		2	0.925	1.000	783	724		4,948	4,575	70	65	5,018	4,640		
R05		3	0.889	1.000	1,535	1,364		5,037	4,478	137	122	5,174	4,600		
R06		4	0.855	1.000	2,299	1,966		6,133	5,243	206	176	6,339	5,419		
R07		5	0.822	1.000	3,230	2,654		6,861	5,639	289	238	7,150	5,877		
R08		6	0.790	1.000	4,271	3,376		6,957	5,498	382	302	7,339	5,800		
R09		7	0.760	1.000	5,327	4,048				477	362	477	362		
R10		8	0.731	1.000	5,327	3,893				477	349	477	349		
R11	9	0.703	1.000	5,327	3,743				477	335	477	335			
R12	10	0.676	1.000	5,327	3,599				477	322	477	322			
R13	11	0.650	1.000	5,327	3,461				477	310	477	310			
R14	12	0.625	1.000	5,327	3,328				477	298	477	298			
R15	13	0.601	1.000	5,327	3,200				477	286	477	286			
R16	14	0.577	1.000	5,327	3,077				477	275	477	275			
R17	15	0.555	1.000	5,327	2,958				477	265	477	265			
R18	16	0.534	1.000	5,327	2,845				477	255	477	255			
R19	17	0.513	1.000	5,327	2,735				477	245	477	245			
R20	18	0.494	1.000	5,327	2,630				477	235	477	235			
R21	19	0.475	1.000	5,327	2,529				477	226	477	226			
R22	20	0.456	1.000	5,327	2,431				477	218	477	218			
R23	21	0.439	1.000	5,327	2,338				477	209	477	209			
R24	22	0.422	1.000	5,327	2,248				477	201	477	201			
R25	23	0.406	1.000	5,327	2,162				477	194	477	194			
R26	24	0.390	1.000	5,327	2,078				477	186	477	186			
R27	25	0.375	1.000	5,327	1,999				477	179	477	179			
R28	26	0.361	1.000	5,327	1,922				477	172	477	172			
R29	27	0.347	1.000	5,327	1,848				477	165	477	165			
R30	28	0.333	1.000	5,327	1,777				477	159	477	159			
R31	29	0.321	1.000	5,327	1,708				477	153	477	153			
R32	30	0.308	1.000	5,327	1,642				477	147	477	147			
R33	31	0.296	1.000	5,327	1,580				477	141	477	141			
R34	32	0.285	1.000	5,327	1,519				477	136	477	136			
R35	33	0.274	1.000	5,327	1,460				477	131	477	131			
R36	34	0.264	1.000	5,327	1,404				477	126	477	126			
R37	35	0.253	1.000	5,327	1,350				477	121	477	121			
R38	36	0.244	1.000	5,327	1,298				477	116	477	116			
R39	37	0.234	1.000	5,327	1,249				477	112	477	112			
R40	38	0.225	1.000	5,327	1,200				477	107	477	107			
R41	39	0.217	1.000	5,327	1,154				477	103	477	103			
R42	40	0.208	1.000	5,327	1,110				477	99	477	99			
R43	41	0.200	1.000	5,327	1,067				477	96	477	96			
R44	42	0.193	1.000	5,327	1,026				477	92	477	92			
R45	43	0.185	1.000	5,327	987				477	88	477	88			
R46	44	0.178	1.000	5,327	948				477	85	477	85			
R47	45	0.171	1.000	5,327	912				477	82	477	82			
R48	46	0.165	1.000	5,327	877				477	79	477	79			
R49	47	0.158	1.000	5,327	844				477	76	477	76			
R50	48	0.152	1.000	5,327	811				477	73	477	73			
R51	49	0.146	1.000	5,327	780				477	70	477	70			
R52	50	0.141	1.000	5,327	749				477	67	477	67			
R53	51	0.135	1.000	5,327	721				477	65	477	65			
R54	52	0.130	1.000	5,327	693				477	62	477	62			
R55	53	0.125	1.000	5,327	667				477	60	477	60			
R56	54	0.120	1.000	5,327	641				477	57	477	57			
R57	55	0.116	1.000	5,327	616				477	55	477	55			
R58	56	0.111	1.000	5,327	593				477	53	477	53			
合計					278,468	100,539	4,057	104,596	35,092	30,391	24,934	9,001	60,026	39,392	2.7

【感度分析】当面事業

費用対効果分析(資産-10%) 水系名:最上川 河川名:最上川

単位:百万円

年度	t	割引率 %	デフレ レター	便益			費用						費用便益比 B/C		
				便益①		残存価値② 計	建設費③		維持管理費④		計 ③+④				
				河道	現在価値		河道	現在価値	河道	現在価値	費用	現在価値			
基準	R02	0	1.000	1.000											
整備期間(6年)	H14	-18	2.026	1.181	0	0		0	0	0	0	0	0	0	0
	H15	-17	1.948	1.181	0	0		0	0	0	0	0	0	0	0
	H16	-16	1.873	1.177	0	0		0	0	0	0	0	0	0	0
	H17	-15	1.801	1.171	0	0		0	0	0	0	0	0	0	0
	H18	-14	1.732	1.157	0	0		0	0	0	0	0	0	0	0
	H19	-13	1.665	1.140	0	0		0	0	0	0	0	0	0	0
	H20	-12	1.601	1.106	0	0		0	0	0	0	0	0	0	0
	H21	-11	1.539	1.142	0	0		0	0	0	0	0	0	0	0
	H22	-10	1.480	1.141	0	0		0	0	0	0	0	0	0	0
	H23	-9	1.423	1.118	0	0		0	0	0	0	0	0	0	0
	H24	-8	1.369	1.125	0	0		0	0	0	0	0	0	0	0
	H25	-7	1.316	1.100	0	0		0	0	0	0	0	0	0	0
	H26	-6	1.265	1.067	0	0		0	0	0	0	0	0	0	0
	H27	-5	1.217	1.057	0	0		0	0	0	0	0	0	0	0
	H28	-4	1.170	1.057	0	0		0	0	0	0	0	0	0	0
	H29	-3	1.125	1.032	0	0		0	0	0	0	0	0	0	0
	H30	-2	1.082	1.000	0	0		0	0	0	0	0	0	0	0
	R01	-1	1.040	1.000	0	0		0	0	0	0	0	0	0	0
	R02	0	1.000	1.000	0	0		0	0	0	0	0	0	0	0
	評価期間(50年)	R03	1	0.962	1.000	0	0		5,156	4,958	0	0	5,156	4,958	
R04		2	0.925	1.000	641	592		4,948	4,575	70	65	5,018	4,640		
R05		3	0.889	1.000	1,256	1,116		5,037	4,478	137	122	5,174	4,600		
R06		4	0.855	1.000	1,881	1,608		6,133	5,243	206	176	6,339	5,419		
R07		5	0.822	1.000	2,642	2,172		6,861	5,639	289	238	7,150	5,877		
R08		6	0.790	1.000	3,495	2,762		6,957	5,498	382	302	7,339	5,800		
R09		7	0.760	1.000	4,359	3,312				477	362	477	362		
R10		8	0.731	1.000	4,359	3,185				477	349	477	349		
R11	9	0.703	1.000	4,359	3,063				477	335	477	335			
R12	10	0.676	1.000	4,359	2,945				477	322	477	322			
R13	11	0.650	1.000	4,359	2,831				477	310	477	310			
R14	12	0.625	1.000	4,359	2,723				477	298	477	298			
R15	13	0.601	1.000	4,359	2,618				477	286	477	286			
R16	14	0.577	1.000	4,359	2,517				477	275	477	275			
R17	15	0.555	1.000	4,359	2,420				477	265	477	265			
R18	16	0.534	1.000	4,359	2,327				477	255	477	255			
R19	17	0.513	1.000	4,359	2,237				477	245	477	245			
R20	18	0.494	1.000	4,359	2,152				477	235	477	235			
R21	19	0.475	1.000	4,359	2,069				477	226	477	226			
R22	20	0.456	1.000	4,359	1,989				477	218	477	218			
R23	21	0.439	1.000	4,359	1,913				477	209	477	209			
R24	22	0.422	1.000	4,359	1,840				477	201	477	201			
R25	23	0.406	1.000	4,359	1,769				477	194	477	194			
R26	24	0.390	1.000	4,359	1,700				477	186	477	186			
R27	25	0.375	1.000	4,359	1,635				477	179	477	179			
R28	26	0.361	1.000	4,359	1,572				477	172	477	172			
R29	27	0.347	1.000	4,359	1,512				477	165	477	165			
R30	28	0.333	1.000	4,359	1,454				477	159	477	159			
R31	29	0.321	1.000	4,359	1,398				477	153	477	153			
R32	30	0.308	1.000	4,359	1,344				477	147	477	147			
R33	31	0.296	1.000	4,359	1,292				477	141	477	141			
R34	32	0.285	1.000	4,359	1,243				477	136	477	136			
R35	33	0.274	1.000	4,359	1,194				477	131	477	131			
R36	34	0.264	1.000	4,359	1,148				477	126	477	126			
R37	35	0.253	1.000	4,359	1,104				477	121	477	121			
R38	36	0.244	1.000	4,359	1,062				477	116	477	116			
R39	37	0.234	1.000	4,359	1,022				477	112	477	112			
R40	38	0.225	1.000	4,359	982				477	107	477	107			
R41	39	0.217	1.000	4,359	944				477	103	477	103			
R42	40	0.208	1.000	4,359	908				477	99	477	99			
R43	41	0.200	1.000	4,359	873				477	96	477	96			
R44	42	0.193	1.000	4,359	840				477	92	477	92			
R45	43	0.185	1.000	4,359	807				477	88	477	88			
R46	44	0.178	1.000	4,359	776				477	85	477	85			
R47	45	0.171	1.000	4,359	746				477	82	477	82			
R48	46	0.165	1.000	4,359	717				477	79	477	79			
R49	47	0.158	1.000	4,359	690				477	76	477	76			
R50	48	0.152	1.000	4,359	663				477	73	477	73			
R51	49	0.146	1.000	4,359	638				477	70	477	70			
R52	50	0.141	1.000	4,359	613				477	67	477	67			
R53	51	0.135	1.000	4,359	590				477	65	477	65			
R54	52	0.130	1.000	4,359	567				477	62	477	62			
R55	53	0.125	1.000	4,359	545				477	60	477	60			
R56	54	0.120	1.000	4,359	525				477	57	477	57			
R57	55	0.116	1.000	4,359	504				477	55	477	55			
R58	56	0.111	1.000	4,359	485				477	53	477	53			
合計					227,865	82,253	4,057	86,310	35,092	30,391	24,934	9,001	60,026	39,392	2.2

様式-6 事業費内訳

河川事業

事業名	最上川直轄河川改修事業 (全体事業費)
-----	---------------------

評価年度	再評価
------	-----

区分	費目	工種	単位	数量	金額 (百万円) (税込み)	備考
工事費			式	1	95,725	
	本工事費		式	1	79,451	
		築堤	m	43,185	16,562	
		旧堤撤去	千m3	167	533	
		河道掘削	千m3	9,530	35,498	
		堤防質的整備	m	111,107	13,473	
		危機管理型ハード対策	m	36,611	3,566	
		分水路(トンネル)	m	720	5,260	
		分水路(越流堤)	箇所	1	1,573	
		その他	式	1	2,986	
	付随工事費		式	1	16,274	
		橋梁架替	基	1	3,823	
		樋門・樋管	基	39	4,773	
		排水機場	基	8	1,944	
		排水ポンプ	m3/s	4	1,293	
		その他	式	1	4,441	
用地費及補償費			式	1	8,402	
	用地	ha	135	5,370		
	補償	戸	253	3,032		
間接経費			式	1	28,673	
工事諸費			式	1	27,059	
事業費計			式	1	159,859	税抜き: 148,373

維持管理費	式	1	133,507	税抜き: 125,667
-------	---	---	---------	--------------

様式-6 事業費内訳

河川事業

事業名	最上川直轄河川改修事業 (残事業費)
-----	--------------------

評価年度	再評価
------	-----

区分	費目	工種	単位	数量	金額 (百万円) (税込み)	備考
工事費			式	1	48,091	
	本工事費		式	1	41,693	
		築堤	m	6,456	3,646	
		旧堤撤去	千m3	0	0	
		河道掘削	千m3	6,708	26,118	
		堤防質的整備	m	47,726	3,265	
		危機管理型ハード対策	m	0	0	
		分水路(トンネル)	m	720	5,260	
		分水路(越流堤)	箇所	1	1,573	
		その他	式	1	1,831	
	付随工事費		式	1	6,398	
		橋梁架替	基	0	0	
		樋門・樋管	基	14	3,148	
		排水機場	基	7	1,724	
		排水ポンプ	m3/s	4	1,293	
		その他	式	1	233	
用地費及補償費			式	1	2,488	
	用地	ha	41	1,950		
	補償	戸	10	538		
間接経費			式	1	13,506	
工事諸費			式	1	12,168	
事業費計			式	1	76,253	税抜き: 69,547

維持管理費	式	1	55,040	税抜き: 51,795
-------	---	---	--------	-------------

様式-6 事業費内訳

河川事業

事業名	最上川直轄河川改修事業 (当面事業費)
-----	---------------------

評価年度	再評価
------	-----

区分	費目	工種	単位	数量	金額 (百万円) (税込み)	備考
工事費			式	1	23,554	
	本工事費		式	1	19,954	
		築堤	m	1,006	2,047	
		旧堤撤去	千m3	0	0	
		河道掘削	千m3	3,312	10,969	
		堤防質的整備	m	27,161	1,492	
		危機管理型ハード対策	m	0	0	
		分水路(トンネル)	m	480	3,506	
		分水路(越流堤)	箇所	1	862	
		その他	式	1	1,078	
	付随工事費		式	1	3,600	
		橋梁架替	基	0	0	
		樋門・樋管	基	6	1,510	
		排水機場	基	1	959	
		排水ポンプ	m3/s	3	969	
		その他	式	1	162	
用地費及補償費			式	1	2,070	
	用地	ha	31	1,532		
	補償	戸	10	538		
間接経費			式	1	6,635	
工事諸費			式	1	6,135	
事業費計			式	1	38,394	税抜き: 35,092

維持管理費	式	1	29,154	税抜き: 24,934
-------	---	---	--------	-------------